

**ミライアル株式会社**

**2023年1月期 第3四半期  
決算説明資料**

**2022年12月8日**



- 1. 2023年1月期第3四半期決算概要**
- 2. 2023年1月期業績予想**

## 1. 2023年1月期第3四半期決算概要

## 2. 2023年1月期業績予想

売上高	<b>10,564</b> 百万円	前年同期比	<b>27.5%</b> 増
-----	-------------------	-------	----------------

営業利益	<b>1,839</b> 百万円	前年同期比	<b>49.2%</b> 増
------	------------------	-------	----------------

当期純利益※	<b>1,291</b> 百万円	前年同期比	<b>39.3%</b> 増
--------	------------------	-------	----------------

設備投資額	<b>2,772</b> 百万円	前年同期比	<b>1215.5%</b> 増
-------	------------------	-------	------------------

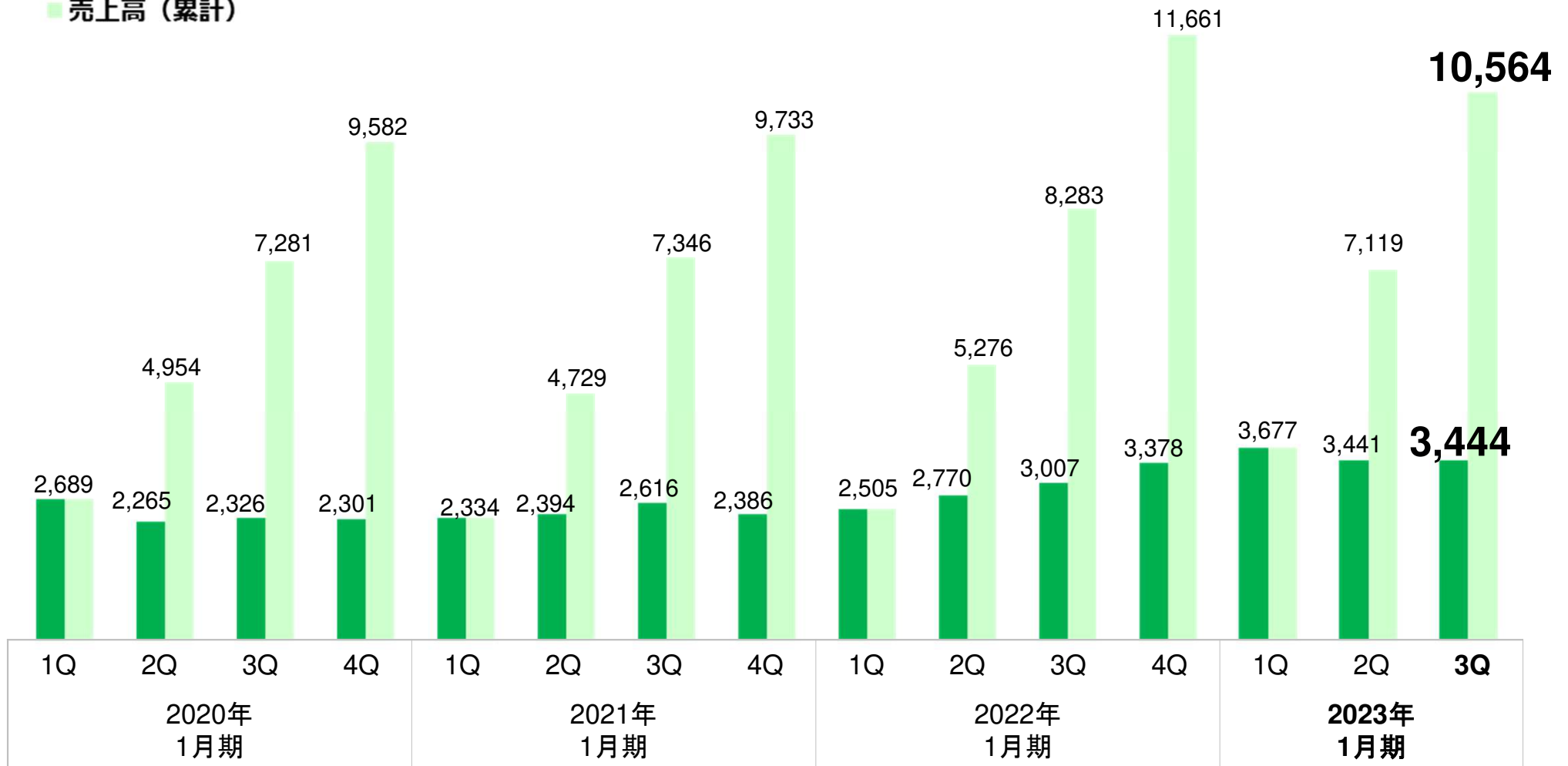
減価償却費	<b>610</b> 百万円	前年同期比	<b>72.2%</b> 増
-------	----------------	-------	----------------

※当期純利益:親会社株主に帰属する四半期純利益を示す

# 連結売上高推移

(単位:百万円)

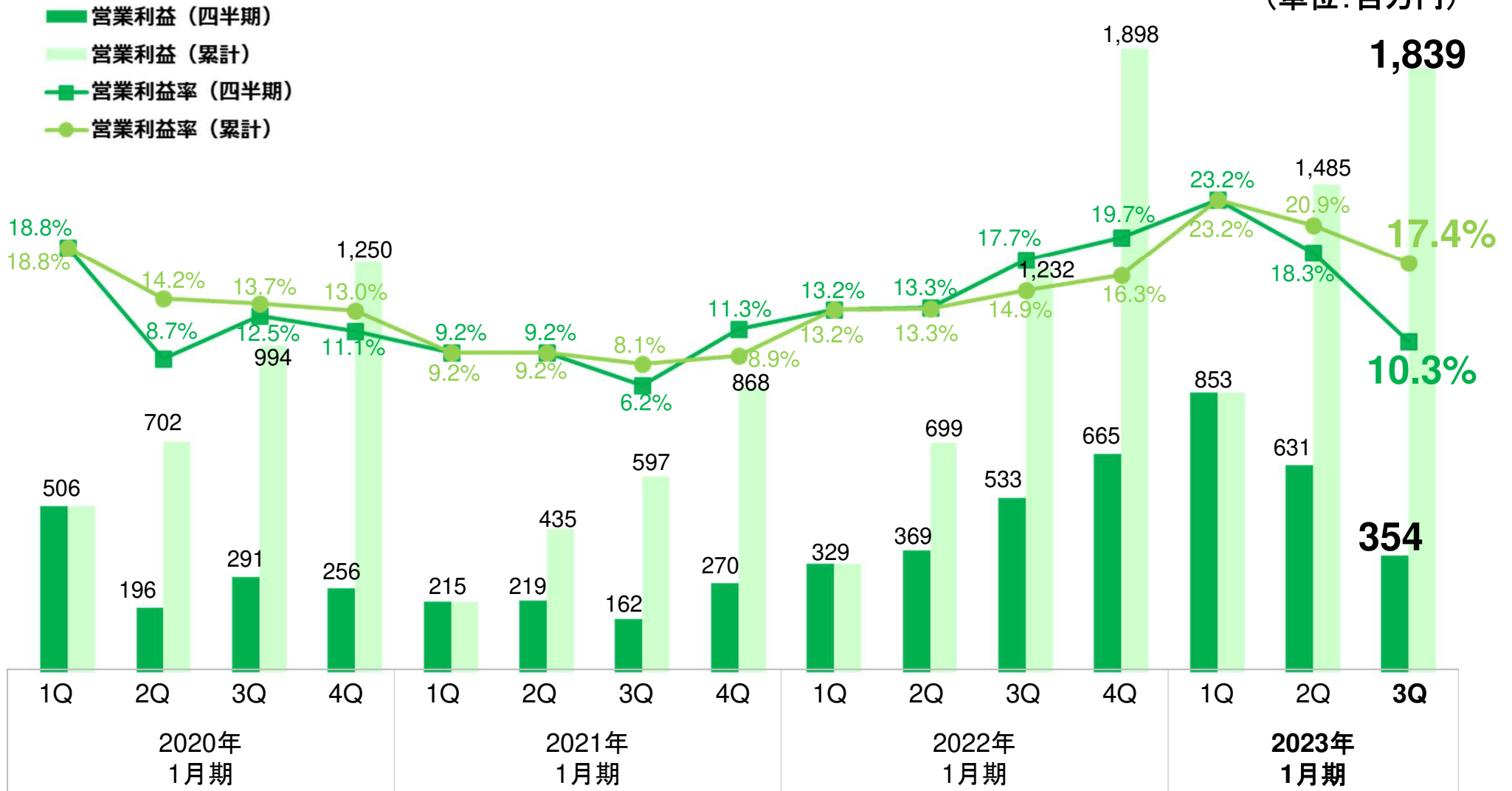
- 売上高 (四半期)
- 売上高 (累計)



半導体市場の旺盛な需要を背景に堅調に推移

# 連結営業利益推移

(単位:百万円)



工場稼働率が高水準を維持

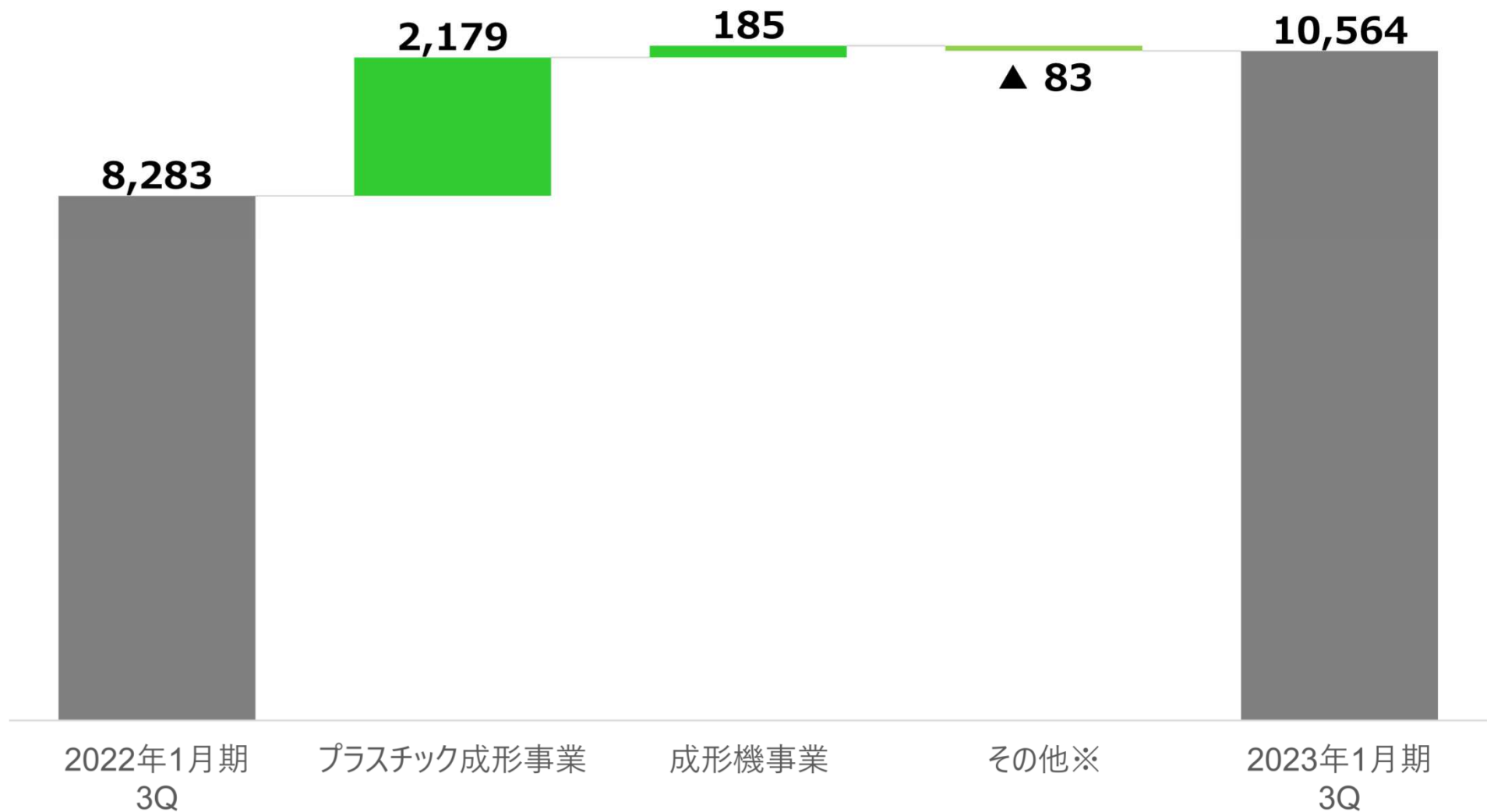
一方で、購入部材費の高止まり、生産拡大に伴う労務費・減価償却費の増加

※1Qは高付加価値な新製品のスポット対応もあり利益率向上

# 売上高 増減要因分析

**Miraial**

(単位:百万円)

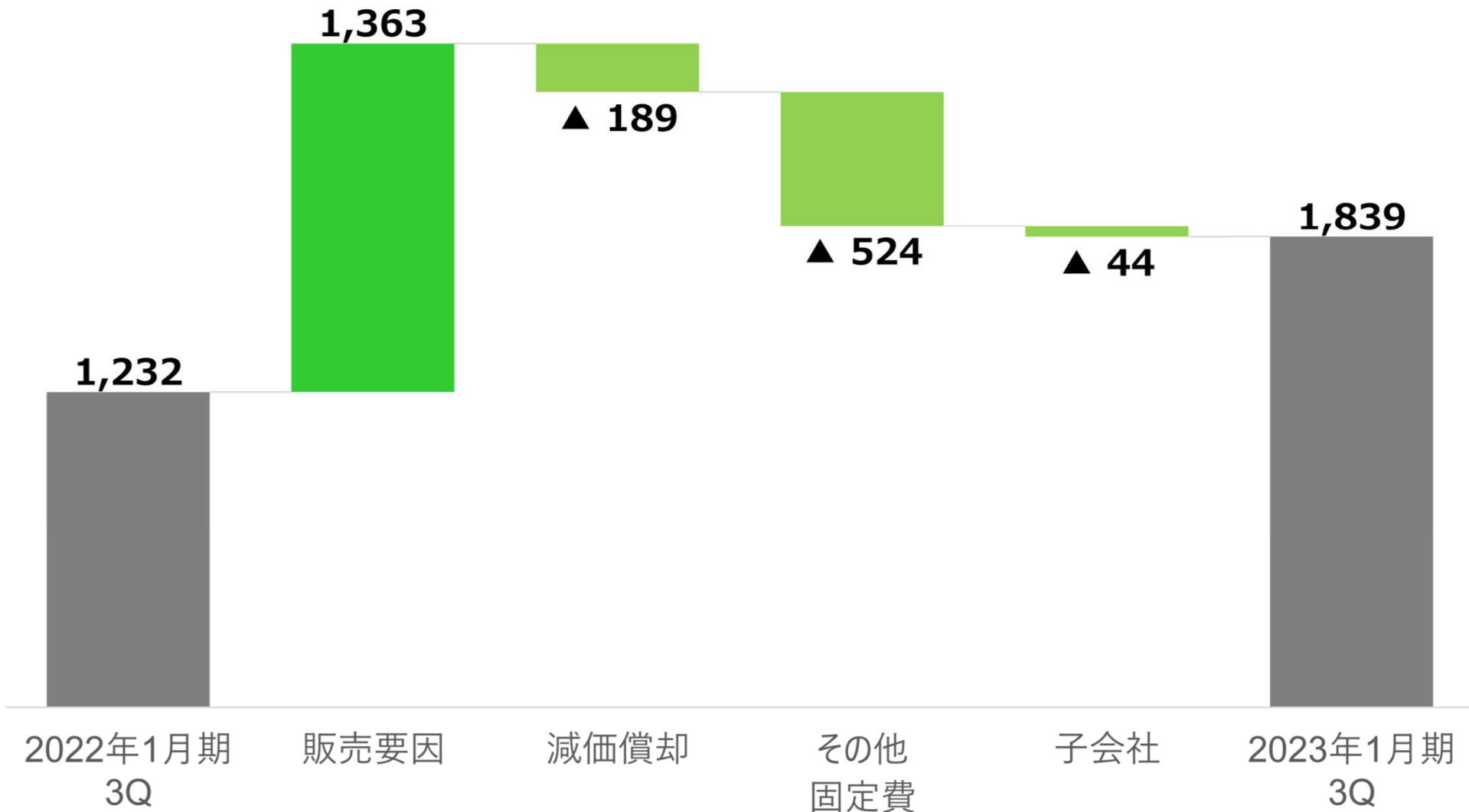


※その他:セグメント間取引消去や報告セグメントに帰属しない費用等

# 営業利益 増減要因分析

**Miraial**

(単位:百万円)

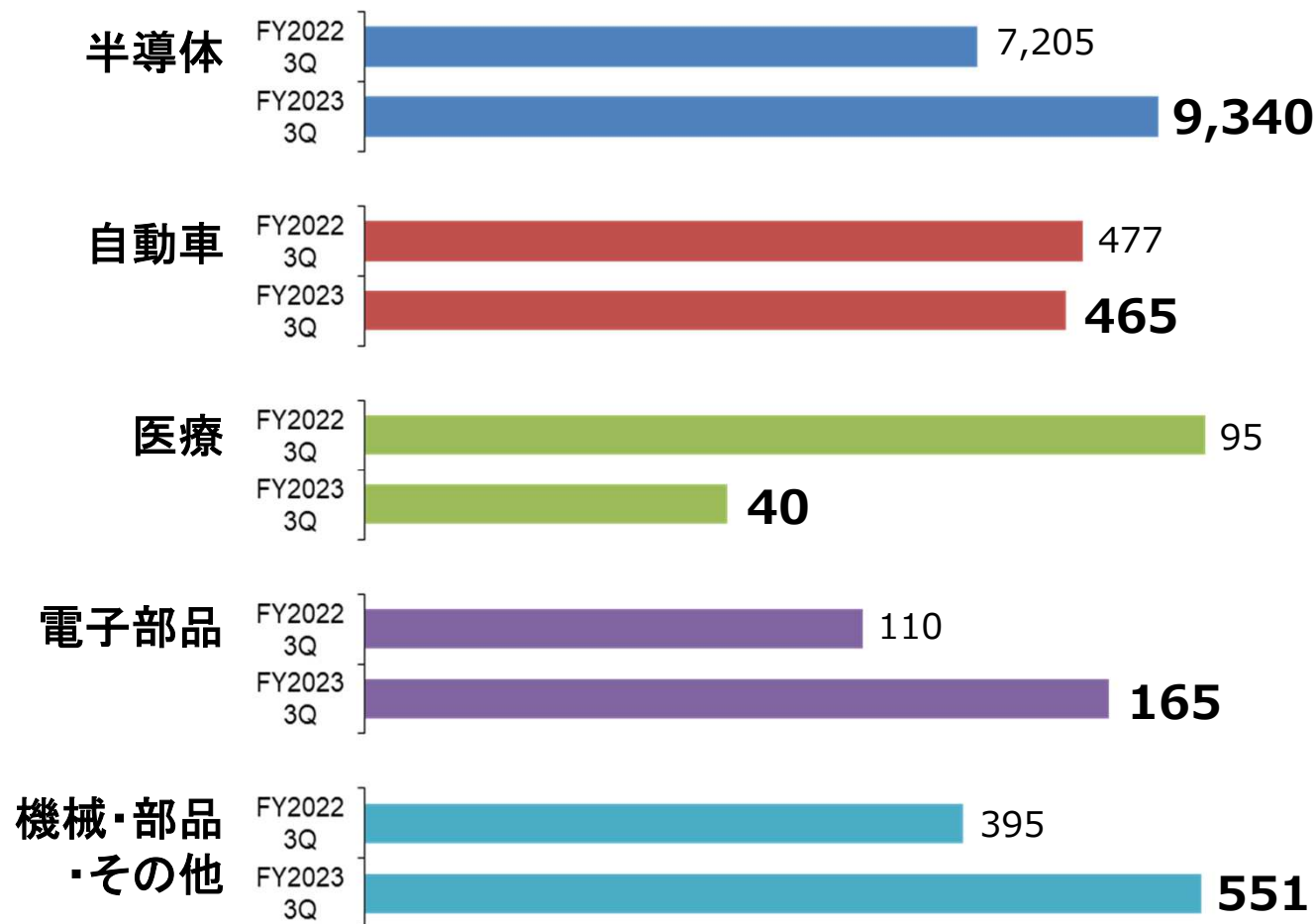
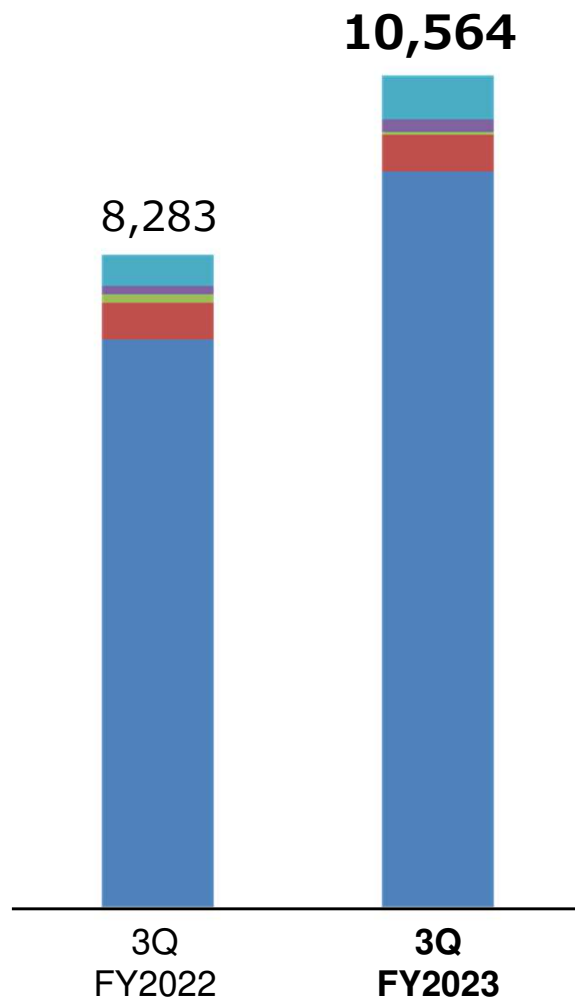




# 市場別 売上高内訳

(単位:百万円)

- 半導体
- 自動車
- 医療
- 電子機器
- 機械・部品・その他



# 連結損益計算書

**Miraial**

単位:百万円	2023年 1月期3Q	2022年 1月期3Q	増減率
売上高	10,564	8,283	27.5%
売上総利益	3,193	2,460	29.8%
販売管理費	1,354	1,227	10.4%
営業利益	1,839	1,232	49.2%
営業利益率	17.4%	14.9%	2.5 pts
経常利益	1,884	1,289	46.1%
特別利益	-	38	-
特別損失	-	-	-
当期純利益※	1,291	927	39.3%

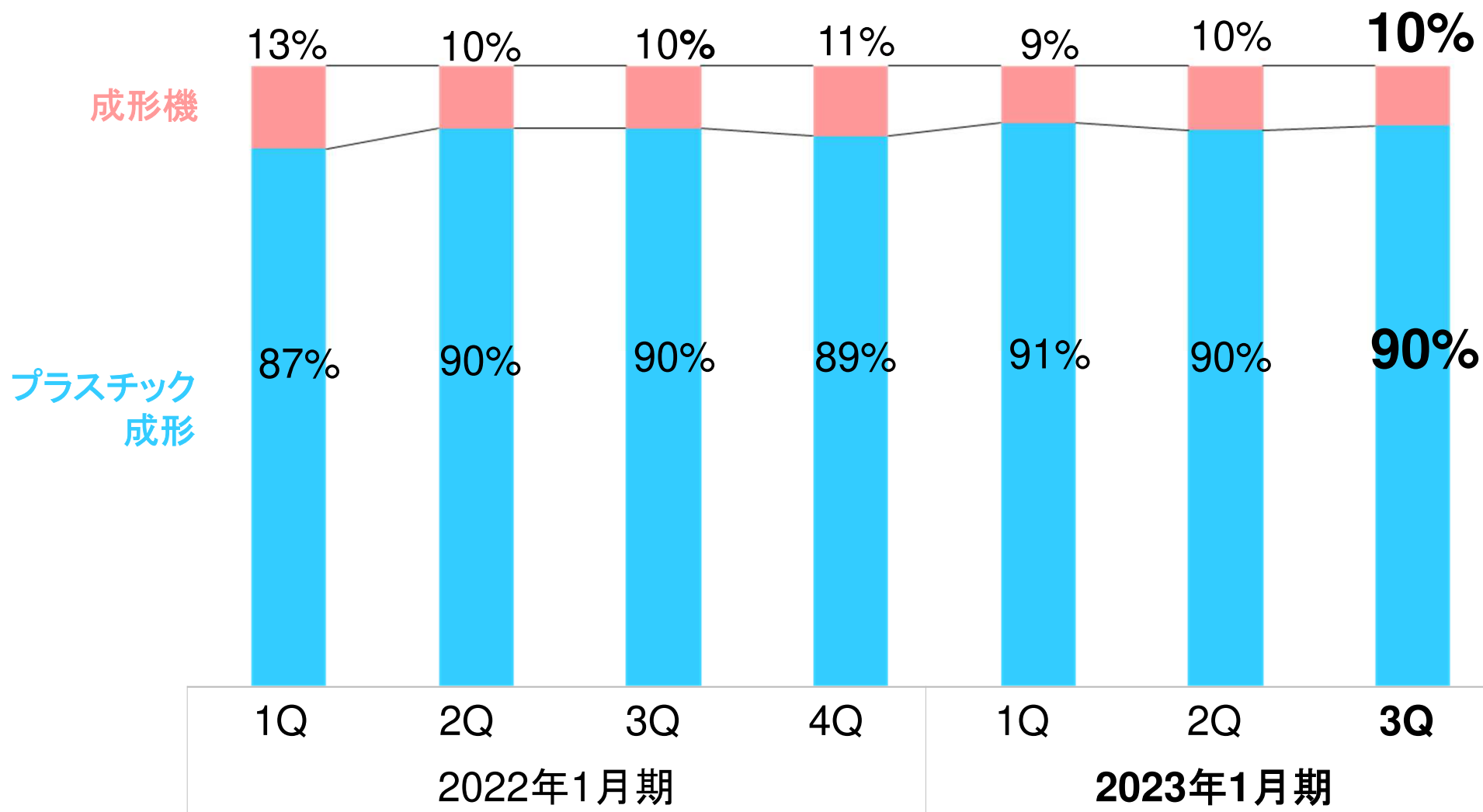
※当期純利益:親会社株主に帰属する四半期純利益を示す

# 連結貸借対照表

単位：百万円	2023年 1月期3Q	2022年 1月期	増減
流動資産	17,092	17,352	▲260
固定資産	9,401	7,136	2,264
<b>総資産</b>	<b>26,494</b>	<b>24,489</b>	<b>2,004</b>
流動負債	4,854	3,667	1,187
固定負債	757	791	▲33
純資産	20,881	20,030	850
(内)利益剰余金	20,094	19,230	863
<b>自己資本比率</b>	<b>78.8%</b>	<b>81.8%</b>	<b>▲3.0pts</b>

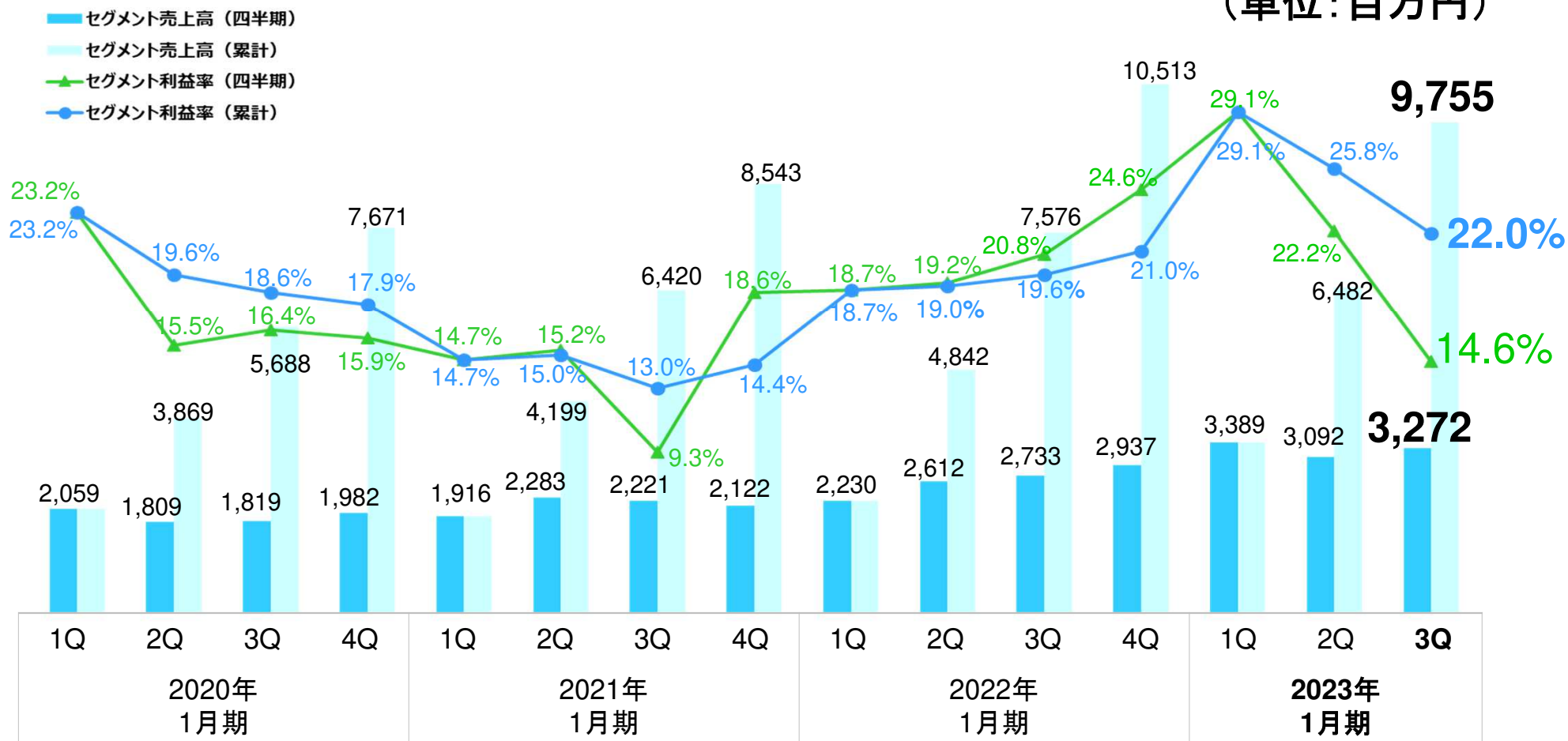
	売上高	セグメント利益
プラスチック 成形	<b>9,755</b> 百万円 (前年同期比 28.8%増)	<b>2,148</b> 百万円 (前年同期比 44.4%増)
成形機	<b>1,034</b> 百万円 (前年同期比 21.8%増)	<b>133</b> 百万円 (前年同期比 3.8%減)

# セグメント別売上高構成比



# セグメント別業績 -プラスチック成形-

(単位:百万円)



## 半導体関連製品

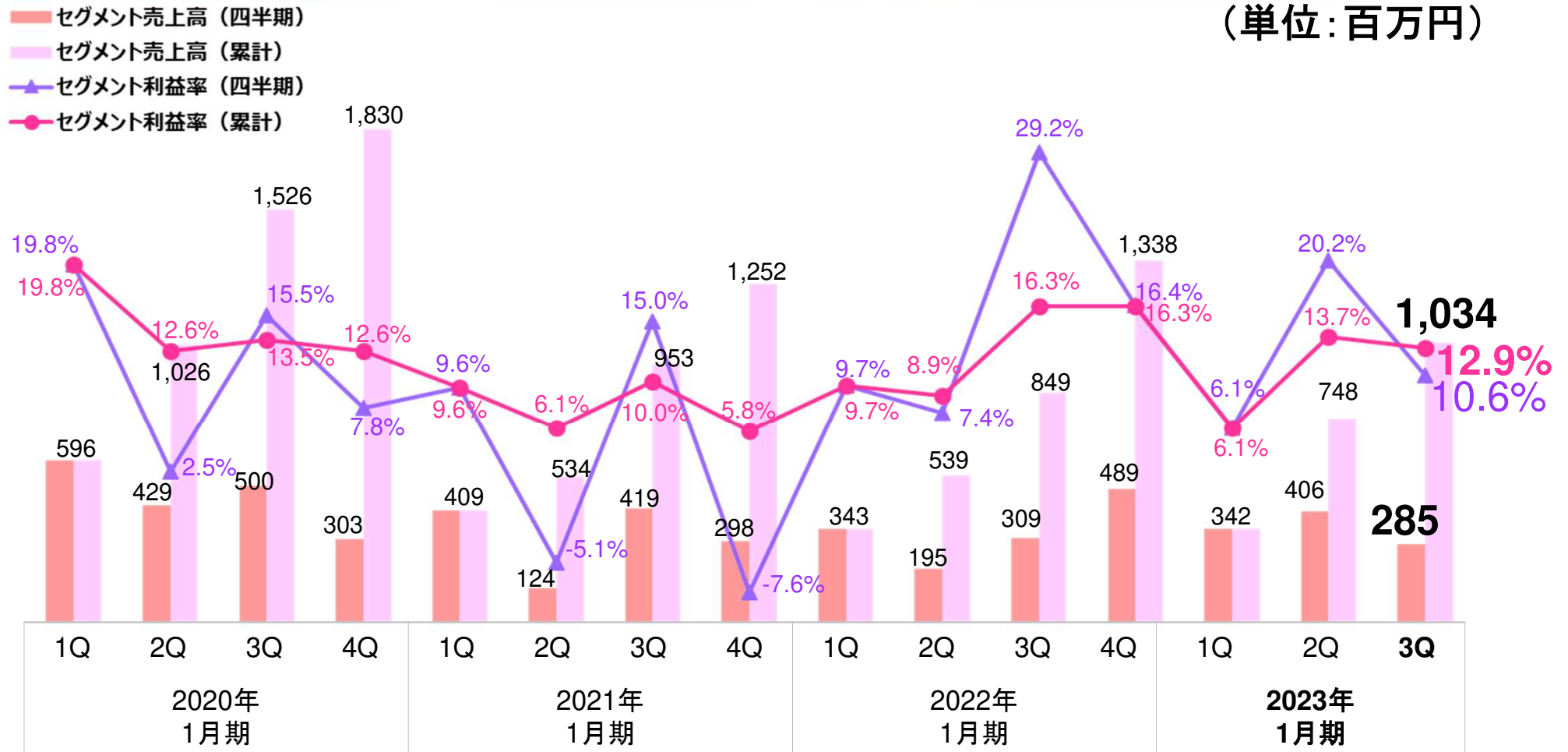
売上高(シリコンウエーハ関連容器・高機能樹脂)は堅調に推移  
生産拡大による労務費・減価償却費の増加傾向

## その他関連製品

自動車、電子部品関連が堅調に推移

# セグメント別業績 -成形機-

(単位:百万円)



設備投資が回復基調にあり受注は堅調  
 資材価格の高騰、部品供給不足による工場稼働率低下により利益を圧迫

1. 2023年1月期第3四半期決算概要

**2. 2023年1月期業績予想**



# 2023年1月期業績予想

単位:百万円	2023年1月期		2022年1月期
	通期累計 (予想)	増減率 (対前年同期)	通期 (実績)
<b>売上高</b>	<b>14,100</b>	<b>20.9%</b>	<b>11,661</b>
プラスチック成形事業	13,000	23.6%	10,513
成形機事業	1,400	4.6%	1,338
内部売上高等調整	▲300	▲57.0%	▲191
<b>営業利益</b>	<b>2,230</b>	<b>17.4%</b>	<b>1,898</b>
<b>経常利益</b>	<b>2,280</b>	<b>15.8%</b>	<b>1,968</b>
<b>当期純利益※</b>	<b>1,560</b>	<b>11.6%</b>	<b>1,397</b>

## [配当予想]

	2023年1月期	2022年1月期
<b>配当金</b>	中間:25 円/株(実績) 期末:30 円/株(予想)	中間:20 円/株(実績) 期末:25 円/株(実績)

※当期純利益:親会社株主に帰属する四半期純利益を示す

## 「ミライアルの未来」

明日に向かって

## 「未来を見つめ」「未来を考え」「未来を創る」

夢と創造に挑戦

### IR問い合わせ窓口

ミライアル株式会社 企画部

電話: 03-3986-3782 FAX: 03-3986-3853

E-Mail: investor\_relations-m@miraial.co.jp

#### <将来見通し等に関する注意事項>

本資料につきましては投資家の皆様への情報提供のみを目的としたものであり、売買の勧誘を目的としたものではありません。

本資料における、将来予想に関する記述につきましては、目標や予測に基づいており、確約や保証を与えるものではありません。また、将来における当社の業績が、現在の当社の将来予想と異なる結果になることがある点を認識された上で、ご利用ください。

また、業界等に関する記述につきましても、信頼できるとされる各種データに基づいて作成されていますが、当社はその正確性、完全性を保証するものではありません。

本資料は、投資家の皆様がいかなる目的にご利用される場合においても、お客様ご自身のご判断と責任においてご利用されることを前提にご提示させていただくものであり、当社はいかなる場合においてもその責任を負いません。