

ポールトゥウィンホールディングス株式会社

2023年1月期 第3四半期決算補足資料

<3Q決算概要>

売上高 : 30,126百万円 (前年同期比 +23.8%)

営業利益: 2,016百万円 (前年同期比 △15.3%)

純利益 : 540百万円 (前年同期比 △66.3%)

- ・当期より「サービス・ライフサイクルソリューション事業」の単一セグメントへ変更
- ・国内ソリューション売上高: 19,079百万円
 - > 前期8月よりMIRAIt Service Designのシステム開発売上が寄与
 - > EコマースやQRコード決済に関するモニタリング、カスタマーサポートが増加
 - > センター統合・環境整備、幹部人材採用、DX化推進等の積極的投資実施
- ・海外ソリューション売上高: 9,133百万円
 - > 音声収録、ローカライズ、カスタマーサポートが増加、グラフィック開発が減少
- ・メディア・コンテンツ売上高: 1,913百万円

1. 2023年1月期 第3四半期連結決算概況 … 2
2. 2023年1月期 通期連結業績予想 … 5
3. <参考> 会社概要・事業内容 … 9

1-1. 2023年1月期 第3四半期連結決算概況(前年同期比)

単位:百万円(単位未満切捨)

| | 【当期】 2023/1期 第3四半期 (2022.2-2022.10) | | 【前期】 2022/1期 第3四半期 (2021.2-2021.10) | | 前年同期比 | |
|----------------------|---|------|---|------|--------|--------|
| | 実績 | 利益率 | 実績 | 利益率 | 増減 | 増減率 |
| 売上高 | 30,126 | - % | 24,334 | - % | +5,791 | +23.8% |
| 営業利益 | 2,016 | 6.7% | 2,379 | 9.8% | △363 | △15.3% |
| 経常利益 | 2,399 | 8.0% | 2,386 | 9.8% | +13 | +0.5% |
| 親会社株主に帰属 する四半期純利益 | 540 | 1.8% | 1,601 | 6.6% | △1,061 | △66.3% |

※比率については表示単位未満を四捨五入

1-2. 2023年1月期 第3四半期業務別概況

当期より報告セグメントを「サービス・ライフサイクルソリューション事業」の単一セグメントへ変更
顧客のサービスやプロダクトのライフサイクルの課題に応じたソリューションを提供

単位:百万円(単位未満切捨)

| (旧)セグメント | (新) | 業務区分 | 2023/1期 3Q売上高 | 主要業務 |
|-------------|-----------------------|---------------|------------------|--|
| ネットサポート事業 | サービス・ライフサイクルソリューション事業 | 国内 ソリューション | 19,079 | <Eコマース分野> モニタリング、カスタマーサポート |
| デバッグ、ローカライズ | | | | <ゲーム分野> デバッグ、カスタマーサポート、ローカライズ、海外進出支援 |
| 検証 | | | | <Tech分野> 第三者検証、環境構築、サーバー監視、データセンター運営、キッティング |
| 海外 | | 海外 ソリューション | 9,133 | デバッグ、ローカライズ、音声収録、カスタマーサポート、製品開発サポート、グラフィック開発 |
| メディア・コンテンツ | | メディア・コンテンツ | 1,913 | グラフィック開発、ゲームパブリッシング、アニメ制作、マーケティング支援、バリアフリー字幕・音声ガイド制作 |
| その他 | | | | |

1-3. 財政状況 連結貸借対照表

単位:百万円(単位未満切捨)

| | 2023/1期 3Q末 | 2022/1期末 | 増減額 |
|------------|-------------|----------|--------|
| 流動資産合計 | 17,385 | 16,340 | +1,045 |
| (うち現金及び預金) | 9,542 | 9,735 | △193 |
| 有形固定資産 | 1,256 | 890 | +366 |
| 無形固定資産 | 2,340 | 3,224 | △884 |
| 投資その他の資産 | 2,622 | 2,126 | +496 |
| 固定資産合計 | 6,219 | 6,241 | △22 |
| 資産合計 | 23,605 | 22,581 | +1,023 |
| 流動負債合計 | 5,130 | 4,158 | +971 |
| 固定負債合計 | 796 | 798 | △1 |
| 負債合計 | 5,927 | 4,957 | +970 |
| 純資産合計 | 17,677 | 17,624 | +53 |
| (うち資本金) | 1,239 | 1,239 | - |
| (うち資本剰余金) | 2,380 | 2,379 | +0 |
| (うち利益剰余金) | 14,154 | 14,099 | +55 |
| (うち自己株式) | △566 | △293 | △273 |
| 負債・純資産合計 | 23,605 | 22,581 | +1,023 |

2-1. 2023年1月期 通期連結業績予想

単位:百万円(単位未満切捨)

| | 2023/1期 通期予想(注) | 2022/1期 通期実績 | 前期比 | |
|---------------------|--------------------|-----------------|---------|--------|
| | | | 増減額 | 増減率 |
| 売上高 | 40,088 | 34,252 | +5,836 | +17.0% |
| 営業利益 | 4,002 | 3,254 | +747 | +23.0% |
| 経常利益 | 3,926 | 3,331 | +594 | +17.8% |
| 親会社株主に帰属 する当期純利益 | 1,800 | 2,219 | △419 | △18.9% |
| 1株当たり当期純利益 | 47.18円 | 58.59円 | △11.41円 | — |
| 1株当たり配当金 | 15円 | 14円 | +1円 | — |

※比率については表示単位未満を四捨五入

(注)通期業績予想については2022年9月9日「業績予想の修正に関するお知らせ」のとおり修正しております。

2-2. 2023年1月期 通期連結業績予想 進捗状況

単位:百万円(単位未満切捨)

| | 第3四半期(累計) 実績 | 通 期 | |
|------------------------------|-----------------|---------|-------|
| | | 予 想 (注) | 進捗率 |
| 売 上 高 | 30,126 | 40,088 | 75.1% |
| 営 業 利 益 | 2,016 | 4,002 | 50.4% |
| 経 常 利 益 | 2,399 | 3,926 | 61.1% |
| 親会社株主に 帰属する四半期 (当期)純利益 | 540 | 1,800 | 30.0% |

※比率については表示単位未満を四捨五入

(注)通期業績予想については2022年9月9日「業績予想の修正に関するお知らせ」のとおり修正しております。

2-3. 株主還元(配当予想)

配当政策

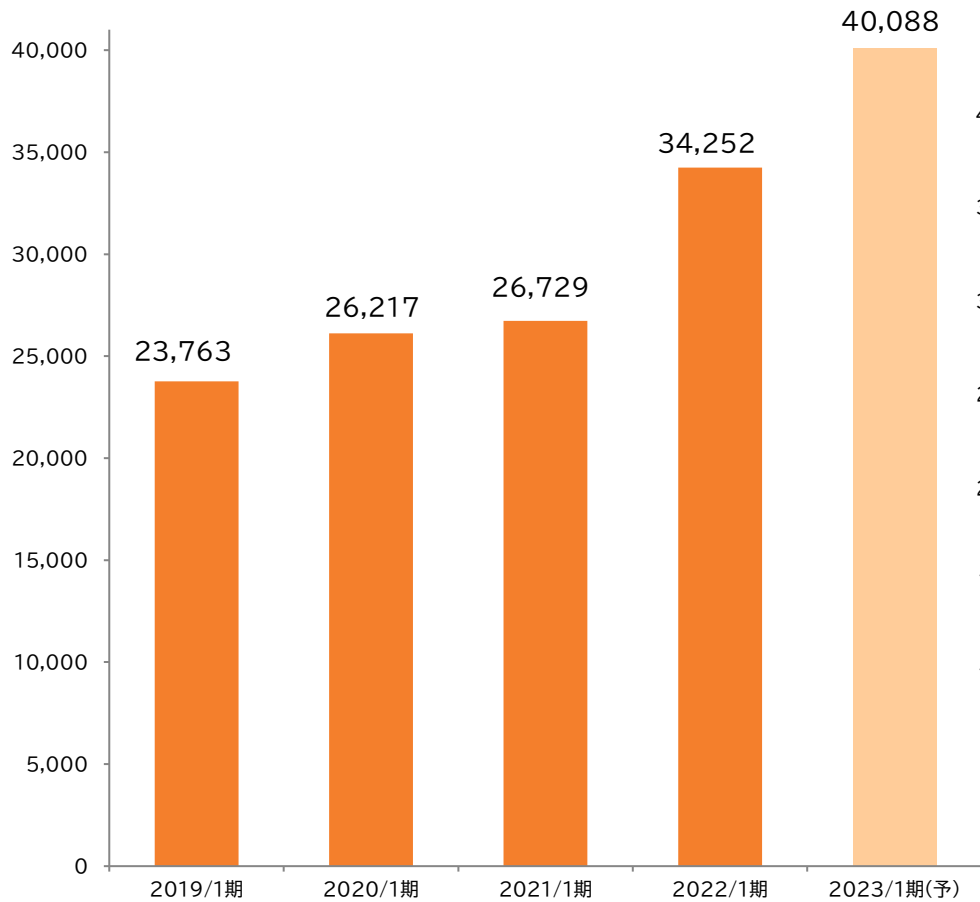
連結当期純利益に対し、**配当性向25%**を目標

1株当たりの年間配当金の推移

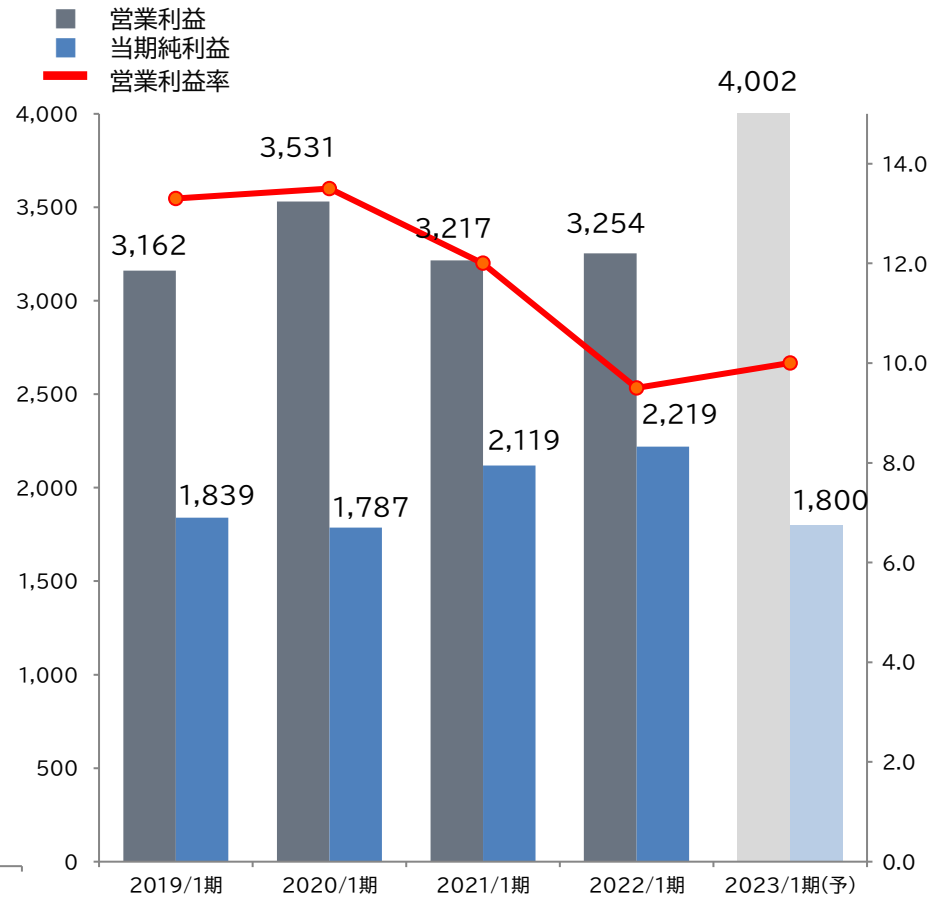


2-4. 通期連結業績の推移、計画

売上高の推移

売上高
(単位:百万円、単位未満切捨)

営業利益・当期純利益の推移

営業利益/当期純利益
(単位:百万円、単位未満切捨)営業利益率
(%)

(注) 2023/1期は2022年9月9日公表の業績予想を参考情報として記載しております。

3-1. 会社概要

(2022年10月31日現在)

| | | |
|-------------------|--|--|
| 会社名 | ポールトゥウィンホールディングス株式会社 | |
| 代表者 | 代表取締役会長 橘 民義 代表取締役社長 橘 鉄平 | |
| 本社所在地 | 東京都新宿区西新宿2-4-1 新宿NSビル | |
| 設立 | 2009年2月2日 | |
| 資本金 | 12億3,906万円（2022年1月31日現在） | |
| 上場市場/コード | 東京証券取引所プライム市場（証券コード:3657 銘柄略称:ポールHD） | |
| 事業内容 | <p>当社及び連結子会社32社で構成されるグループ全体の事業活動の支配・管理及びこれに付帯または関連する業務</p> <p>【当社グループの主な事業】</p> <p>サービス・ライフサイクルソリューション事業</p> <ul style="list-style-type: none"> ・国内ソリューション ・海外ソリューション ・メディア・コンテンツ | |
| 連結業績 (2022/1期) | 売上高 : 342億5,200万円 経常利益 : 33億3,100万円 当期純利益: 22億1,900万円 | 連結従業員数: 6,642人 （内正社員数2,466人、2022年1月31日現在） |

3-2. グループの構成(連結子会社32社)

(2022年10月31日現在)

ポールトゥウィンホールディングス 株式会社

ポールトゥウィン 株式会社

株式会社 MSDホールディングス
株式会社 MIRAI Service Design
株式会社 Ninjastars

PTWジャパン 株式会社

株式会社 デルファイサウンド

国内ソリューション

PTW International Holdings Limited

PTW Shanghai Co., Ltd.
PTW America, Inc.
PTW International UK Limited
PTWI India Private Limited
PTW (Singapore) Pte. Ltd.
PTW Korea Co., Ltd.
SIDE UK Limited
PTW Romania SRL.
PTW International (Malaysia) Sdn. Bhd.
SIDE LA, LLC
PTW Canada Solutions, Inc.
1518 Studios, Inc.
OneXP LLC
OneXP UK Limited
1518 Studios Rus LLC
SIDE France SAS
PTW New Zealand Limited
POLE TO WIN VIET NAM JOINT STOCK COMPANY

海外ソリューション

株式会社 キュービスト

Panda Graphics TAIWAN INC.
Panda Graphics(Shanghai) Technology Co., Ltd.

株式会社 CREST

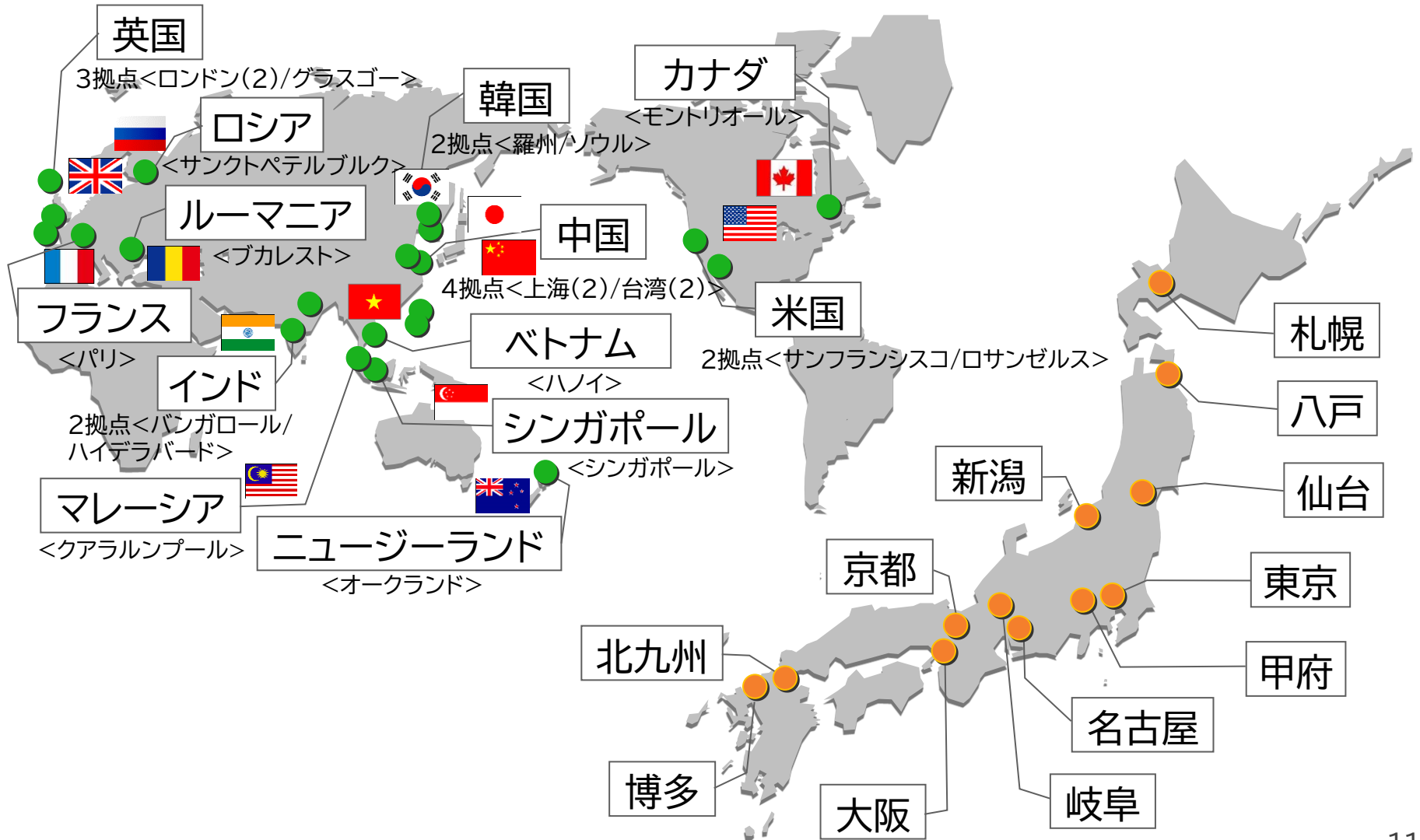
株式会社 CREST JOB
CREST company Inc

Palabra 株式会社

メディア・コンテンツ

3-3. 事業拠点

国内12都市、海外13カ国21拠点で事業展開 (2022年10月31日現在)



- 本発表において提供される資料ならびに情報は、いわゆる「見通し情報」(forward-looking statements)を含みます。これらは、現在における見込み、予測およびリスクを伴う想定に基づくものであり、実質的にこれらの記述とは異なる結果を招き得る不確実性を含んでおります。
- それらリスクや不確実性には、一般的な業界ならびに市場の状況、金利、通貨為替変動といった一般的な国内および国際的な経済状況が含まれます。
- 今後、新しい情報・将来の出来事等があった場合であっても、当社は、本発表に含まれる「見通し情報」の更新・修正をおこなう義務を負うものではありません。