

**2023年3月期 第3四半期  
決算報告資料**

**松井証券株式会社**

2023年1月26日

# INDEX

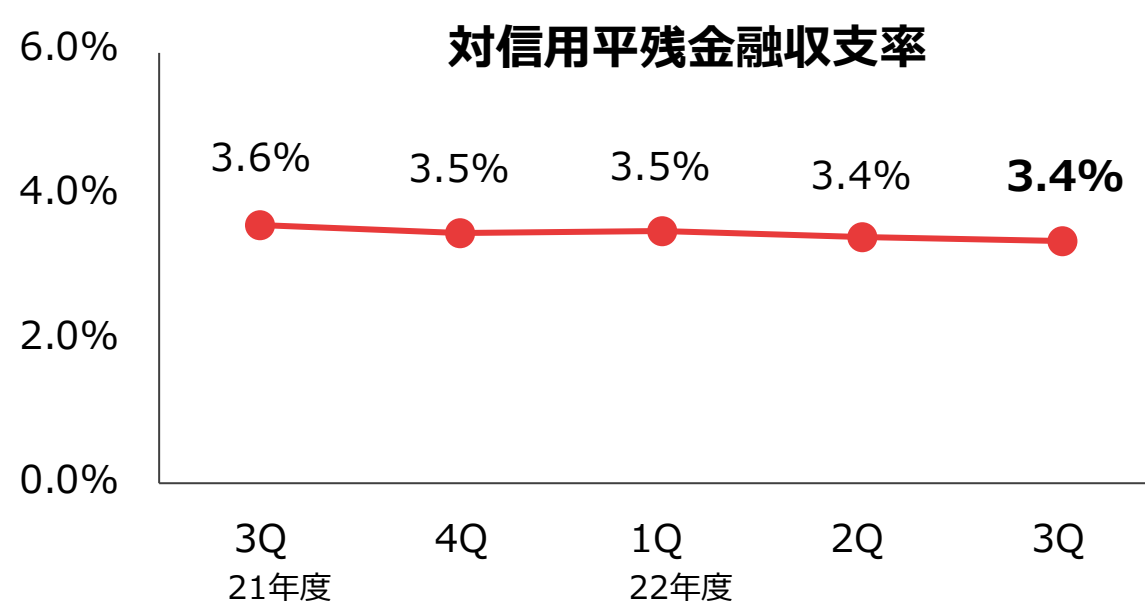
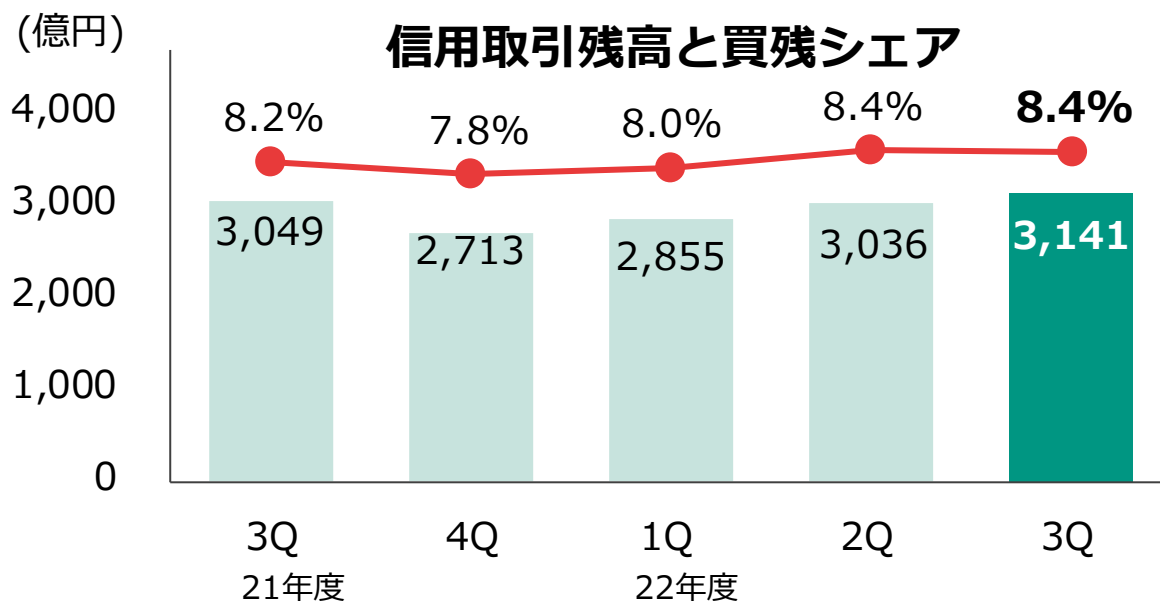
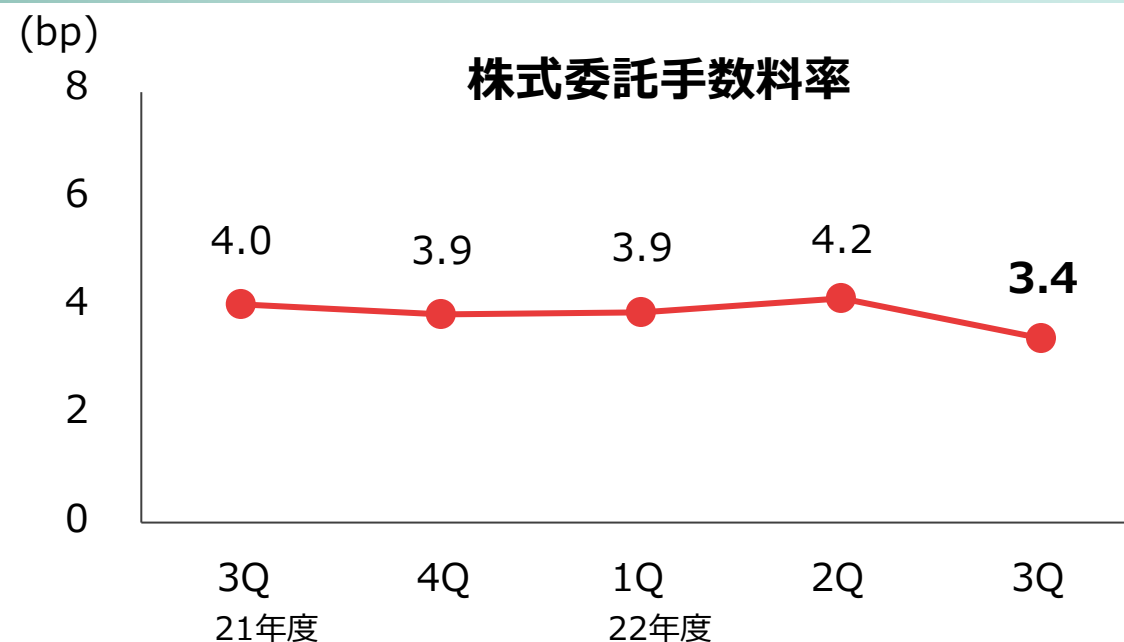
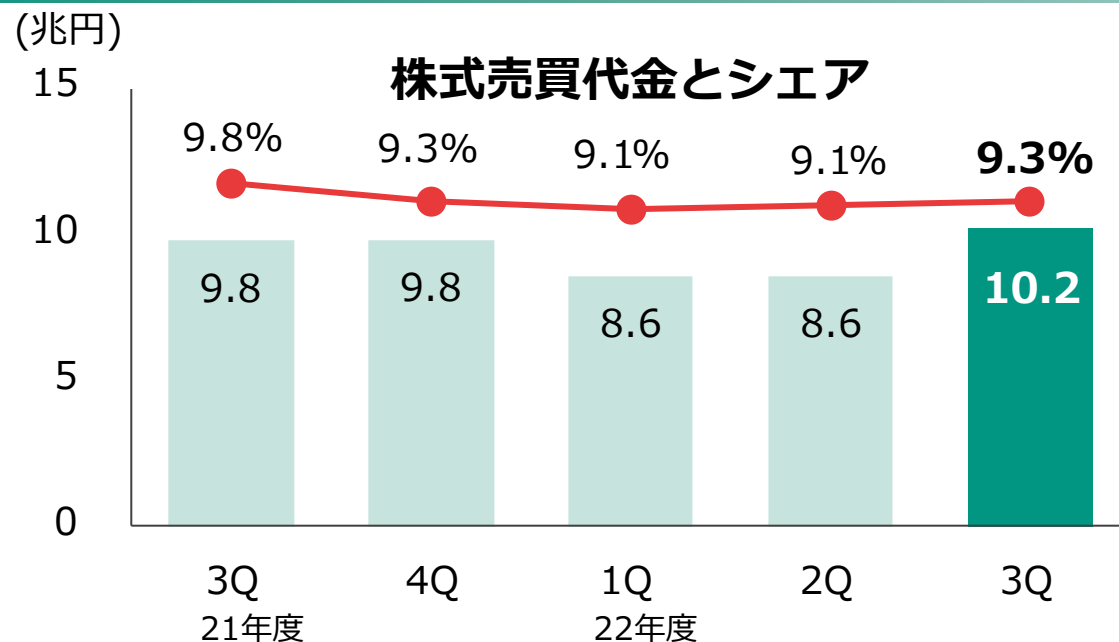
**01 決算の状況**

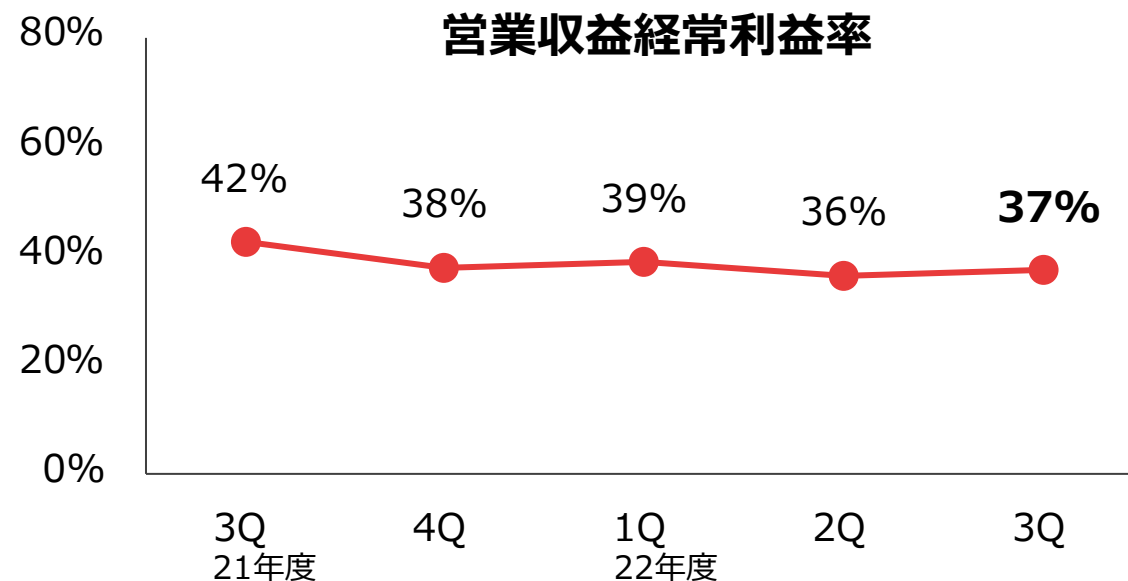
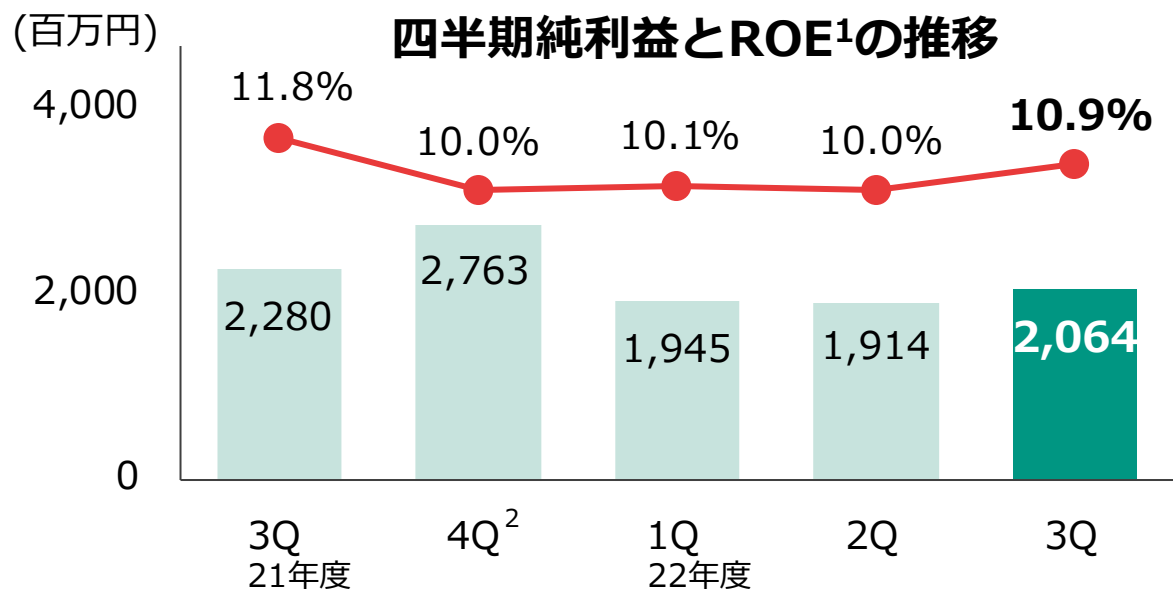
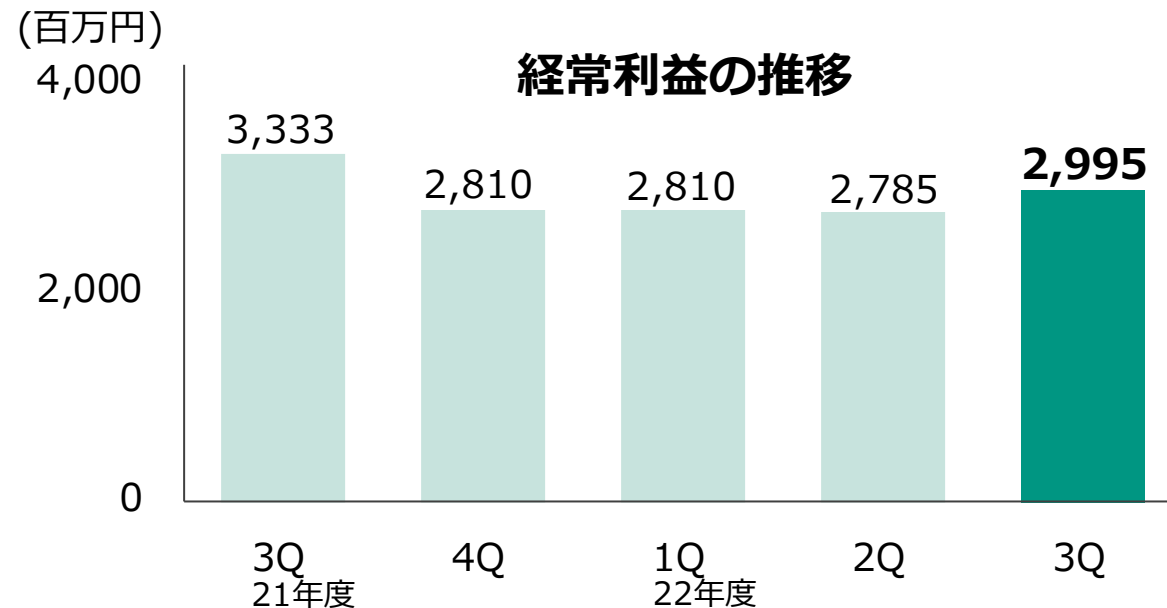
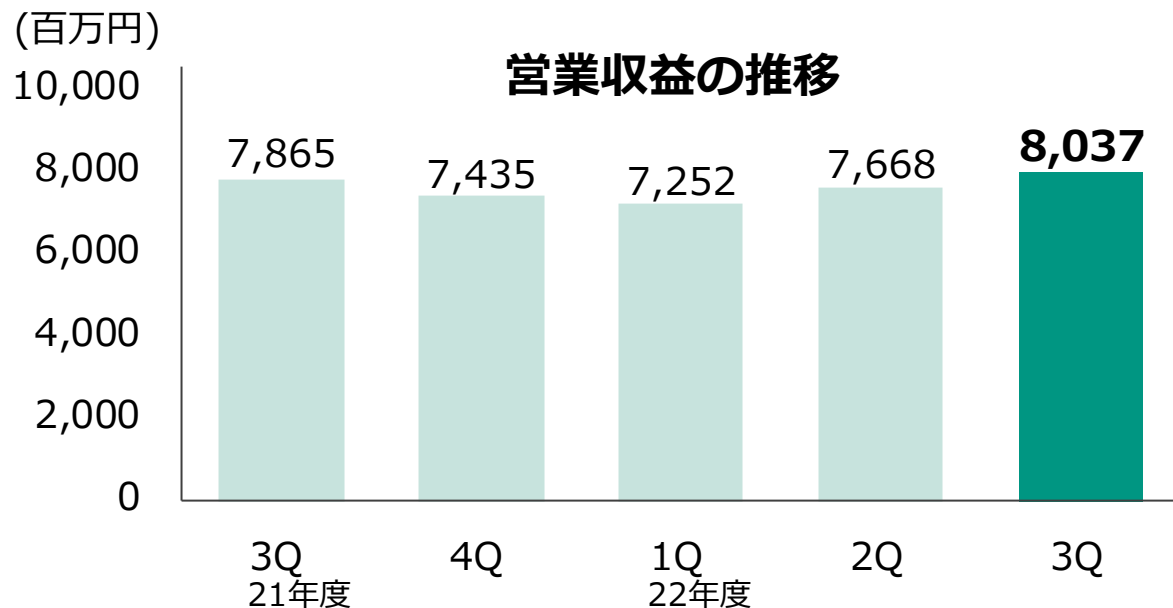
**02 ビジネスの状況**

**03 経営戦略・取組み施策**

**Appendix**

# ビジネスの概況





注1：ROEは各四半期毎に年換算して算出 注2：21年度4Qの四半期純利益は、特別損益12億円（税引前）を含む。ROEは当該影響を除いて算出

# 決算の状況

---

# 23年3月期3Qの業績（前年同期比）①

営業収益は**230億円**（前年同期比**1%減**）

経常利益は**86億円**（同**14%減**）、当期純利益は**59億円**（同**32%減**）

（単位：百万円）

	22年3月期3Q(9ヶ月)	23年3月期3Q(9ヶ月)	前年同期比
営業収益	23,181	22,957	-1%
純営業収益	22,341	21,228	-5%
販管費	12,388	12,562	1%
営業利益	9,953	8,666	-13%
経常利益	9,981	8,591	-14%
当期純利益	8,677	5,924	-32%
営業収益経常利益率	43%	37%	-
当社株式売買代金（兆円）	28.6	27.4	-4%
当社信用取引平残（億円）	3,218	2,904	-10%

22年3月期1Qにおいて、特別利益（投資有価証券売却益）26億円を計上

# 23年3月期3Qの業績（前年同期比）②

受入手数料は**121億円**（前年同期比**8%減**）  
金融収支は**75億円**（同**12%減**）

（単位：百万円）

	22年3月期3Q(9ヶ月)	23年3月期3Q(9ヶ月)	前年同期比
受入手数料	13,129	12,076	-8%
委託手数料	12,508	11,414	-9%
株式・ETF	11,818	10,497	-11%
先物・オプション	690	917	33%
その他の受入手数料	543	627	15%
トレーディング損益	658	1,657	152%
金融収益	9,393	9,225	-2%
金融費用	840	1,729	106%
金融収支	8,553	7,495	-12%

# 23年3月期3Qの業績（前年同期比）③

## 販管費は**126億円**（前年同期比**1%増**）

（単位：百万円）

	22年3月期3Q(9ヶ月)	23年3月期3Q(9ヶ月)	前年同期比
取引関係費	4,713	4,183	-11%
取引所・協会費	1,083	1,044	-4%
通信・運送費	1,437	1,277	-11%
広告宣伝費	1,504	1,150	-24%
人件費	2,204	2,371	8%
不動産関係費	734	672	-9%
事務費	2,446	3,045	24%
減価償却費	1,767	1,862	5%
租税公課	413	272	-34%
貸倒引当金繰入	△ 36	△ 29	-
その他	147	186	26%
販管費合計	12,388	12,562	1%



# 23年3月期3Qの業績（直前四半期比）①

営業収益は**80億円**（直前四半期比**5%増**）

経常利益は**30億円**（同**8%増**）、当期純利益は**21億円**（同**8%増**）

（単位：百万円）

	23年3月期2Q	23年3月期3Q	直前Q比
営業収益	7,668	8,037	5%
純営業収益	7,083	7,286	3%
販管費	4,249	4,281	1%
営業利益	2,834	3,006	6%
経常利益	2,785	2,995	8%
当期純利益	1,914	2,064	8%
営業収益経常利益率	36%	37%	-
当社株式売買代金（兆円）	8.6	10.2	19%
当社信用取引平残（億円）	2,930	2,967	1%

# 23年3月期3Qの業績（直前四半期比）②

受入手数料は**40億円**（直前四半期比**2%減**）  
金融収支は**25億円**（同**1%減**）

（単位：百万円）

	23年3月期2Q	23年3月期3Q	直前Q比
受入手数料	4,109	4,033	-2%
委託手数料	3,875	3,806	-2%
株式・ETF	3,595	3,531	-2%
先物・オプション	280	275	-2%
その他の受入手数料	229	203	-11%
トレーディング損益	455	748	64%
金融収益	3,103	3,256	5%
金融費用	585	751	28%
金融収支	2,519	2,505	-1%

# 23年3月期3Qの業績（直前四半期比）③

## 販管費は43億円（直前四半期比1%増）

（単位：百万円）

	23年3月期2Q	23年3月期3Q	直前Q比
取引関係費	1,396	1,421	2%
取引所・協会費	329	364	11%
通信・運送費	498	300	-40%
広告宣伝費	333	513	54%
人件費	800	794	-1%
不動産関係費	226	222	-1%
事務費	1,025	1,118	9%
減価償却費	612	642	5%
租税公課	129	28	-79%
貸倒引当金繰入	△ 2	6	-
その他	65	49	-25%
販管費合計	4,249	4,281	1%

# 自己資本規制比率

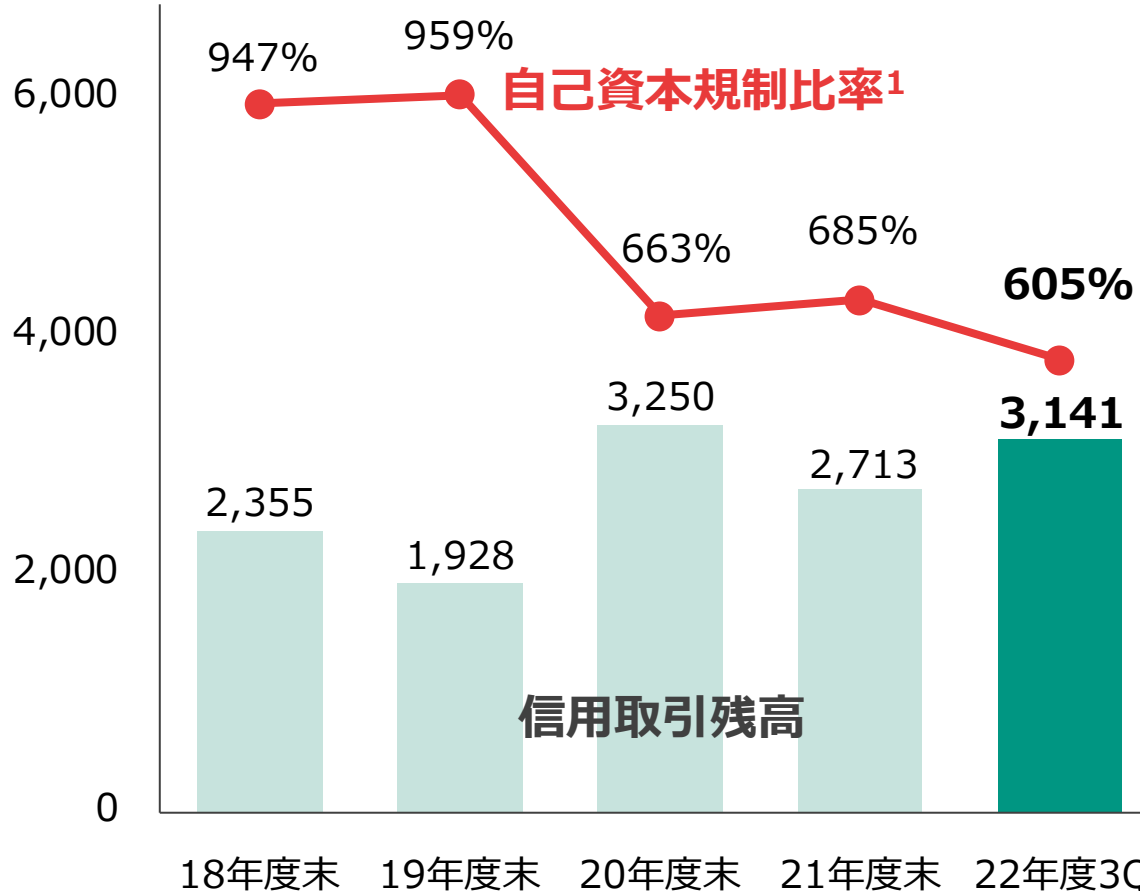
現在の事業を支える上で、十分な規模の自己資本が積みあがっており  
現状における適正な水準を達成している

## 自己資本規制比率（2022年12月末）

		(単位：百万円)	(億円)
基本的項目	(A)	74,151	7,415.1
補完的項目	その他有価証券評価差額金(評価益)等	296	2.96
	金融商品取引責任準備金等	3,103	31.03
	一般貸倒引当金	31	0.31
計	(B)	3,431	34.31
控除資産	(C)	14,004	1,400.4
固定化されていない自己資本	(A) + (B) - (C)	63,578	6,357.8
リスク相当額	市場リスク相当額	16	0.16
	取引先リスク相当額	6,558	65.58
	基礎的リスク相当額	3,932	39.32
	計	(E)	10,507
自己資本規制比率	(D)/(E)	<b>605%</b>	60.5%

(億円)

## 信用取引残高と自己資本規制比率の推移



※ 自己資本規制比率は社外流出後

注1：オンライン証券5社の自己資本規制比率の平均は377%（2022年9月末時点）

## 2023年3月期は、1株あたり20円の間配当を実施 期末配当は、1株あたり20円を予定（年間予定配当額40円）

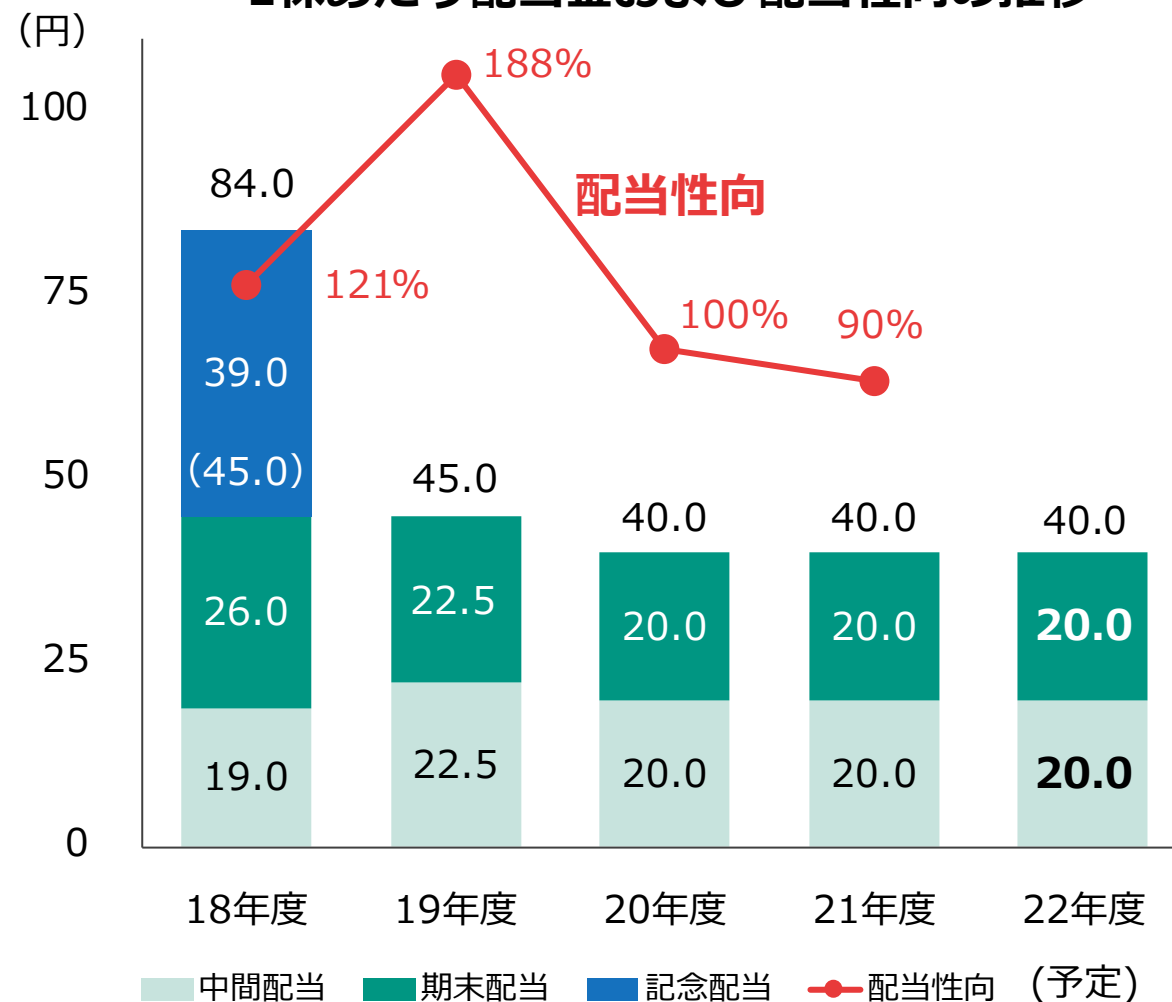
### 2023年3月期の配当

- 中間配当 : 1株あたり **20円**
- 期末配当 : 1株あたり **20円**(予定)

### 配当政策の基本方針

- 配当性向 : 60%以上  
且つ
- 純資産配当率 (DOE) : 8%以上

1株あたり配当金および配当性向の推移<sup>1</sup>



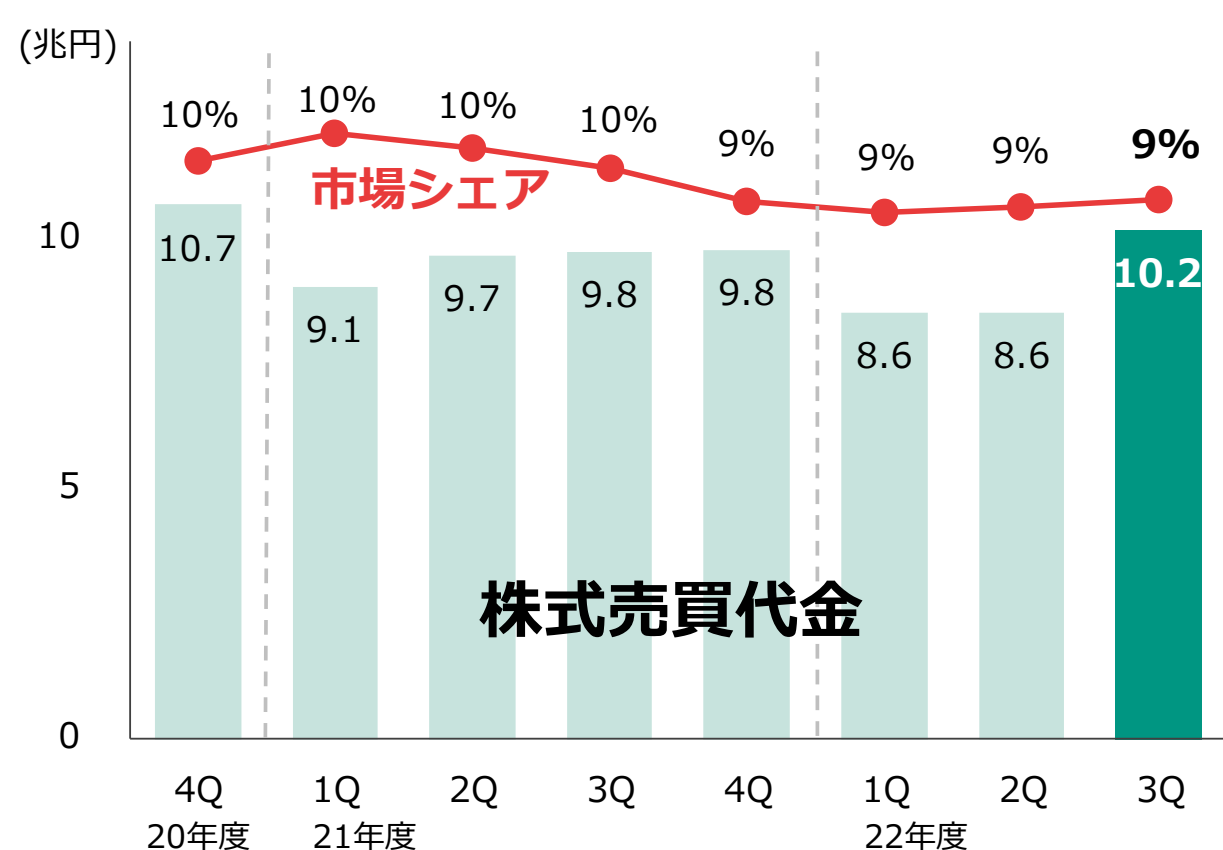
注1：配当性向は普通配当に対する実績

# ビジネスの状況

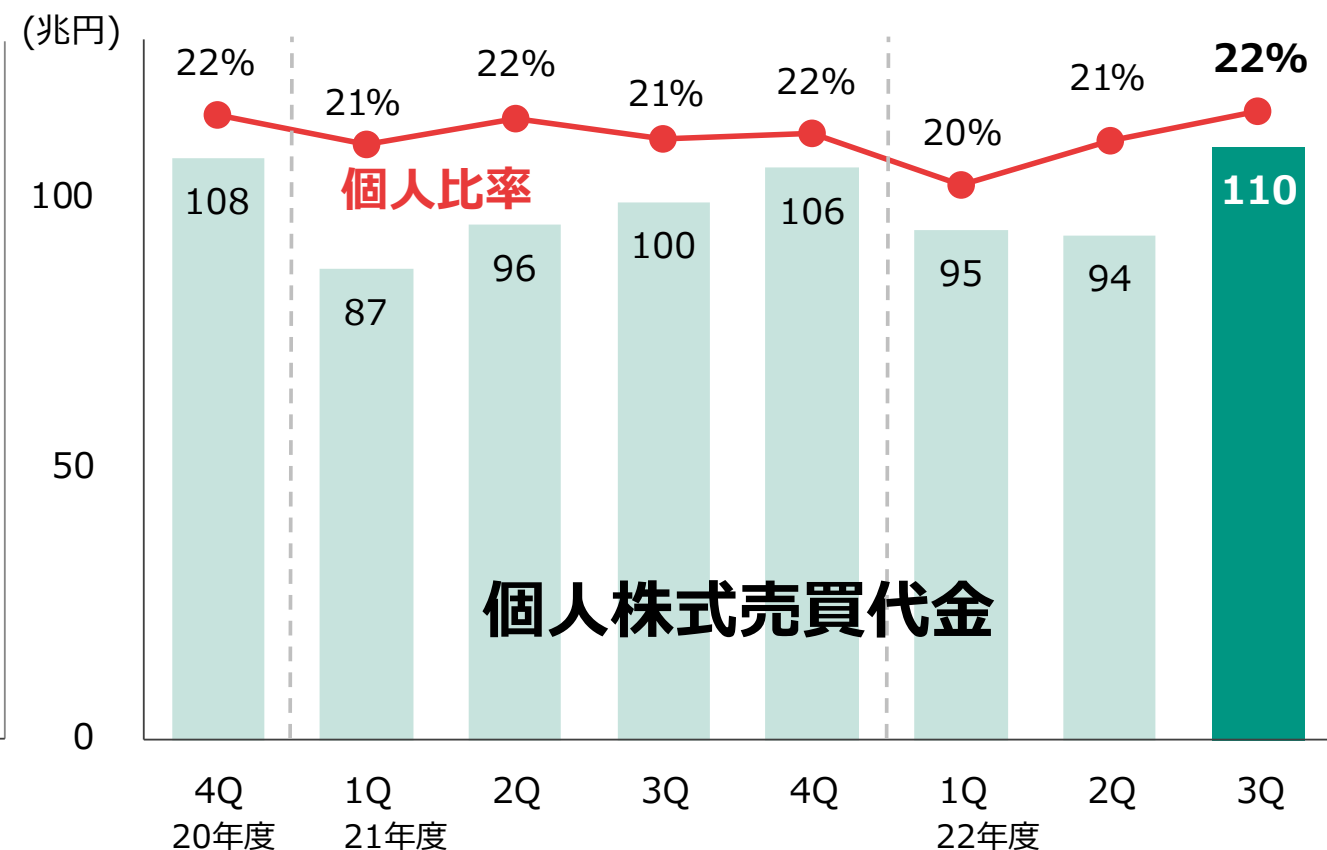
---

## 当社の市場シェアは9%

### 株式売買代金と市場シェア

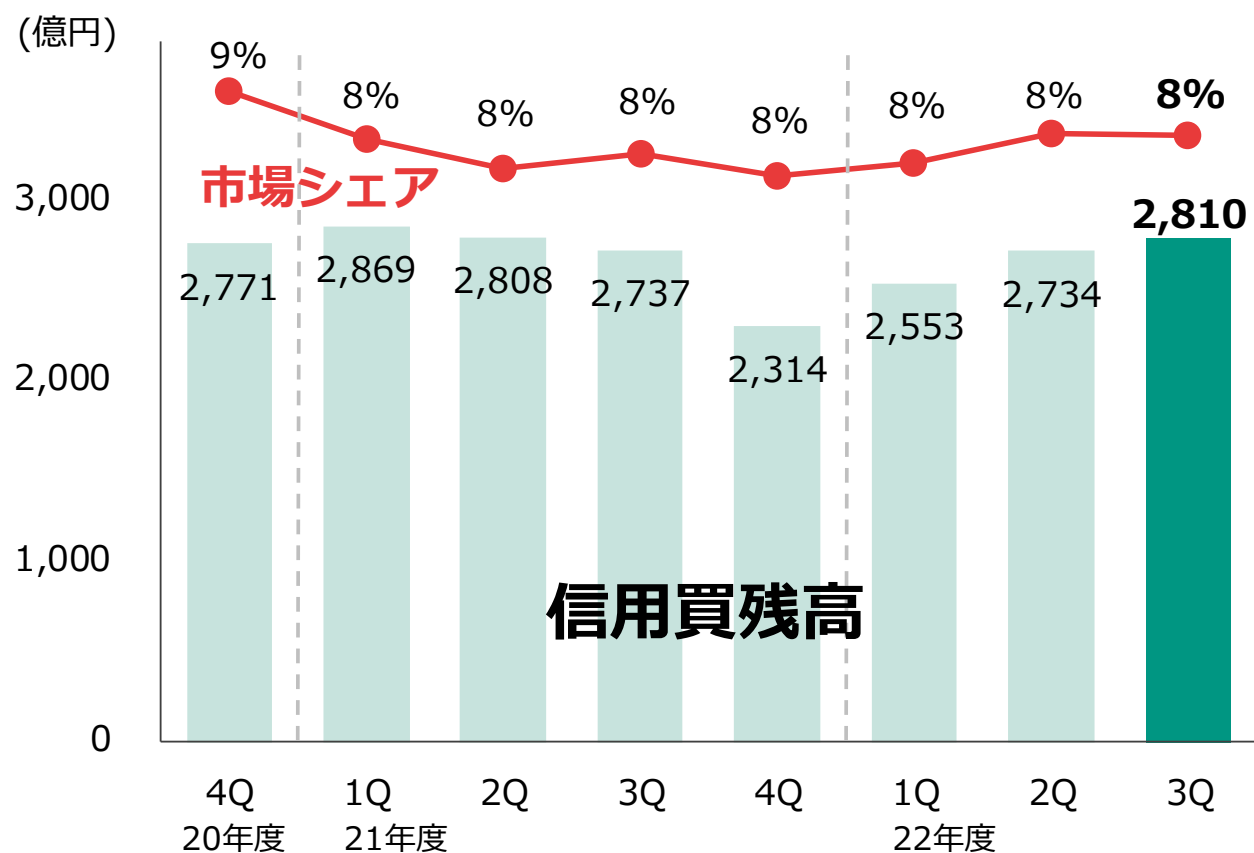


### 個人株式売買代金<sup>1</sup>と個人比率

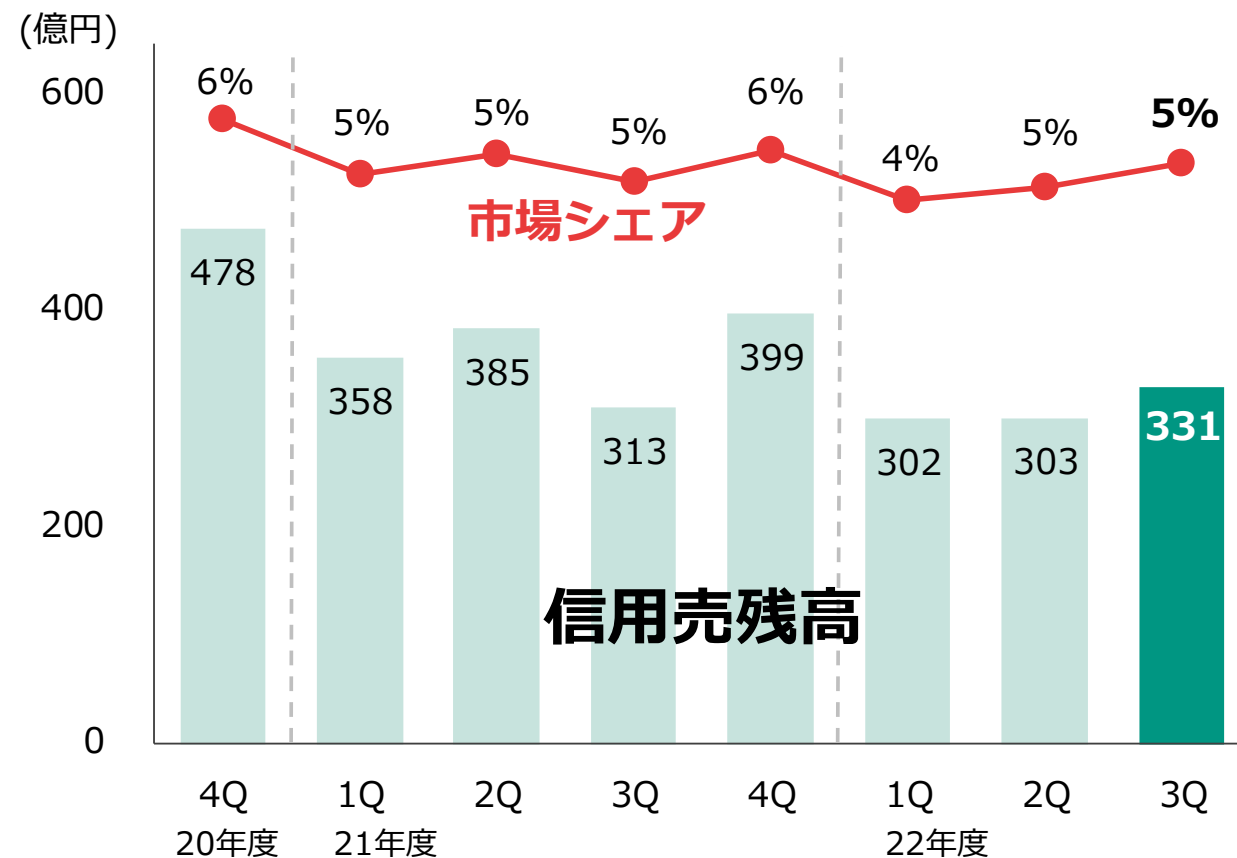


当社の市場シェアは、買残高**8%**、売残高**5%**

## 買残高と市場シェア



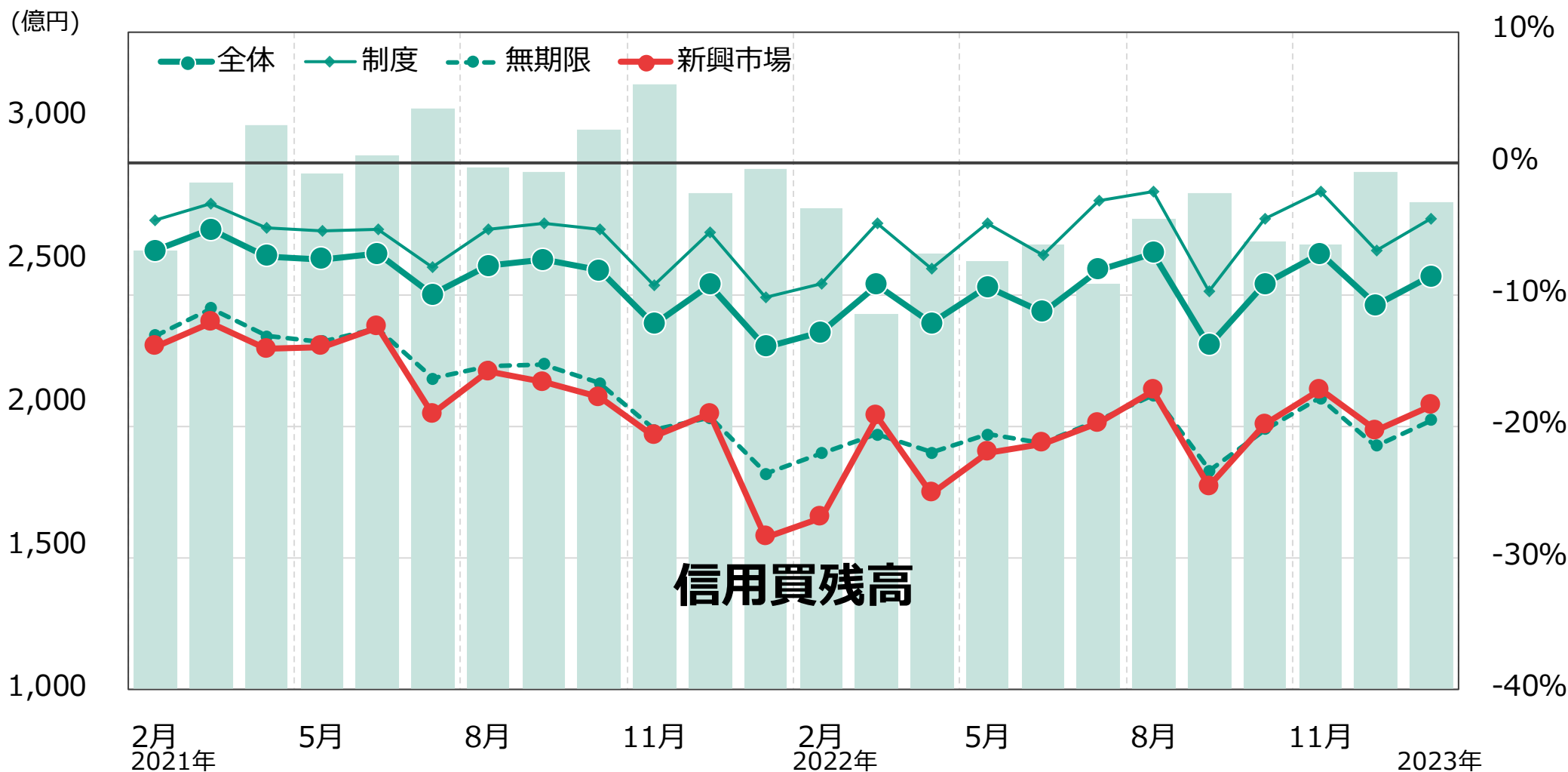
## 売残高と市場シェア





# 信用取引買残高に対する評価損益率

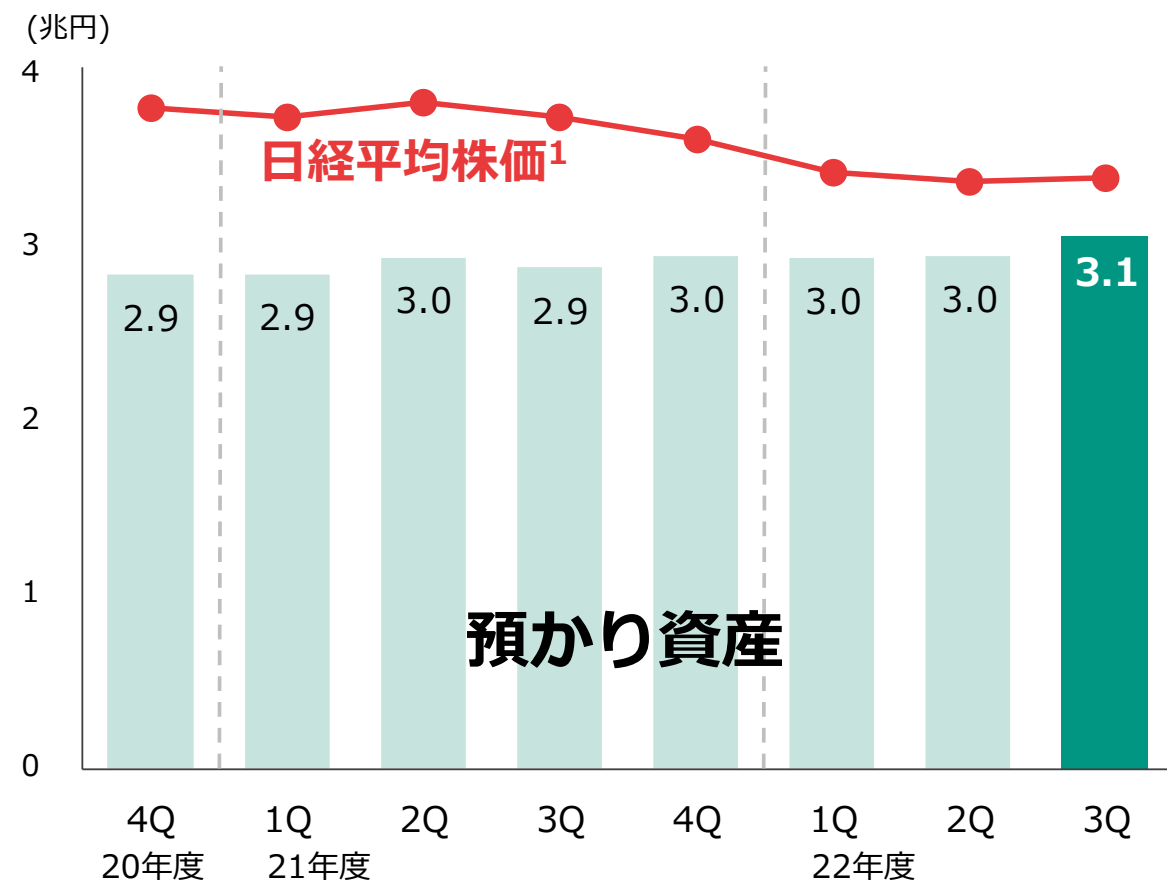
1月20日時点の評価損益率（全体）は**-8.6%**  
新興市場における評価損益率は**-18.4%**



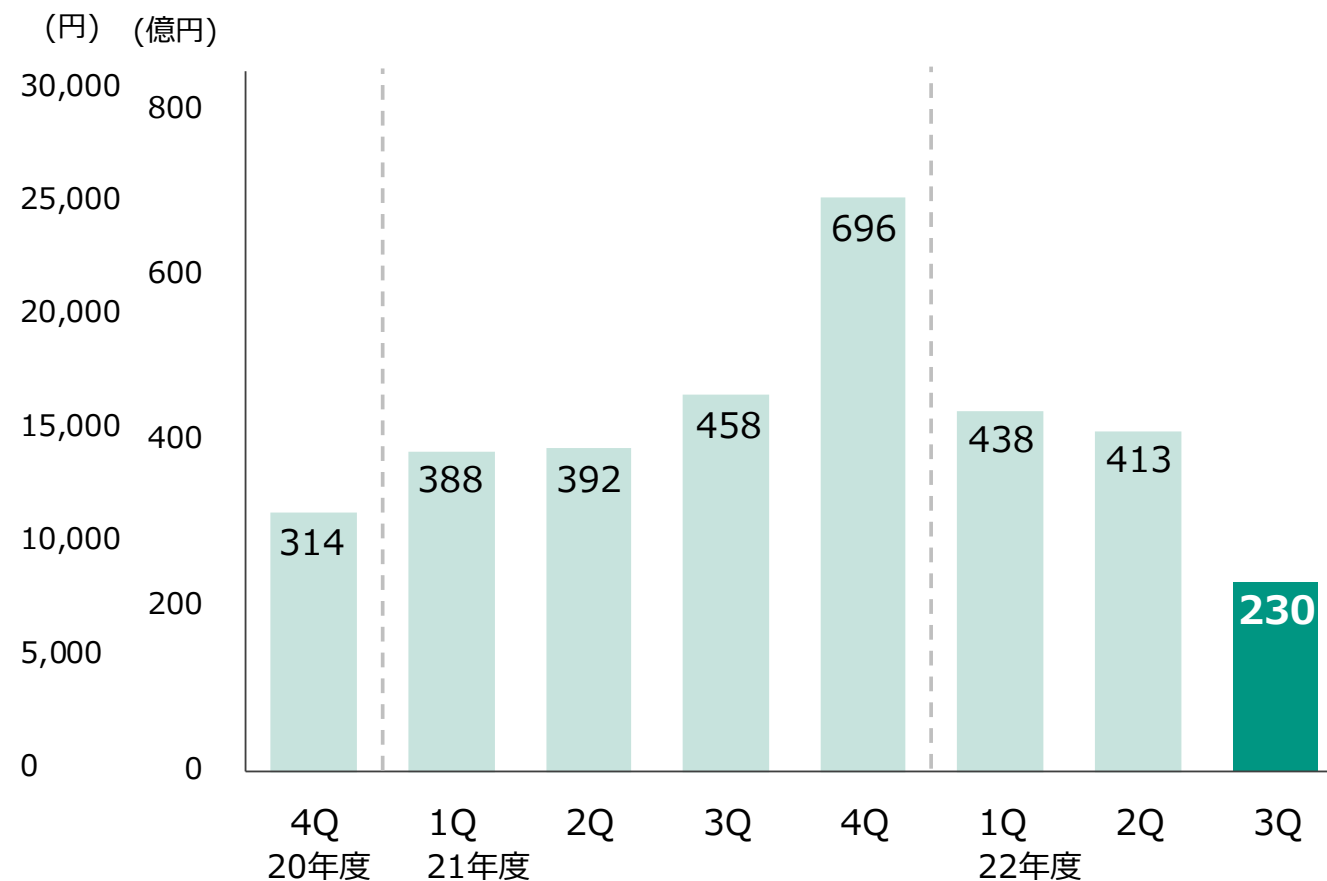
※データは月末時点（新興市場は旧東証マザーズ、旧JQ銘柄）

## 預かり資産残高は **3.1兆円** (2022年12月末時点)

### 預かり資産額



### 入在庫・入出金合計<sup>2</sup>

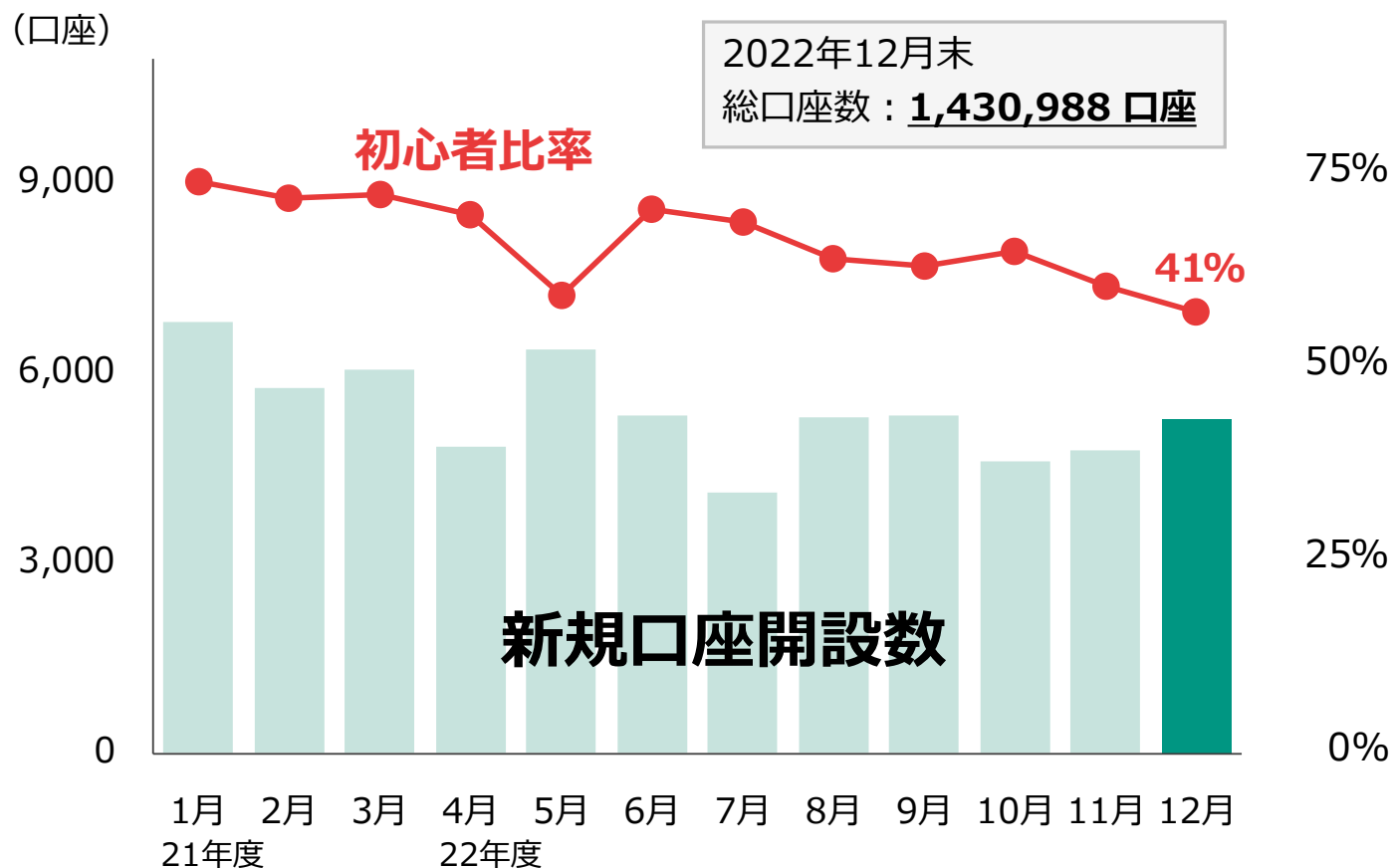


注1：日経平均株価は各期末終値

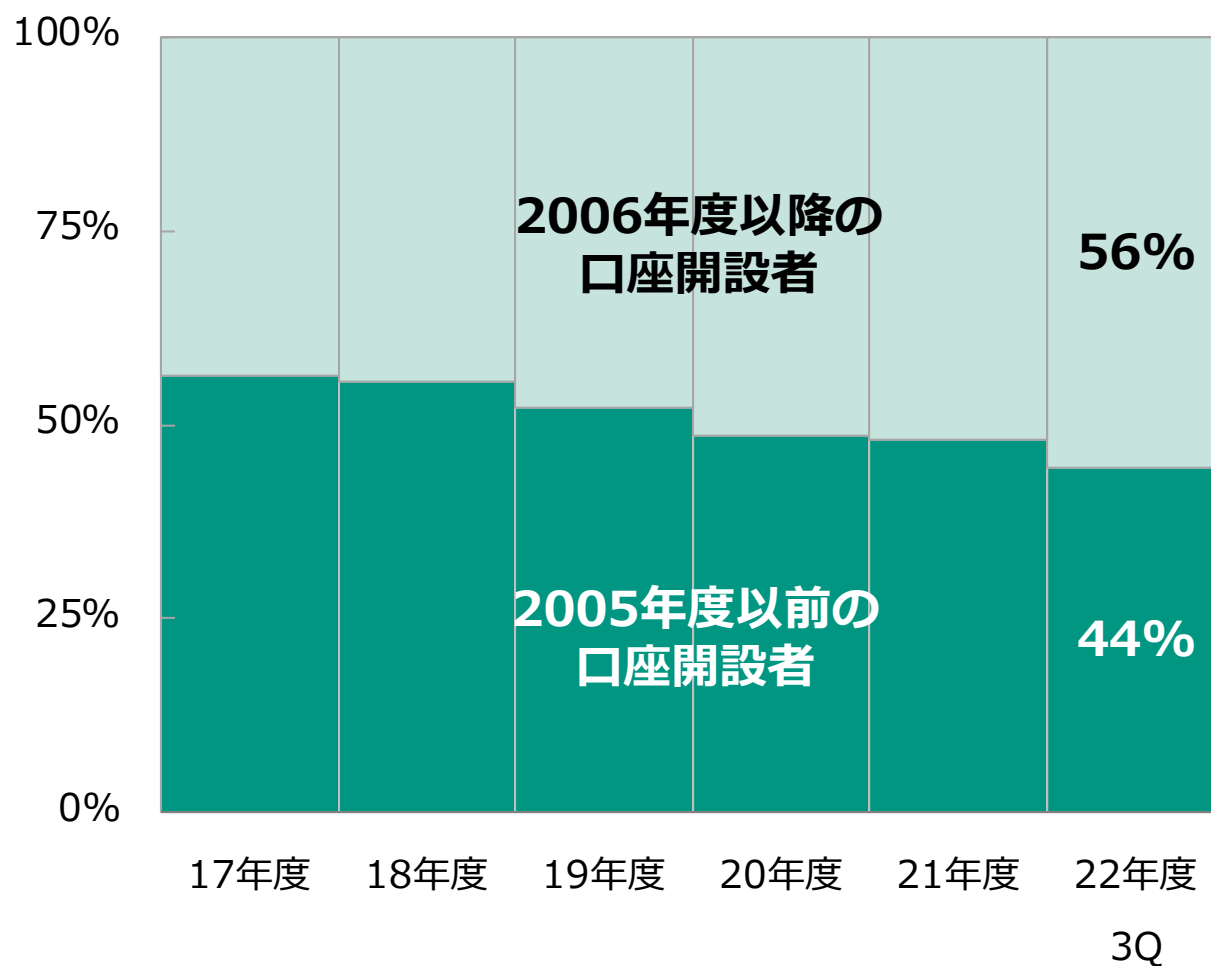
注2：入出金、入在庫の差引合計は該当期間の流入額（フロー）であり、各期末時点の残高とは異なる

## 3Qの新規口座開設数は月間平均 約4,900口座

### 新規口座開設数の推移 新規口座開設者に占める初心者<sup>1</sup>比率



### 口座開設年度別 株式売買代金比率<sup>2</sup>

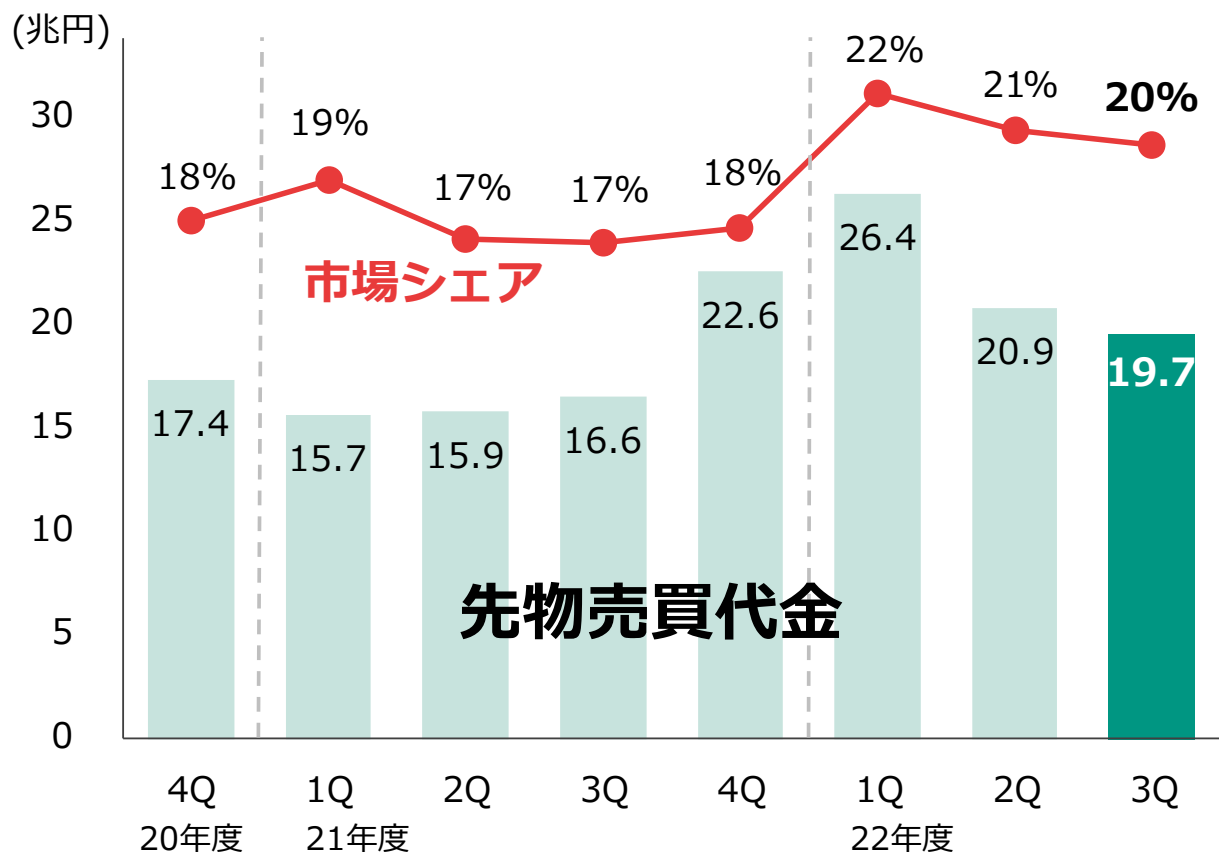


注1：口座開設時のアンケートに「株式取引経験なし」と回答した顧客

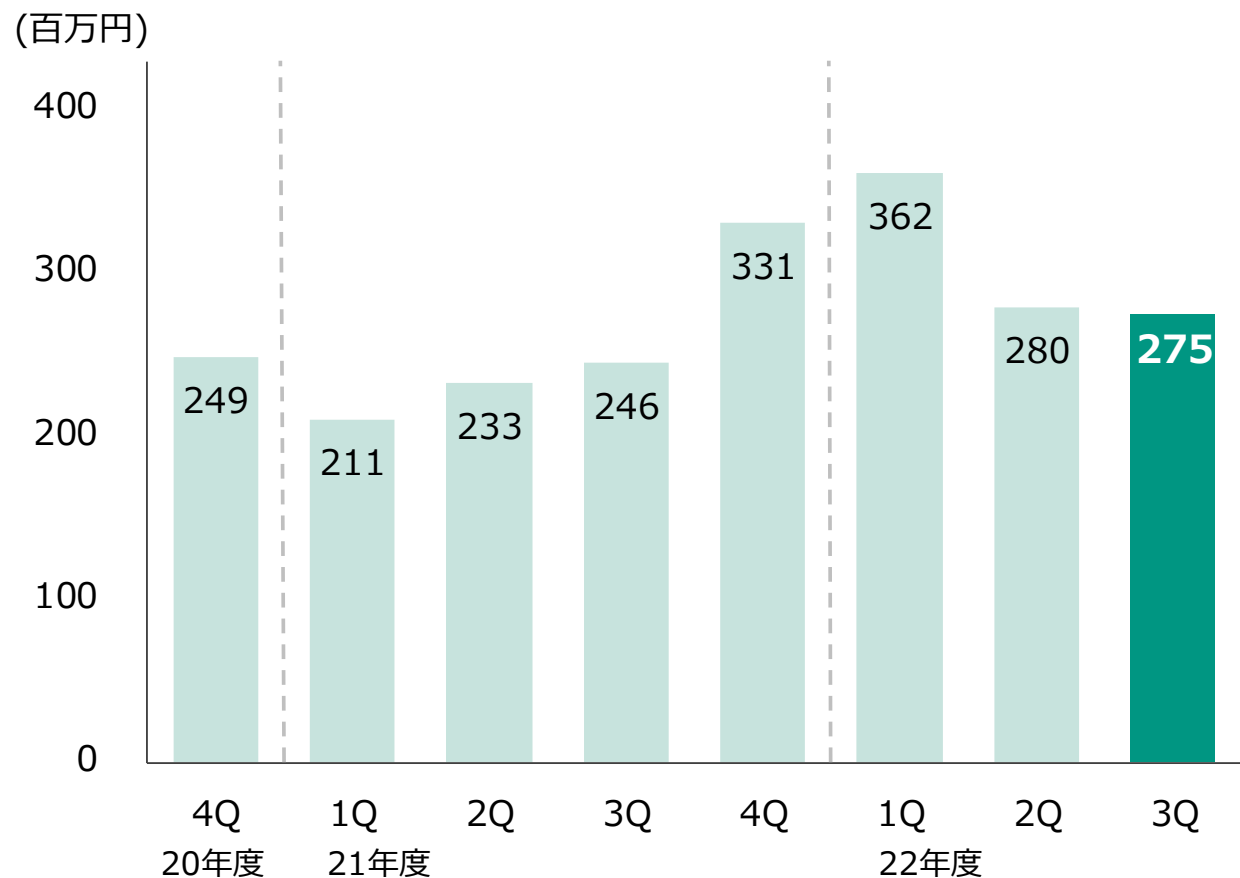
注2：一日信用取引の売買代金は除く

## 当社の市場シェアは20%

### 先物売買代金と市場シェア

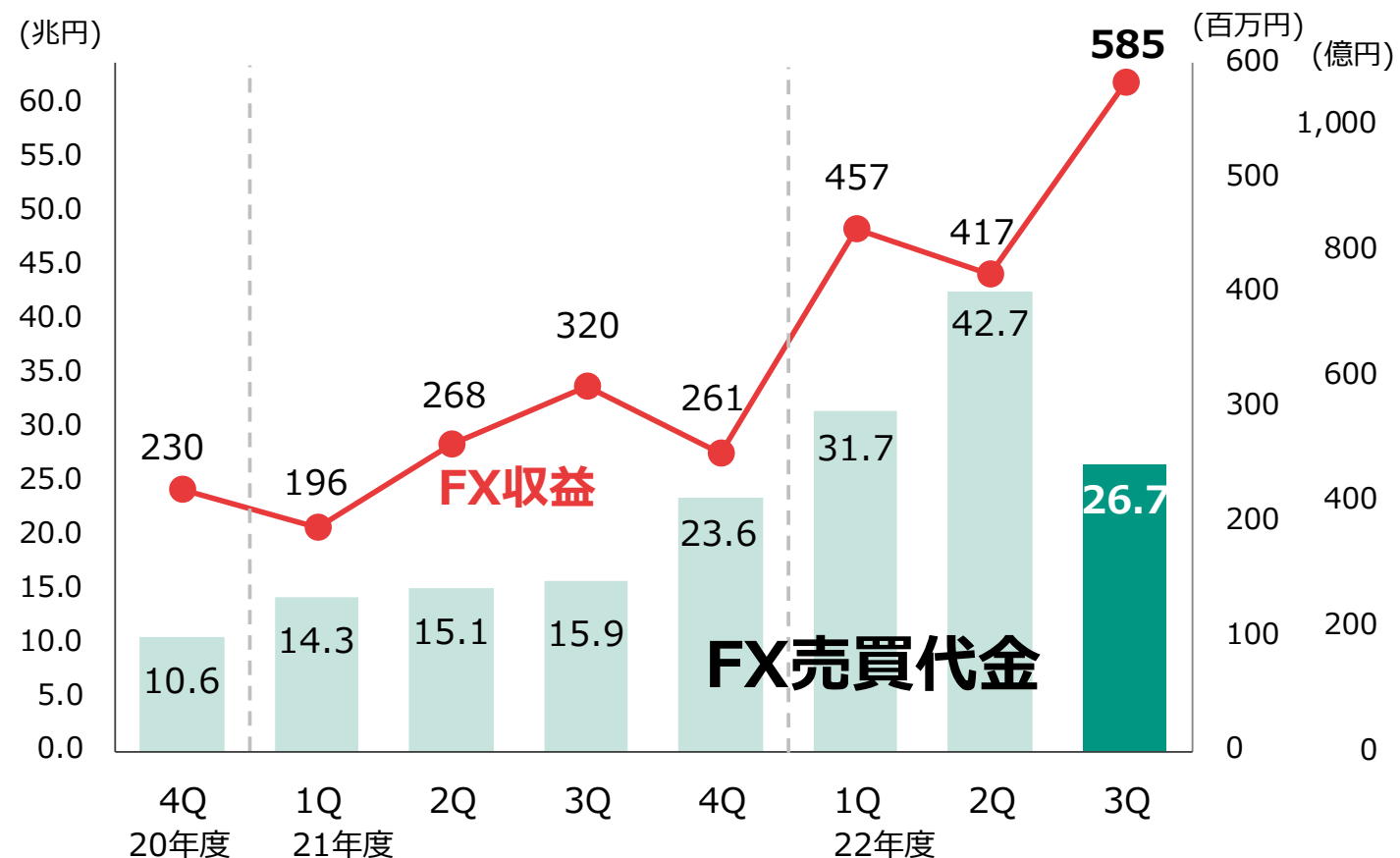


### 先物・オプション収益

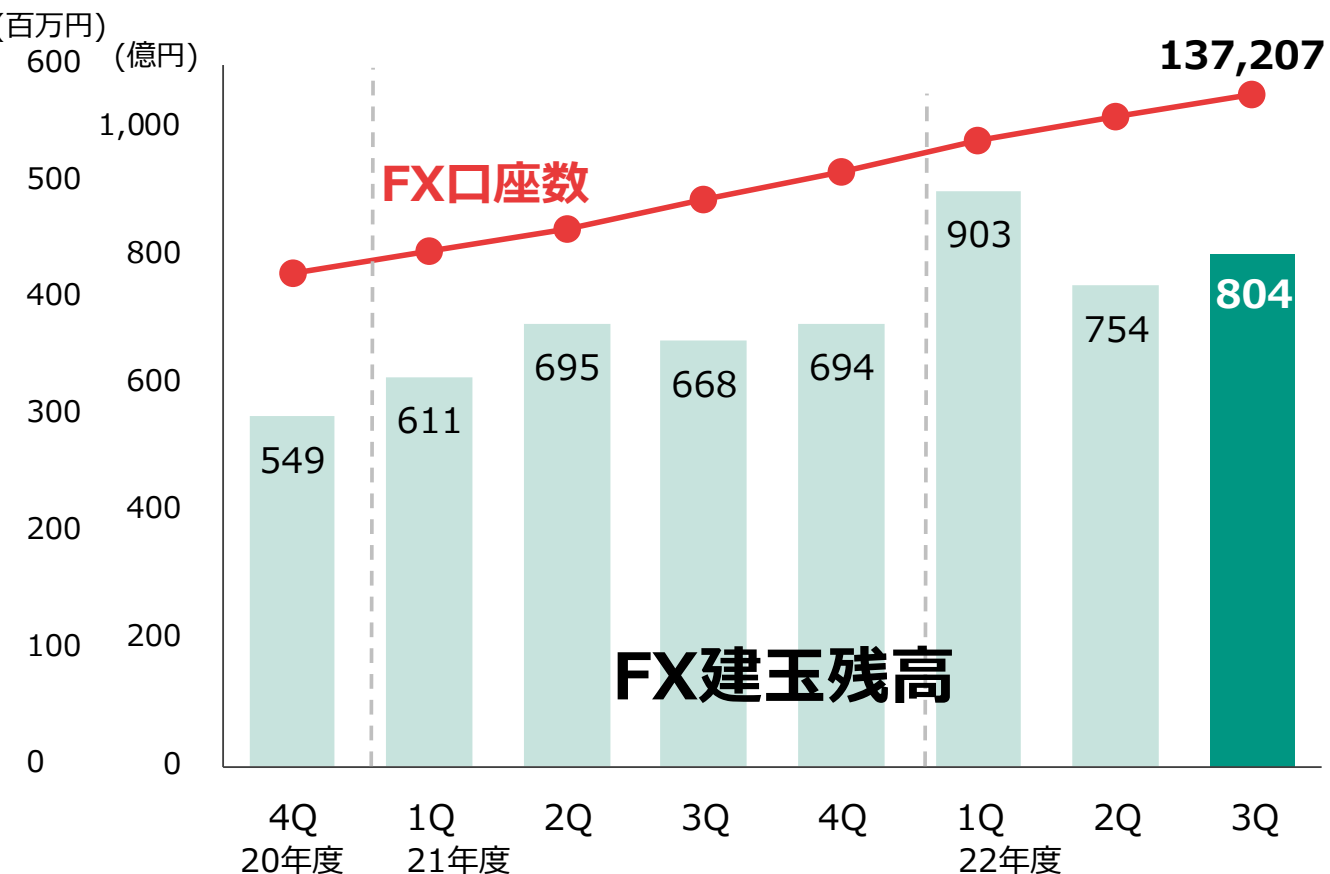


## 新規口座の獲得に伴い、ビジネスが拡大

### FX売買代金とFX収益

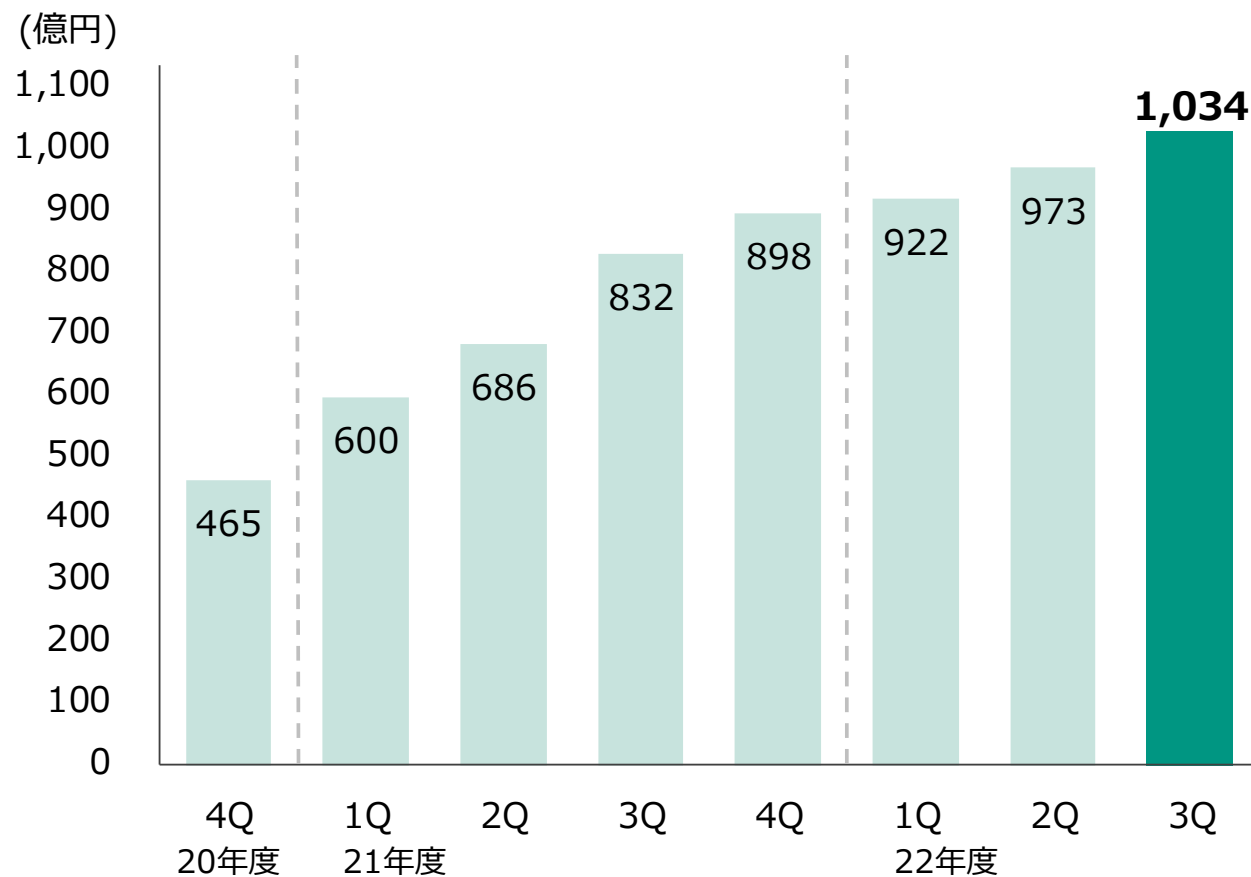


### FX建玉残高とFX口座数

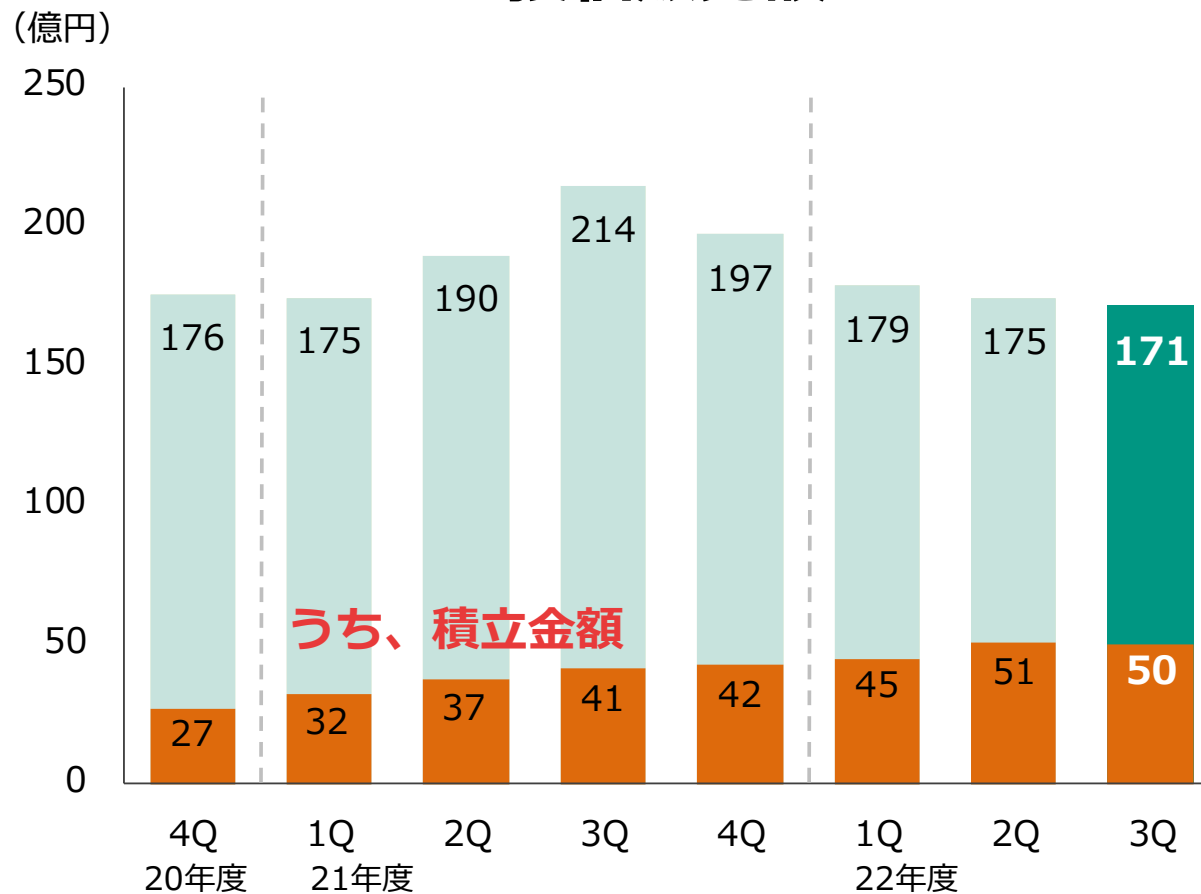


投資信託の残高は**1,034億円**  
取扱銘柄数は **1,661本** (2022年12月末時点)

## 投信残高



## 投信販売額



# 経営戦略・取組み施策

---

お客様に伝えたいイメージや、提供したい価値を体現

投資をまじめに、おもしろく。

# MATSUI

## 松井証券

### 基本的な提供価値

証券会社選びの「安心感」

- ・ 強固な財務基盤
- ・ 安定したシステム
- ・ お客様に寄り添うサポート体制

### 新しい提供価値

投資の多様なアイデア提供

- ・ 投資を身近にするサービス
- ・ 人生の発見と成長に繋がる体験



松井証券は伝えていきます。投資の楽しさと可能性を。  
新しい発見を通して、  
人生を豊かにしてくれるものだということ。

松井証券は近づけます。あなたと投資との心の距離を。  
「わかりにくい」を、「わかりやすい」へ。  
「ちょっと怖い」を、「やってみたい」へ。

だから、投資と「まじめに」向き合うことは決して忘れずに。  
投資を「おもしろく」するアイデアを、次々と。

投資をもっと身近に、もっと魅力的なものへ。  
私たちの挑戦は、これからです。

## 投資をまじめに、おもしろく。

# MATSUI

## 松井証券

ポイント  
1

湾曲したアルファベットのロゴは  
地平線を意味し、  
企業としての広がり表現  
新たな地平を切り拓くという想いも

ポイント  
2

金融機関として堅実な企業活動を  
約束するという想いを込め、  
創業以来のシンボルである、  
コーポレートカラーのグリーンと、  
漢字表記の「松井証券」を採用

## ■ WEBサイトリニューアル

- ✓ スマホを意識した構成やデザイン
- ✓ 投資情報の拡充



## ■ 商品ロゴ

- ✓ イメージカラーで識別しやすく



## 専門性、親しみやすさ、遊び心をアピール

### ■ イメージキャラクター

- ✓ 幅広い年齢層から支持されている  
山本美月さんを起用



### ■ 新CMの放映

- ✓ 関東・関西・中京・福岡にて放映中
- ✓ テレビCM他、WEB広告・タクシー  
広告でも配信

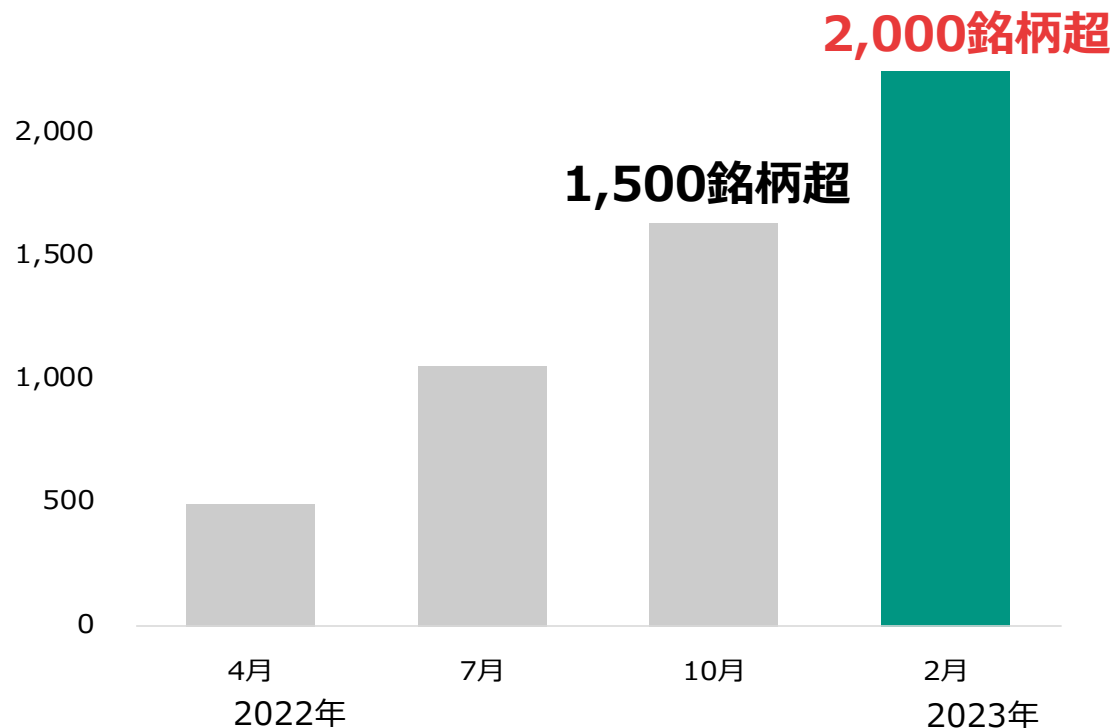


「なるほど知るほど松井証券<投資篇>」(15秒) <https://www.youtube.com/watch?v=dnCqBFbc7iE>

## サービスの拡充を継続

### ■ 取扱銘柄を拡充（2月）

- ✓ 600銘柄を追加予定
- ✓ 取扱いETF数は業界最多水準に



### ■ 外貨決済の導入（2月）

- ✓ 決済通貨を選択できるようサービスを拡充

#### 売買代金の受渡通貨

円・ドルを注文ごとに選択可能

#### 配当金の受け取り

現在は円受け取り ➡ ドル受け取りに変更

## より競争力のあるサービスへ

### ■ 最狭スプレッドの提供（1月）

- ✓ 注文数量に応じたスプレッドを提供
- ✓ 業界最狭のスプレッド<sup>1</sup>水準



※1:1注文当たり1万通貨が上限、米ドル/円は上限1,000通貨

[https://www.matsui.co.jp/news/2022/detail\\_1226\\_01.html](https://www.matsui.co.jp/news/2022/detail_1226_01.html)

### ■ 外部事業者向けのAPI公開

- ✓ 自動売買ツール等と連携が可能に
- ✓ QUOREA FXと接続予定

#### 特徴

インターネット経由での接続、ツール等への組み込みが容易  
ID・パスワードは松井証券が管理し、事業者の負担を軽減  
注文・建玉照会・為替レート等、取引機能はすべて取り揃え

<https://www.matsui.co.jp/company/press/2022/pr221222.html>

## サービスクオリティを継続的に向上

### ■ IPO引受は業界3位に上昇

順位	会社名	引受件数	参入率
1 (1)	SBI	75	99%
2 (2)	楽天	54	71%
3 (4)	<b>松井</b>	<b>47</b>	<b>62%</b>
4 (3)	マネックス	46	61%
5 (5)	S M B C日興	40	53%
6 (5)	みずほ	39	51%
7 (5)	大和	38	50%
8 (-)	岡三	34	45%
9 (6)	野村	32	42%

※22年4～12月の実績、カッコ内は2Qの順位

### ■ 投資情報サイトの機能改善

- ✓ 10/23 年初来高安等の情報追加
- ✓ 11/20 信用残等の情報拡充
- ✓ 12/17 決算情報の表示追加
- ✓ 1/22 適時開示情報の表示追加

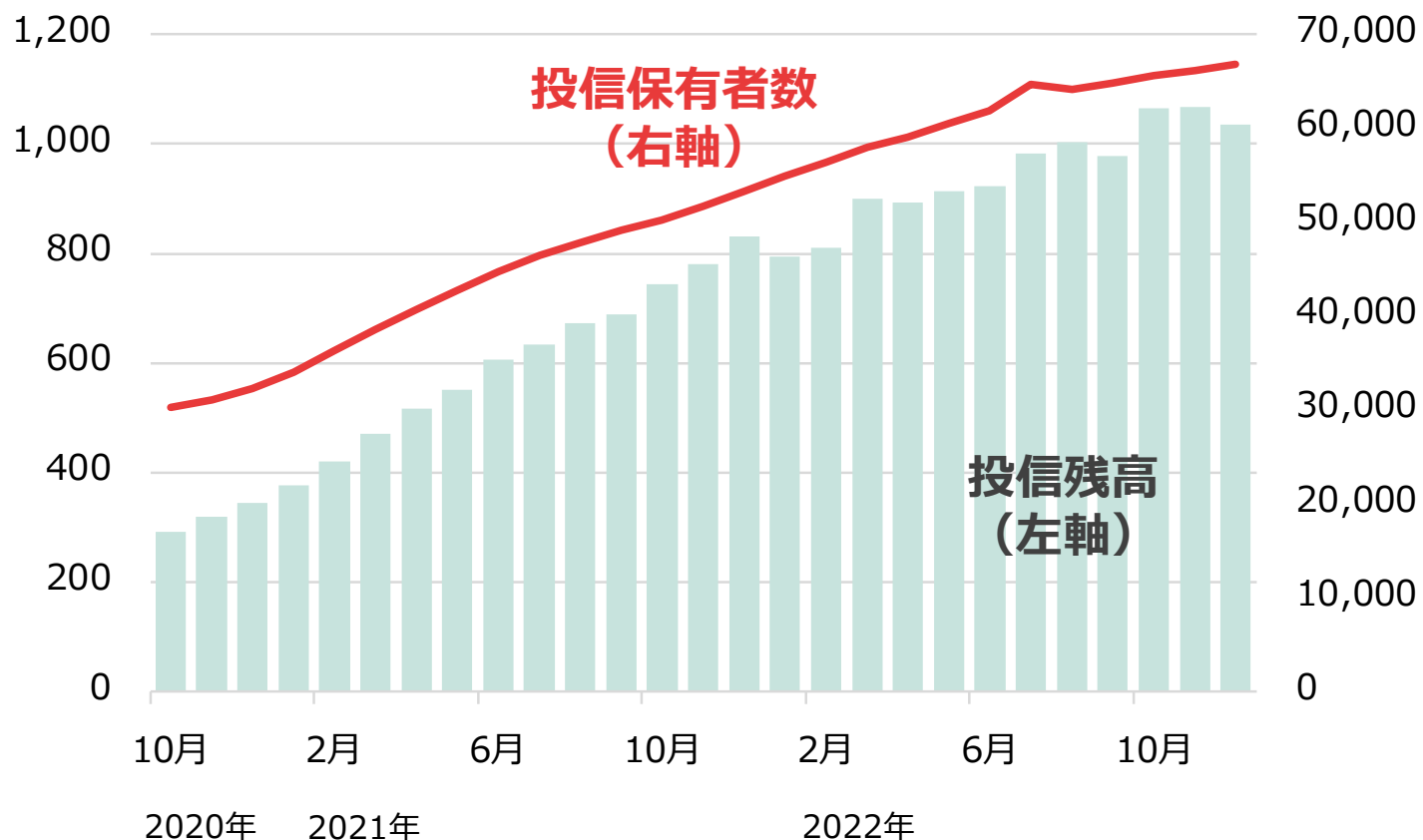


**松井証券**  
**マーケットラボ**  
マーケット情報から四季報まで、投資情報・銘柄分析の決定版!

マーケットラボ  
気になる銘柄を発見！マーケット動向から四季報までとことん深掘り

## 残高増・顧客増に向けた取組みを継続

### ■ 残高と顧客数の推移



### ■ キャンペーンを継続

- ✓ 長期積立投資を応援



<https://www.matsui.co.jp/event/point03/>

- ✓ 他商品とのクロスセルを訴求



<https://www.matsui.co.jp/campaign/detail/63.html>



## 投資の面白さを深掘りし、お客様の新しい発見を促進

### ■ 好評なシリーズ

- ✓ 新しい商品にも随時対応

### ■ 新たな試み

- ✓ 投資の知識だけでなく実践方法も公開

10日間で10万回再生突破



今こそ学ぼう!! 米国株 マチカルラブリーと学ぶ 松井証券 資産運用! 学べるラブリー-Season6 ~米国株編~ #1 <https://www.youtube.com/watch?v=IhJojY2-wco>

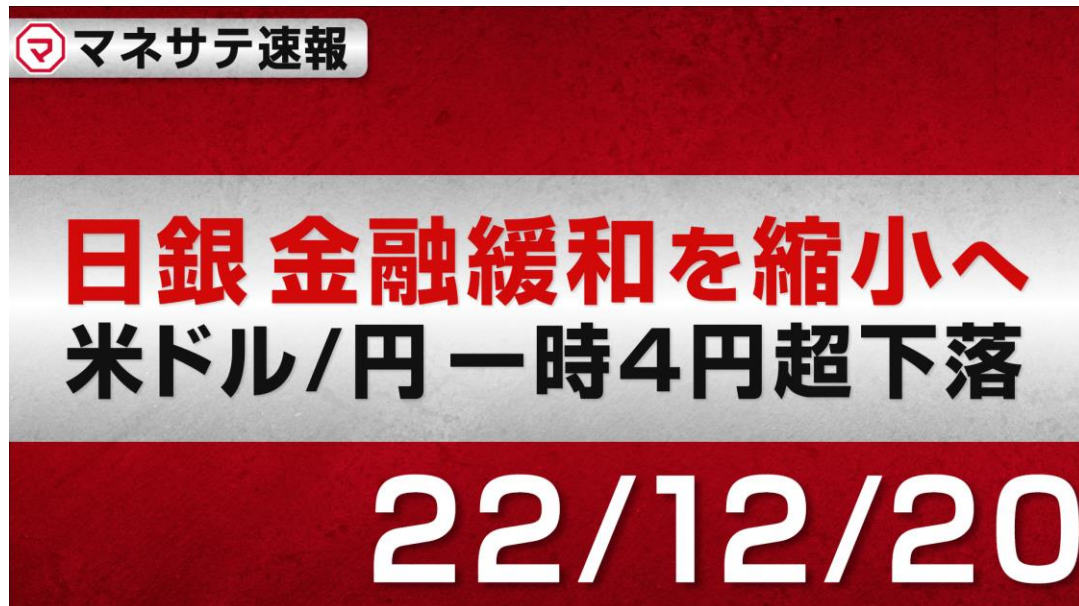


テストの思考 デイトレ実践! マチカルラブリーと学ぶ 松井証券 資産運用! 学べるラブリー-Season7 ~信用取引編~ #5 <https://www.youtube.com/watch?v=fCXb5gIwoV0>

## 定番コンテンツに加え、ニュース性の高い情報も提供

### ■ 速報

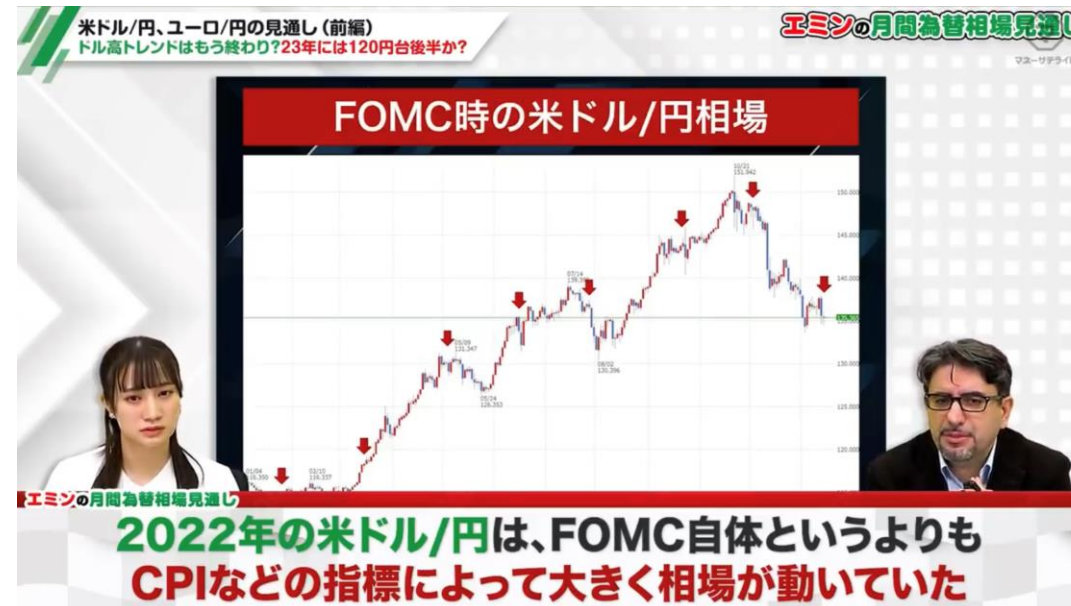
- ✓ 相場急変時にも即日対応



【速報】日銀が金融緩和を縮小へ、米ドル/円一時4円超下落  
[https://www.matsui.co.jp/money-satellite/movie/investment/market/mv-\\_nfXVML6un8D.html](https://www.matsui.co.jp/money-satellite/movie/investment/market/mv-_nfXVML6un8D.html)













### ■ FX

- ✓ マーケット動向に合わせた動画配信



米ドル/円、ユーロ/円の見通し (前編) 【エミンの月間為替相場見通し】12月号  
<https://www.matsui.co.jp/money-satellite/movie/investment/fx/mv-RNi9oSnIiwQ.html>

# マテリアリティの開示

マテリアリティ		SDGsへの貢献	
ビジネス	社会の健全な発展	金融市場へのアクセサビリティ向上 証券市場の公正性を高める取組み	  
	投資・資産形成の支援	様々な金融商品・サービスの提供 分かりやすい情報提供	  
経営基盤	役職員のウェルビーイングと ダイバーシティ	多様な人材の採用・定着・育成 多様なキャリアや専門性の高い人材の育成 働きがいのある職場環境づくり	  
	事業成長を支える経営体制	コーポレートガバナンスの充実 コンプライアンスの徹底 高度な情報セキュリティの維持	  

※詳細は当社WEBサイトをご覧ください。

<https://www.matsui.co.jp/company/sustainability/>

<https://www.matsui.co.jp/company/sustainability/materiality/>

## ■ 商品サービスの**ラインアップ**拡充

- ✓ 米国株（銘柄拡充、外貨決済対応、信用取引対応）

## ■ 継続的なサービス**クオリティ**の引き上げ

- ✓ 投資情報の拡充
- ✓ UI/UXの向上

## ■ 顧客との**コミュニケーション**の充実

- ✓ YouTube、マネーサテライトのコンテンツ追加
- ✓ コールセンターのDX推進

# Appendix

---

# 業績推移（四半期推移）①

(単位：百万円)

	2021年3月期	2022年3月期				2023年3月期		
	4Q	1Q	2Q	3Q	4Q	1Q	2Q	3Q
営業収益	8,512	7,476	7,840	7,865	7,435	7,252	7,668	8,037
純営業収益	8,190	7,181	7,566	7,594	7,098	6,858	7,083	7,286
販管費	4,464	4,122	4,002	4,265	4,279	4,032	4,249	4,281
営業利益	3,726	3,060	3,564	3,329	2,819	2,826	2,834	3,006
經常利益	3,747	3,103	3,545	3,333	2,810	2,810	2,785	2,995
当期純利益	2,536	3,954	2,443	2,280	2,763	1,945	1,914	2,064
営業収益經常利益率	44%	41%	45%	42%	38%	39%	36%	37%
当社株式売買代金（兆円）	10.7	9.1	9.7	9.8	9.8	8.6	8.6	10.2
当社信用取引平残（億円）	2,890	3,211	3,223	3,219	2,930	2,812	2,930	2,967

# 業績推移（四半期推移）②

(単位：百万円)

	2021年3月期	2022年3月期				2023年3月期		
	4Q	1Q	2Q	3Q	4Q	1Q	2Q	3Q
受入手数料	5,347	4,249	4,470	4,410	4,325	3,933	4,109	4,033
委託手数料	5,147	4,062	4,247	4,199	4,131	3,734	3,875	3,806
株式・ETF	4,898	3,851	4,014	3,953	3,800	3,372	3,595	3,531
先物・オプション	249	211	233	246	331	362	280	275
その他の受入手数料	188	177	192	175	194	195	229	203
トレーディング損益	217	137	237	284	218	454	455	748
金融収益	2,948	3,090	3,132	3,171	2,892	2,865	3,103	3,256
金融費用	322	295	274	271	337	394	585	751
金融収支	2,626	2,795	2,858	2,900	2,555	2,471	2,519	2,505

# 業績推移（四半期推移）③

(単位：百万円)

	2021年3月期	2022年3月期				2023年3月期		
	4Q	1Q	2Q	3Q	4Q	1Q	2Q	3Q
取引関係費	1,828	1,564	1,500	1,649	1,501	1,366	1,396	1,421
取引所・協会費	405	354	359	370	376	351	329	364
通信・運送費	503	483	466	488	492	479	498	300
広告宣伝費	661	492	450	563	399	304	333	513
人件費	801	706	733	765	850	778	800	794
不動産関係費	255	256	240	239	318	224	226	222
事務費	832	805	777	864	876	902	1,025	1,118
減価償却費	544	588	592	588	609	609	612	642
租税公課	117	163	124	125	103	114	129	28
貸倒引当金繰入	42	△ 22	△ 5	△ 9	△ 19	△ 33	△ 2	6
その他	45	62	41	44	42	72	65	49
販管費合計	4,464	4,122	4,002	4,265	4,279	4,032	4,249	4,281



投資をまじめに、おもしろく。

# MATSUI

松井証券

本資料に記載している事項は、資料作成時点における弊社の見解であり、その情報の正確性および完全性を保証または約束するものではなく、今後、予告なしに変更することがあります。なお、本資料で使用するデータおよび表現等の欠落・誤謬等につきましてはその責を負いかねますのでご了承ください。本資料のいかなる部分も一切の権利は松井証券株式会社に属しており、電子的または機械的な方法を問わず、いかなる目的であれ、無断で複製または転送等を行わないようお願いいたします。

【お問い合わせ先】

松井証券株式会社 戦略企画部 IR担当

Tel : 03-5216-0784 Mail : [ir@matsui.co.jp](mailto:ir@matsui.co.jp)