

2022年度 第3四半期

決算説明資料

(ハイライト情報)

2023年1月27日

本資料で記述されている業績予想並びに将来予測は、本資料の発表日現在において入手可能な情報に基づき作成したものです。本資料において当社の将来の内容・業績を保証するものではありません。

蝶理株式会社

決算概要のポイント

POINT

中期経営計画「Chori Innovation Plan 2022（CIP2022）」最終年度

- ・新たなステージ「経常利益100億円台の常態化」に向け、順調に進捗。

業績概要

- 前年同期比大幅増収大幅増益。
 - ・当第3四半期経常利益は110億円、親会社株主に帰属する四半期純利益は75億円となり、過去最高益を更新。
 - ・全セグメントで増収。繊維事業及び化学品事業ともに好調。

財務基盤

- 自己資本比率 47.5% 高水準を維持。

トピックス

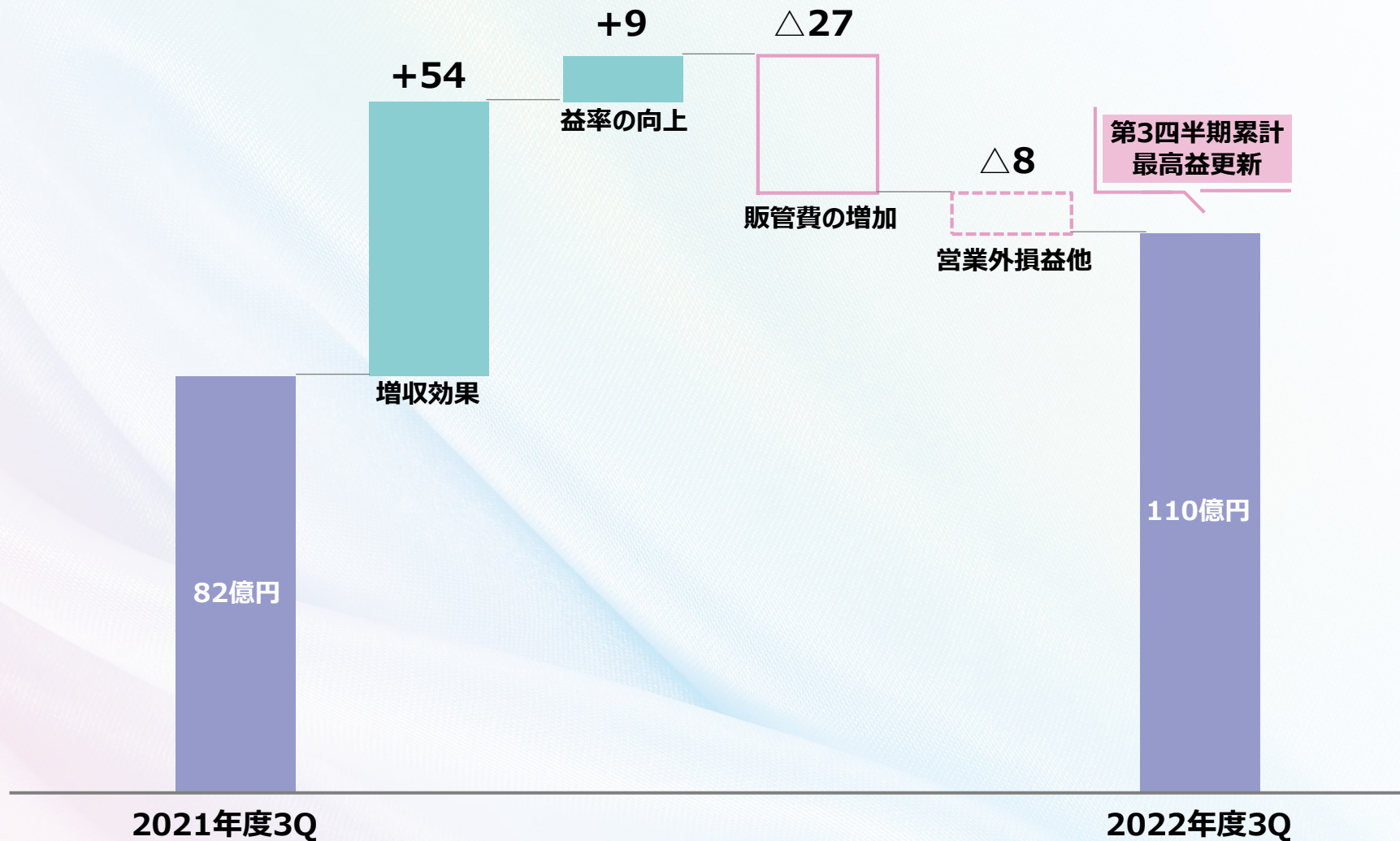
- 通期連結業績予想（P.7）及び期末配当予想（P.8）を上方修正。
Cf. 配当予想：年間100円/株 ⇒ 年間105円/株へ増配
（期末 50円/株 → 期末 55円/株）
- 全社業務変革プロジェクト（2024年10月に稼働を予定する新基幹システム導入プロジェクト。通称CARAT）推進中。
- 新中期経営計画を策定中。

業績内容（前年同期比）

POINT

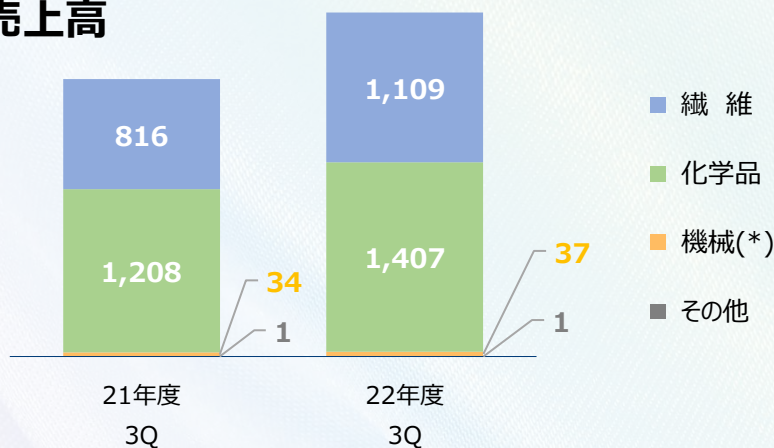
- 繊維事業及び化学品事業の両セグメントともに好調。
大幅な増収、各段階利益ともに大幅増益。
- 世界経済、日本経済ともに先行き不透明な事業環境が継続。

(単位：億円)	21年度 3Q	22年度 3Q	増減額	増減率
売上高	2,058	2,554	+495	+24.1%
売上総利益	223	285	+63	+28.1%
販売費及び一般管理費	149	176	+27	+18.2%
営業利益	74	109	+35	+48.1%
経常利益	82	110	+29	+35.0%
親会社株主に帰属する四半期純利益	59	75	+17	+29.0%



セグメント業績 (単位：億円)

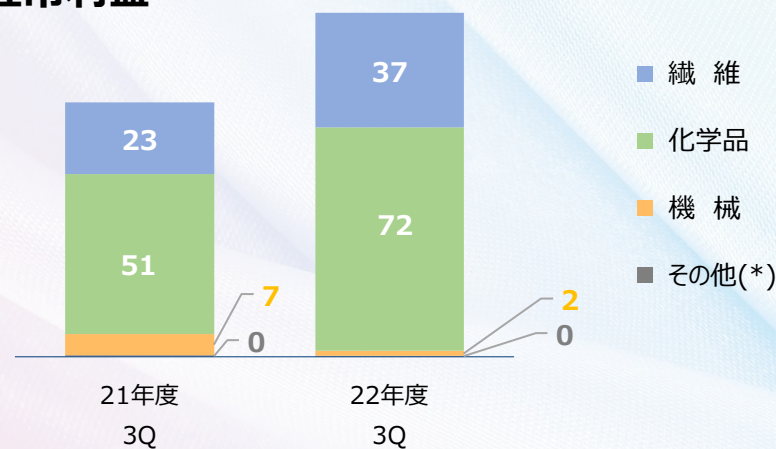
売上高



(単位：億円)	21年度 3Q	22年度 3Q	増減額
繊維	816	1,109	+293
化学品	1,208	1,407	+199
機械(*)	34	37	+3
その他	1	1	+0
合計	2,058	2,554	+495

* (参考) 取扱高：21年度3Q 306億円、22年度3Q 412億円

経常利益



(単位：億円)	21年度 3Q	22年度 3Q	増減額
繊維	23	37	+13
化学品	51	72	+21
機械	7	2	-5
その他(*)	0	0	-0
合計	82	110	+29

*「その他」には調整額を含んでおります。

繊維 増収増益

復調 国内衣料関連

堅調 サステナブル商材

化学品 増収増益

堅調 全般

好調 ファインケミカル
無機ファイン

機械 増収減益

増収 欧州・中米向け車輛

損失 貸倒引当金追加繰入

形態別売上高

POINT

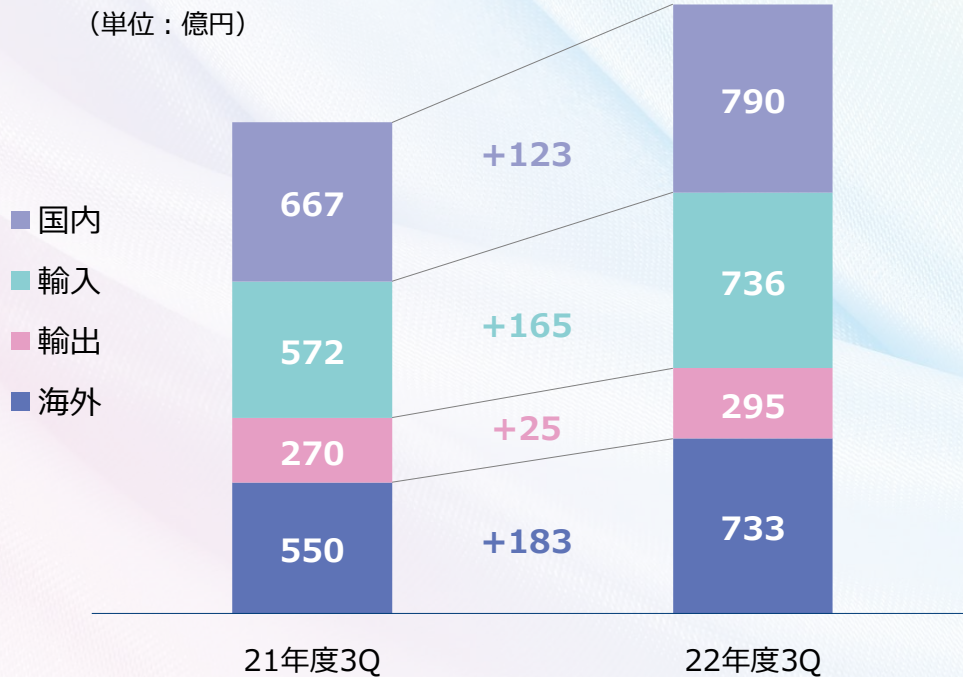
- 全形態において増収
- 貿易比率：69.1%（前年同期比 +1.5%）

売上高 2,058
 貿易取引 1,391
 (貿易比率) (67.6%)

売上高 2,554
 貿易取引 1,764
 (貿易比率) (69.1%)

売上高 +495
 貿易取引 +373
 (貿易比率) (+1.5%)

(単位：億円)



国内売上高 日本国内仕入の日本国内への売上高

貿易取引

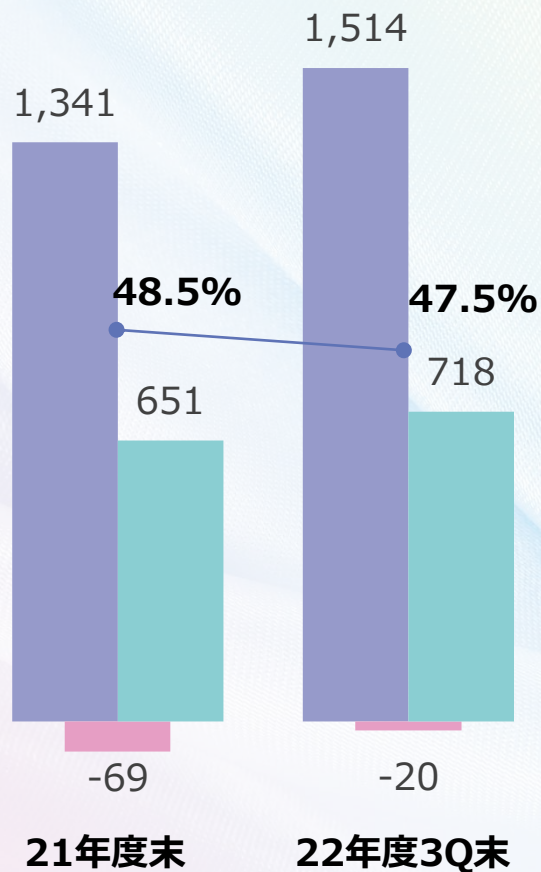
輸入売上高 海外から日本国内への売上高

輸出売上高 日本国内から海外への売上高

海外売上高 海外取引の売上高

■ 総資産 ■ ネット有利子負債 ■ 自己資本 ● 自己資本比率

(単位：億円)



財務健全性

(単位：億円)	21年度末	22年度3Q末	増減
総資産	1,341	1,514	+172
ネット有利子負債	-69	-20	+49
自己資本	651	718	+68
自己資本比率	48.5%	47.5%	-1.0%

収益性・資本効率

	21年度末	22年度3Q末(*)	増減
ROA (経常利益ベース)	8.4%	10.3%	+1.9%
ROA (当期純利益ベース)	5.6%	7.1%	+1.5%
ROE (当期純利益ベース)	11.0%	14.7%	+3.7%

* 年間ベース

POINT

● 中期経営計画「Chori Innovation Plan 2022（CIP2022）」を積極的かつ着実に推進。

● 業績動向を踏まえ、通期連結業績予想を上方修正。

前年同期比 大幅増収：+559億円/+20% 経常利益大幅増益：+27億円/+27%

Cf. 経常利益ROA：9.0% → 9.7% 当期純利益ROE：12.0% → 12.5%

(単位：億円)	21年度 通期実績	22年度 通期予想 (4月28日発表)	今回修正 通期予想 (1月27日発表)	増減	
	(A)	(B)	(C)	(C)-(B)	(C)-(A)
売上高	2,841	3,300	3,400	+100	+559
営業利益	93	115	125	+10	+32
経常利益	103	120	130	+10	+27
親会社株主に帰属する 当期純利益	68	82	86	+4	+18

2022年度配当予想の修正

POINT

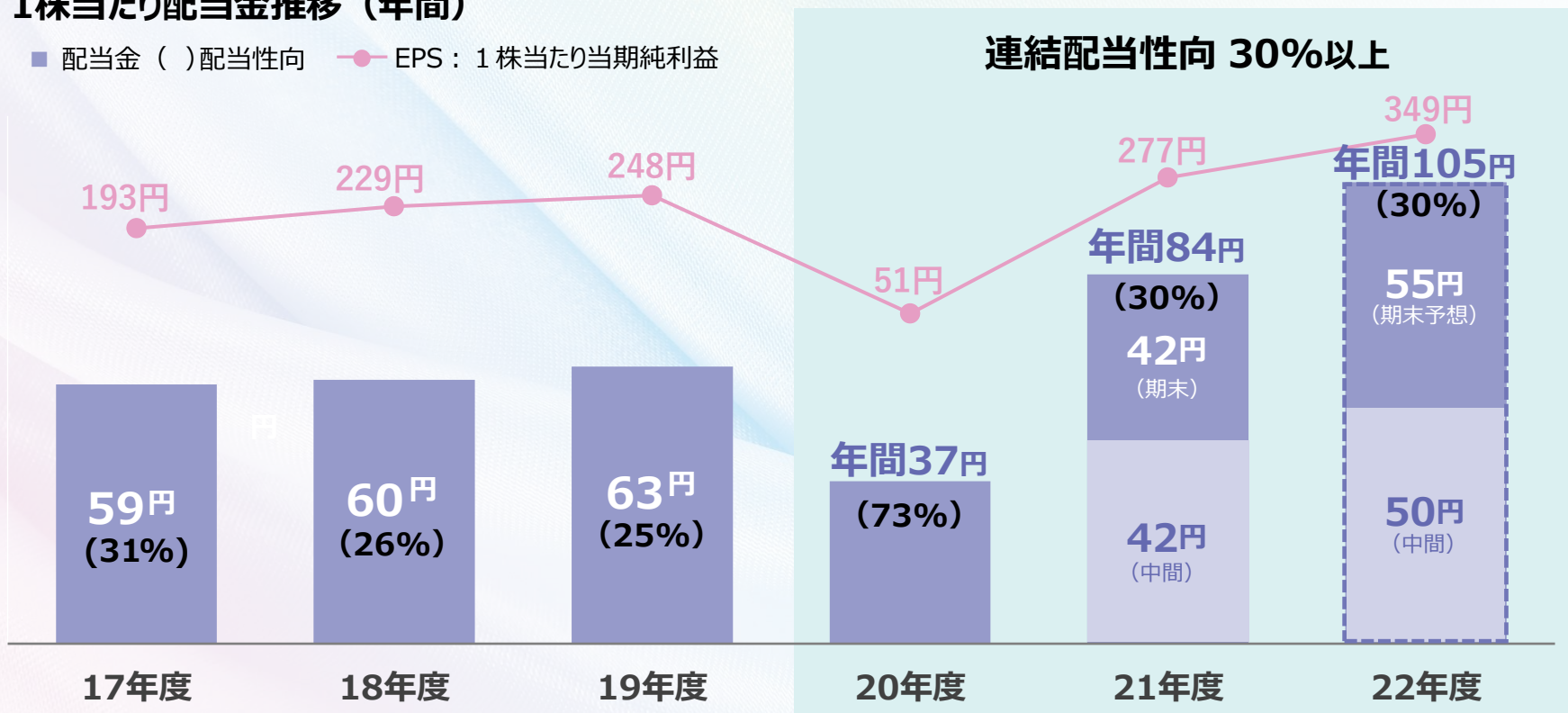
- 期末配当予想修正 : 50円/株 (2022年4月28日公表) ⇒ 55円/株
- 年間配当予想 : 100円/株 (2022年4月28日公表) ⇒ 105円/株

配当の基本方針

- 成長戦略への投資資金の確保に留意しつつ、機動的な利益還元と経営・財務の安定性確保の観点から親会社株主に帰属する当期純利益の水準に応じた業績連動型配当を実施。
- 配当方針：2020年度から配当性向を25%以上から『30%以上』へ引き上げ。

1株当たり配当金推移 (年間)

■ 配当金 () 配当性向 ● EPS : 1株当たり当期純利益



あなたの夢に挑戦します。

蝶理株式会社