



Our Mind, Timeless
Our Challenge, Timeless
沖縄セルラー

**2023年3月期
第3四半期決算資料**

STOCK CODE : 9436

23年3月期 3Q サマリ



業績 → 増収減益

営業収益 : 578億円 (YoY +5.3%)
営業利益 : 130億円 (YoY -4.4%)



各事業 →

進捗率 :

モバイル : 80%
FTTH : 70%
auでんき : 純減

モバイル

純増数 : 7,600 契約 (通期予想 : 9,500契約)

FTTH

純増回線数 : 2,800回線 (通期予想 : 4,000回線)

ライフデザイン

auでんき純増件数 : -13,300契約 (通期予想 : 16,000契約)

連結損益概況

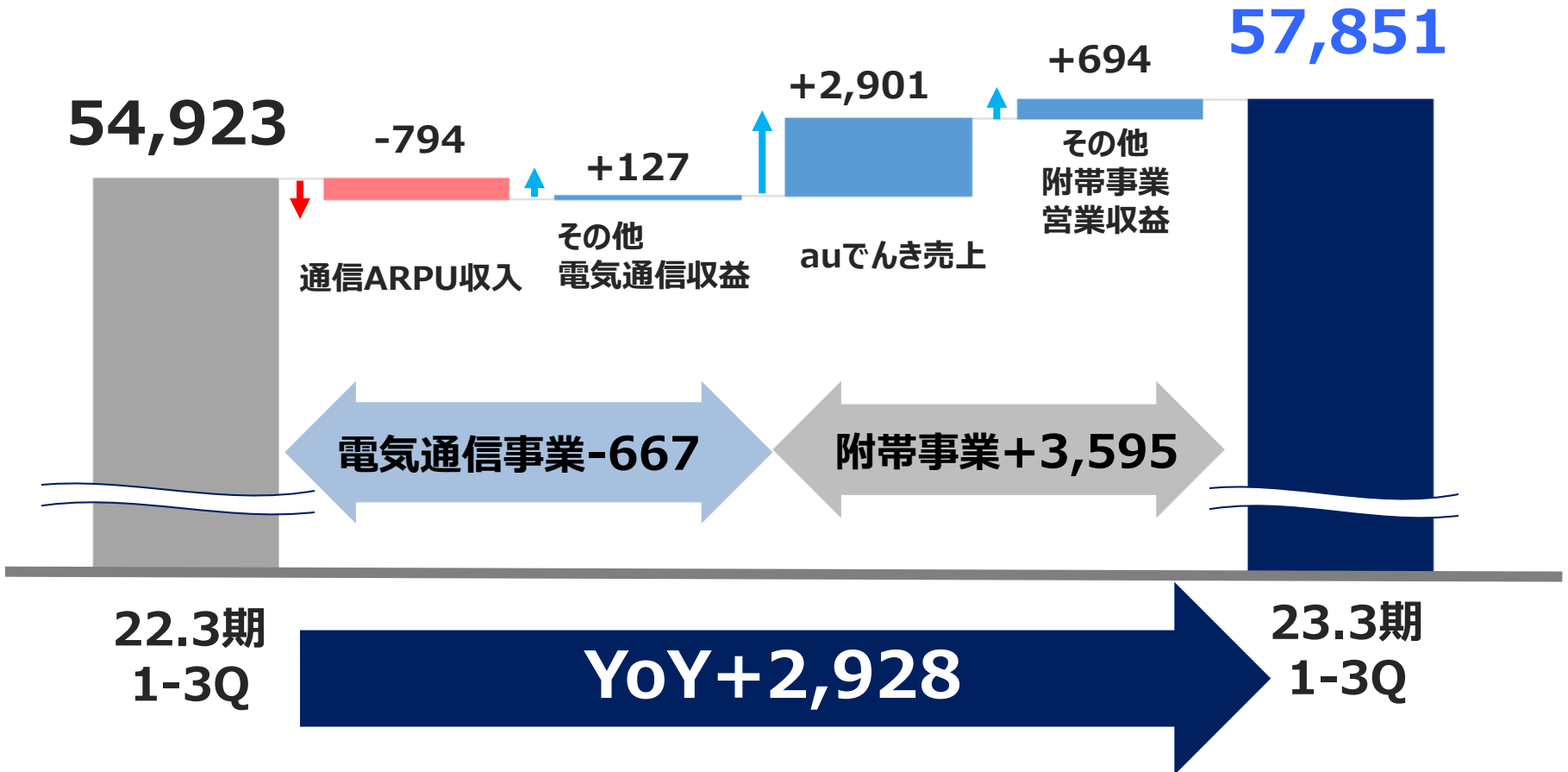
[百万円]	22.3期 1-3Q	23.3期 1-3Q	増減	増減率
営業収益	54,923	57,851	+2,928	+5.3%
営業利益	13,642	13,038	-604	-4.4%
経常利益	13,707	13,110	-596	-4.4%
当期純利益*	9,465	8,814	-650	-6.9%
EBITDA	18,923	17,995	-927	-4.9%

*親会社株主に帰属する当期純利益

営業収益 増減要因

通信ARPU収入は減少したものの
auでんき売上の増加により増収となった

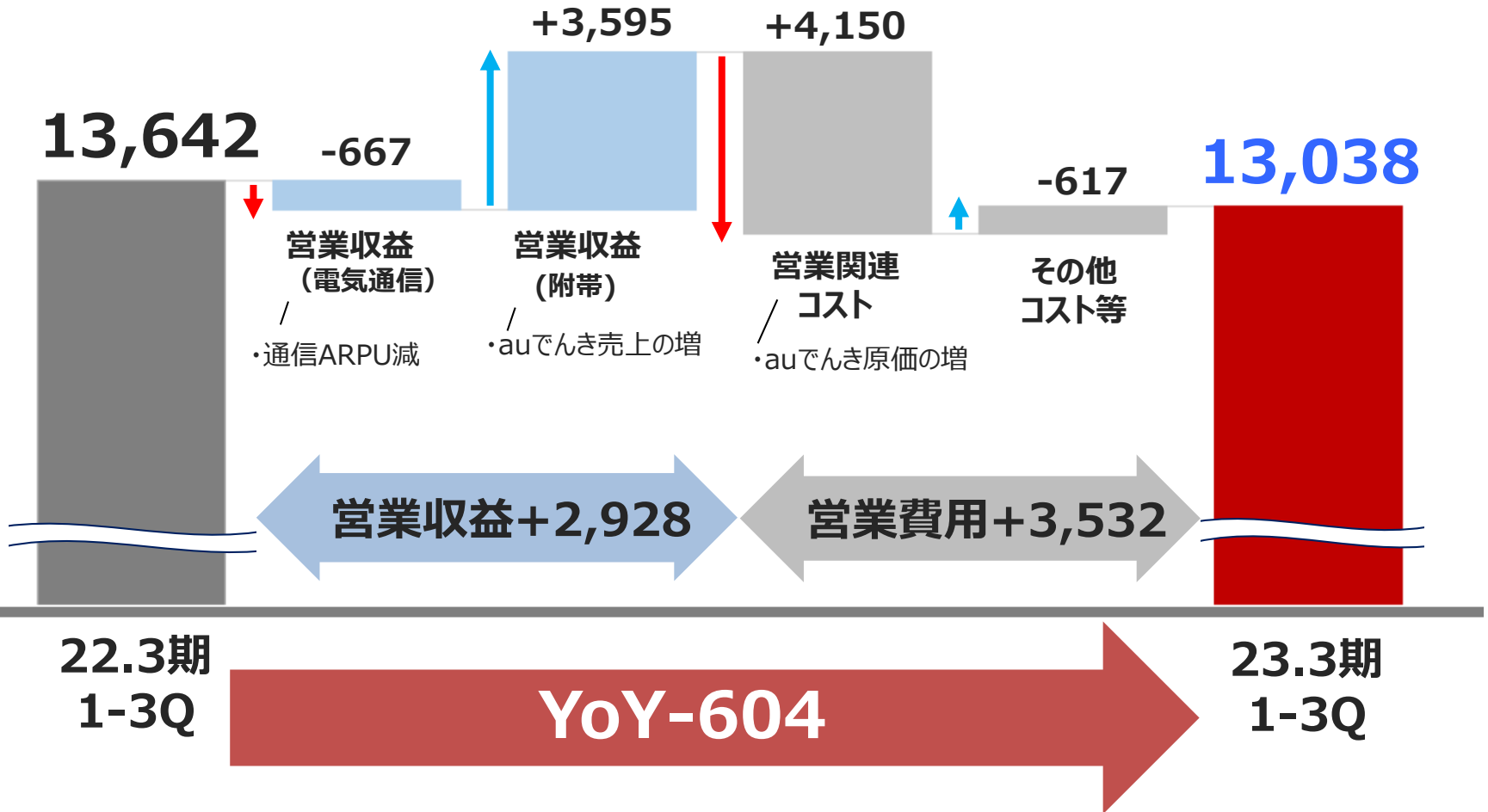
[百万円]



営業利益 増減要因

増収となったもののauでんき関連の
コスト増により減益となった

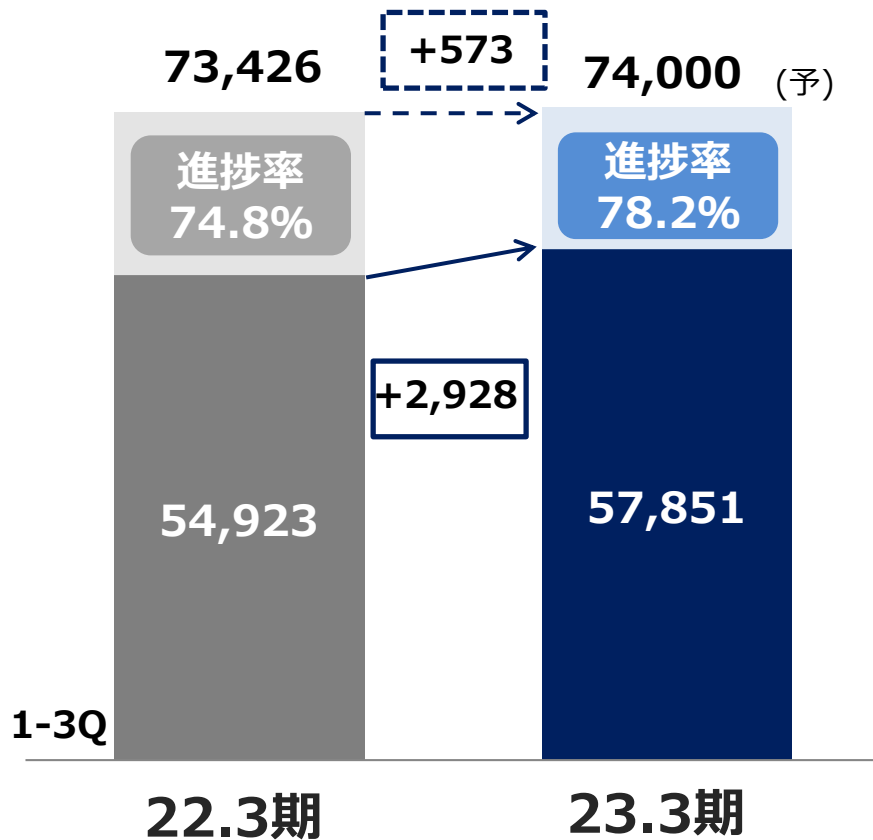
[百万円]



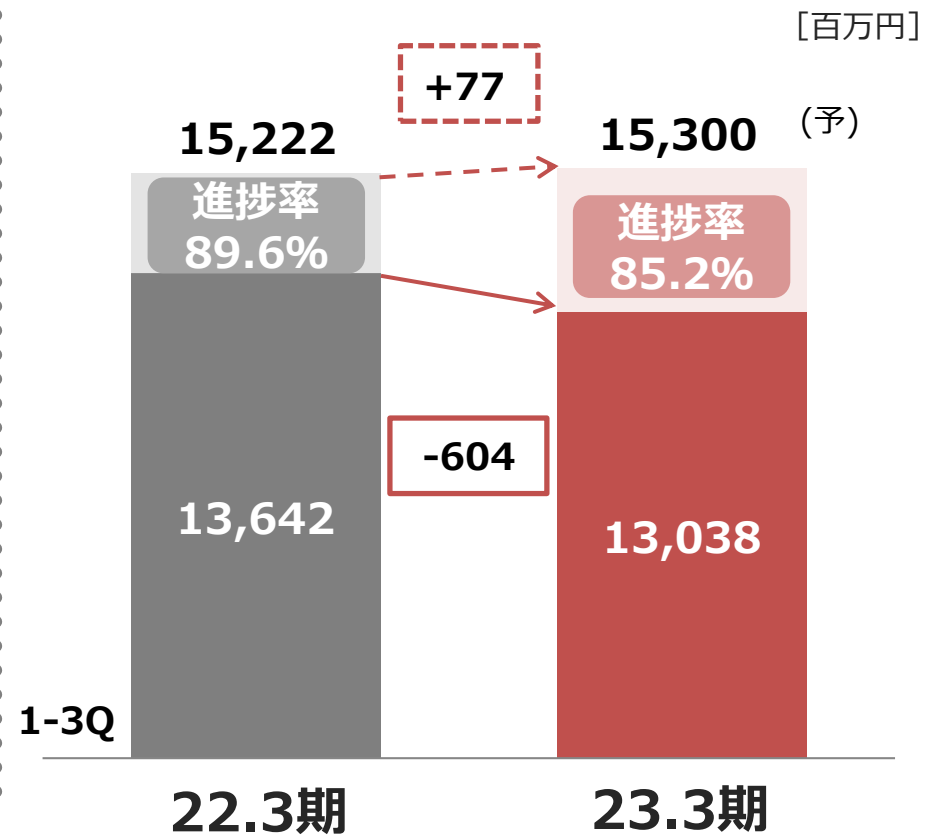
業績予想対比

通期業績予想に対し順調に進捗

■ 営業収益



■ 営業利益



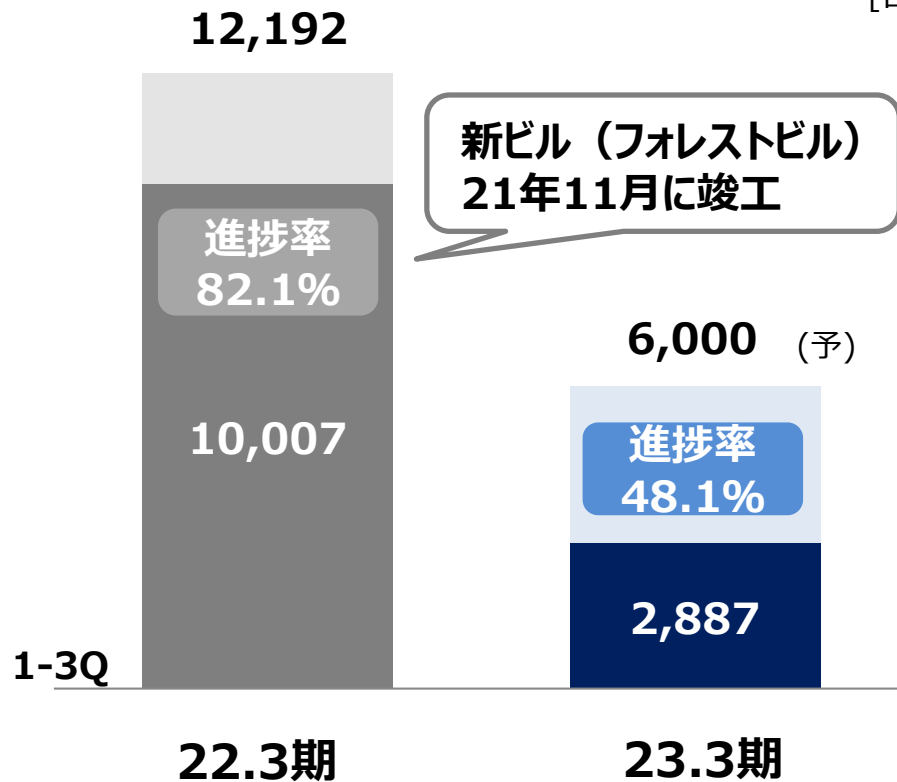
その他業績概況

[百万円]	22.3期 1-3Q	23.3期 1-3Q	増減	増減率
フリーキャッシュフロー	5,048	7,409	+2,361	+46.8%
関係会社への 貸付増減額を除く	8,750	5,063	-3,686	-42.1%
設備投資(竣工)	10,007	2,887	-7,119	-71.1%

設備投資(竣工)

計画に対しオンラインで進捗

[百万円]



YoY

-7,119百万円

モバイル

au povo

UQ mobile

モバイル稼働概況

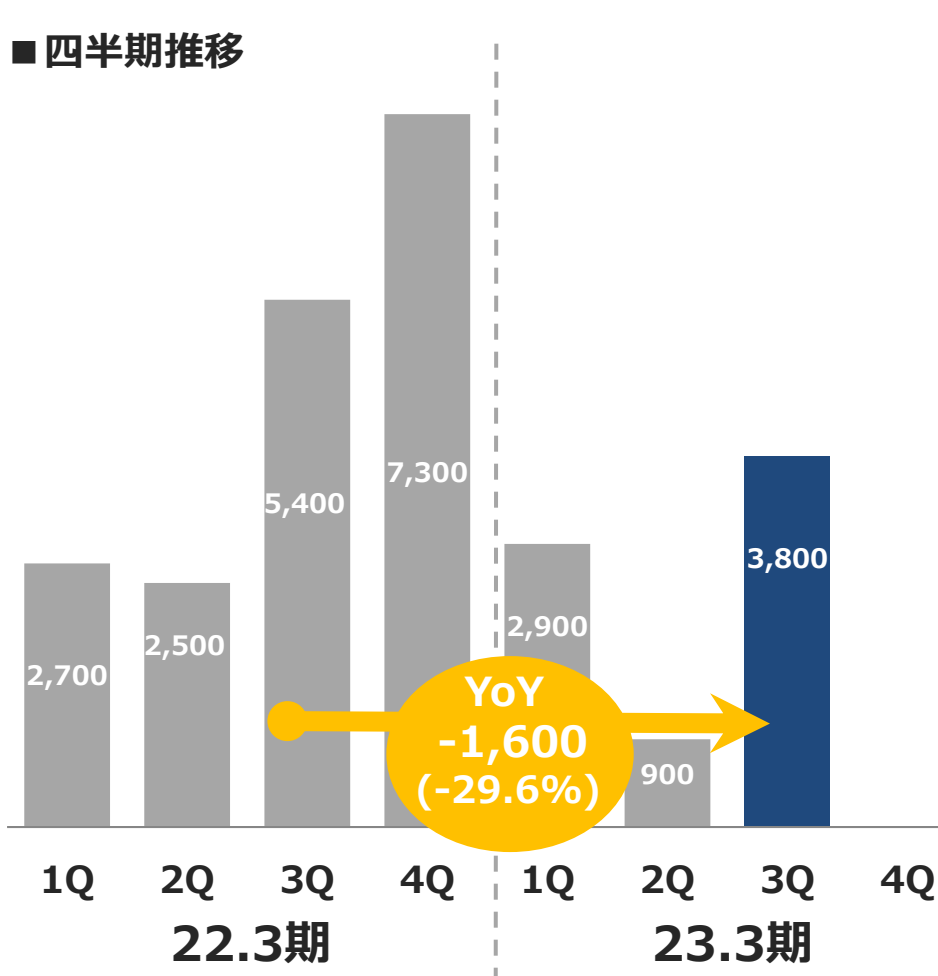
純増数は7,600を確保

	22.3期 1-3Q	23.3期 1-3Q	増減	増減率
純増数	10,600	7,600	-3,000	-28.3%
総契約数	642,100	657,000	+14,900	+2.3%
端末販売台数	129,800	107,600	-22,200	-17.1%

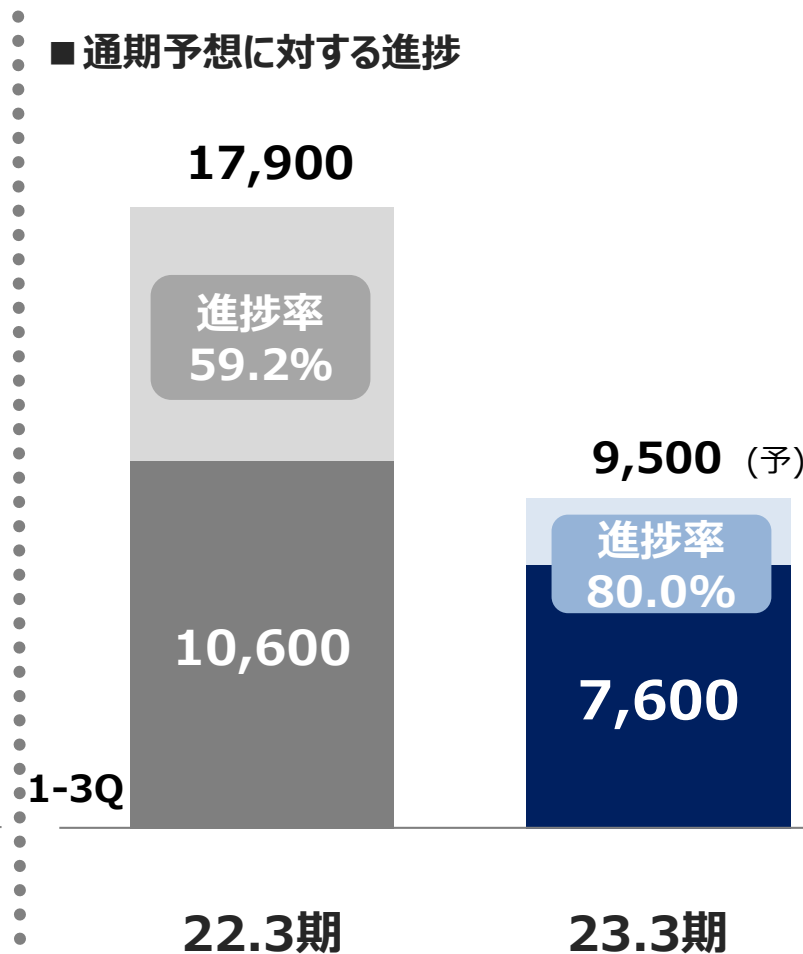
モバイル純増数

2Qで自粛していた新規顧客向けの営業を強化し
3Q純増は3,800（2Q比+2,900）に伸長

■ 四半期推移



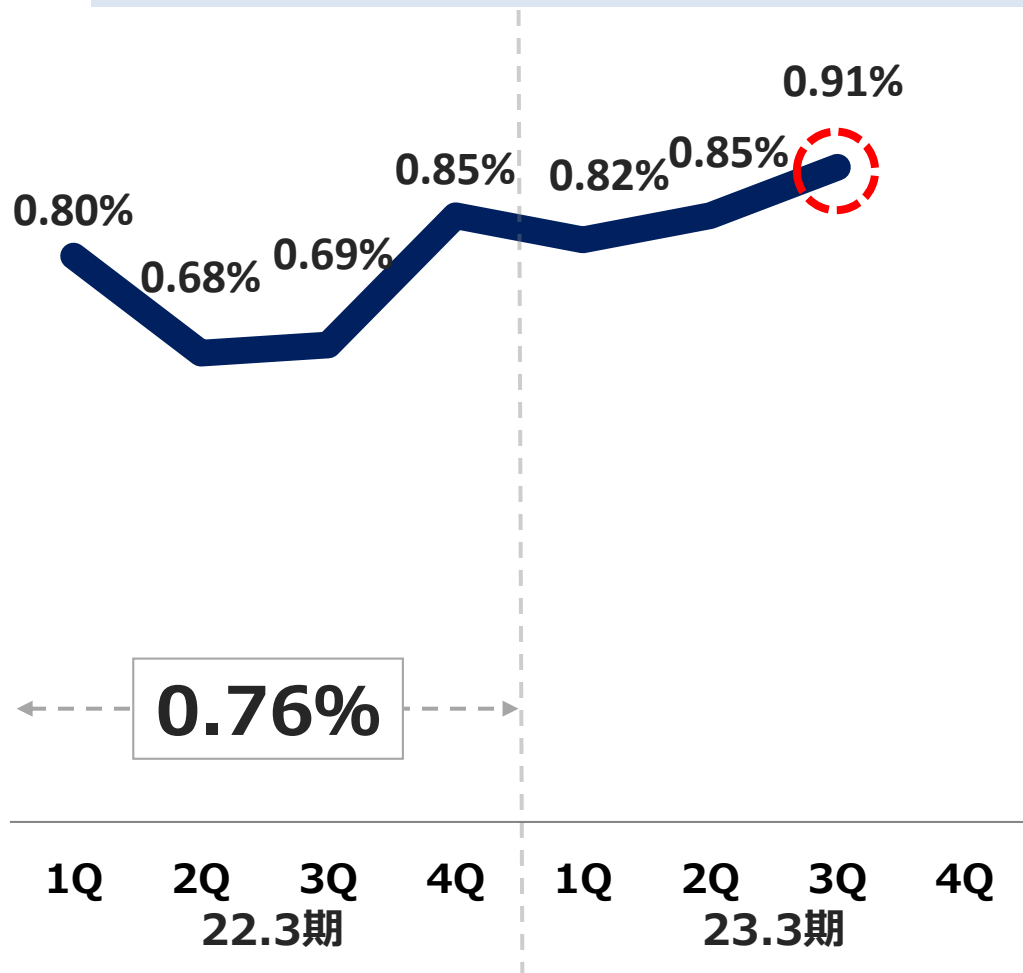
■ 通期予想に対する進捗



※定義をハンドセット（スマートフォンとフィーチャーフォンの合計）に変更しております

マルチブランド解約率推移

競争激化により市場の流動性が高まり
解約率は0.91%に上昇



0.91%
(YoY +0.22P)

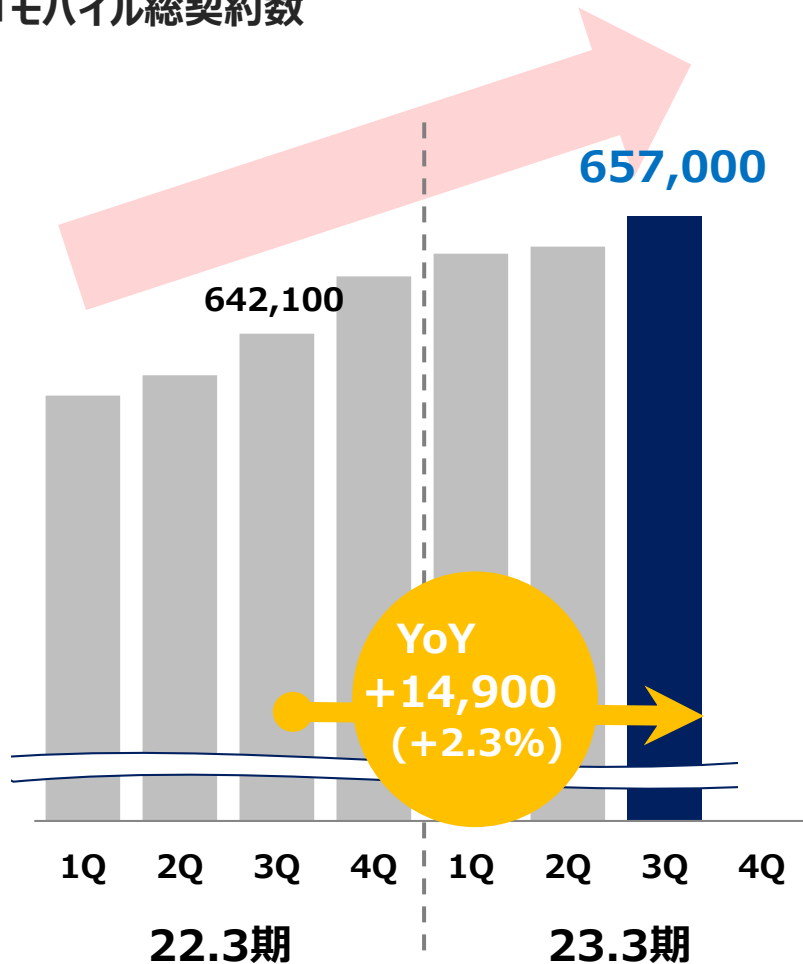


*ハンドセット（スマートフォンとフィーチャーフォンの合計）で算出
*3Gサービス終了に伴う解約は含まない
*携帯電話番号ポータビリティ（MNP制度）を利用してau、UQ mobile、povoの間で乗り換えが行われる際の解約は含まない。

モバイル総契約数推移・au5G浸透率

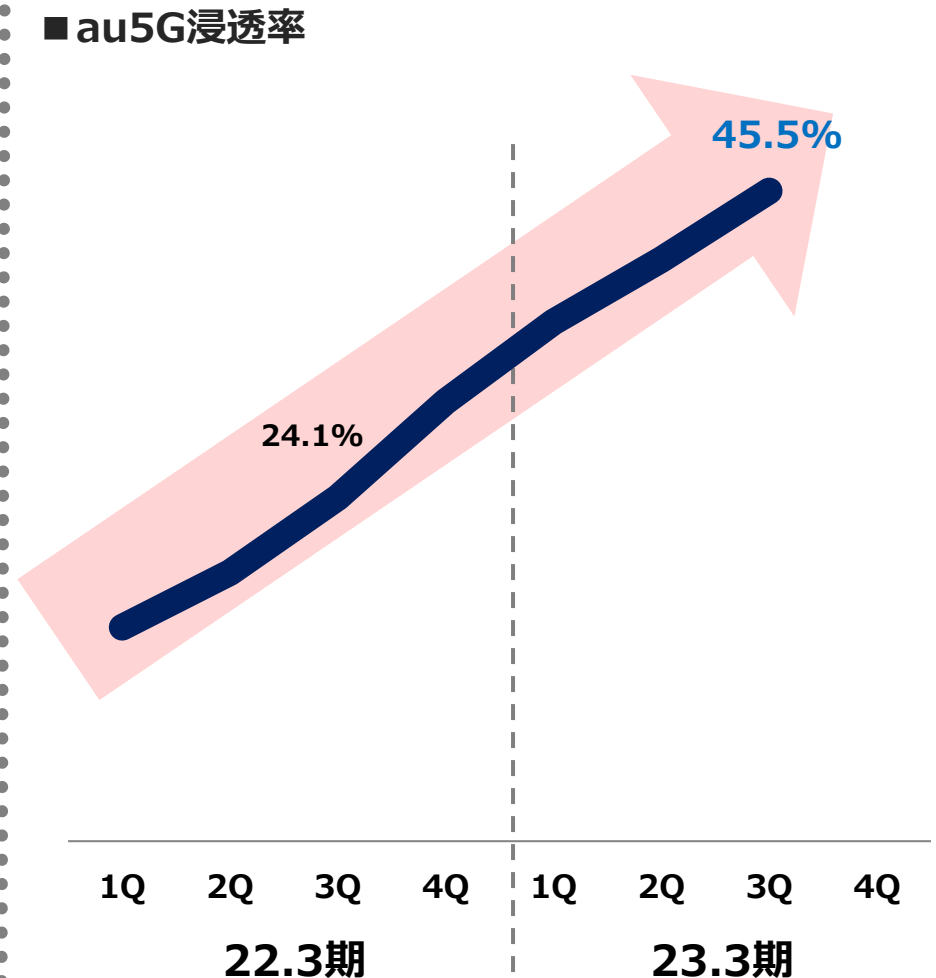
モバイル総契約数は657,000契約まで増加
au5G浸透率は前期比1.9倍

■モバイル総契約数



※ハンドセット

■au5G浸透率



※auスマートフォンにおける5G浸透率

マルチブランドARPU概況

マルチブランド総合ARPU収入は前期比1.3%減

[百万円]	22.3期 1-3Q	23.3期 1-3Q	増減	増減率
総合ARPU収入	31,598	31,201	-397	-1.3%
通信ARPU収入	27,235	26,441	-794	-2.9%
付加価値 ARPU収入※1	4,362	4,759	+397	+9.1%
[円]				
総合ARPU ※2	5,242	5,084	-158	-3.0%
通信ARPU※2	4,480	4,274	-206	-4.6%
付加価値 ARPU※1,※2	762	810	+48	+6.3%

※1 補償等を含む

※2 定義をハンドセット（スマートフォンとフィーチャーフォンの合計）に変更しております

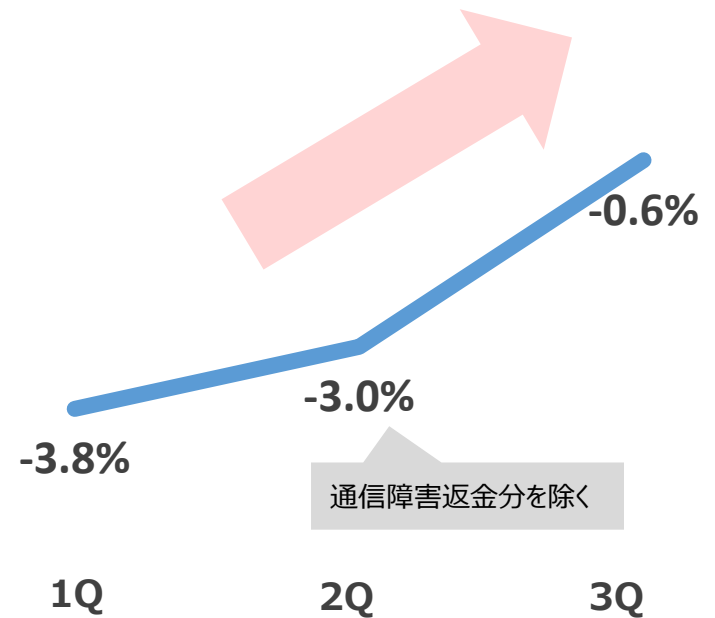
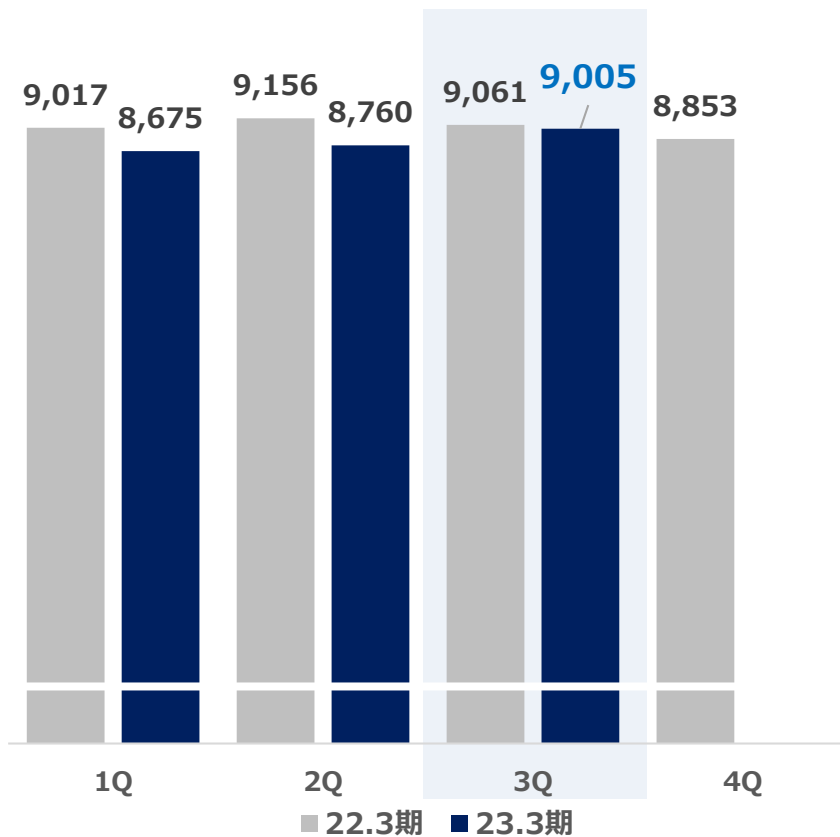
マルチブランドARPU収入

通信ARPU収入の減少は続いているものの
3Qは前期比0.6%減と減少幅縮小

■ 通信ARPU収入

■ 前期比増減率

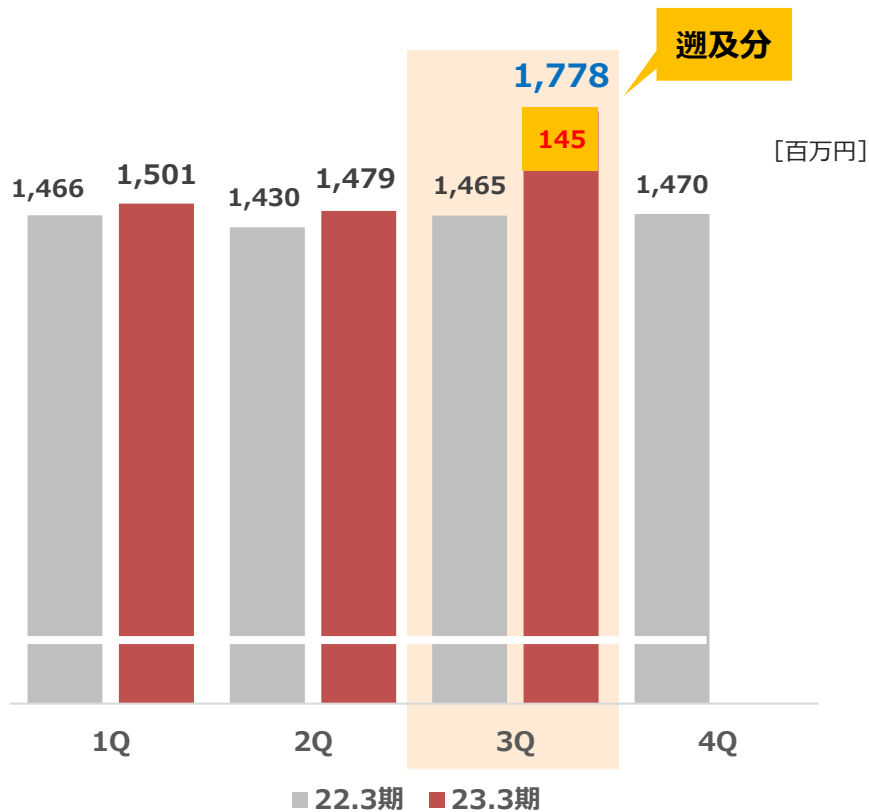
[百万円]



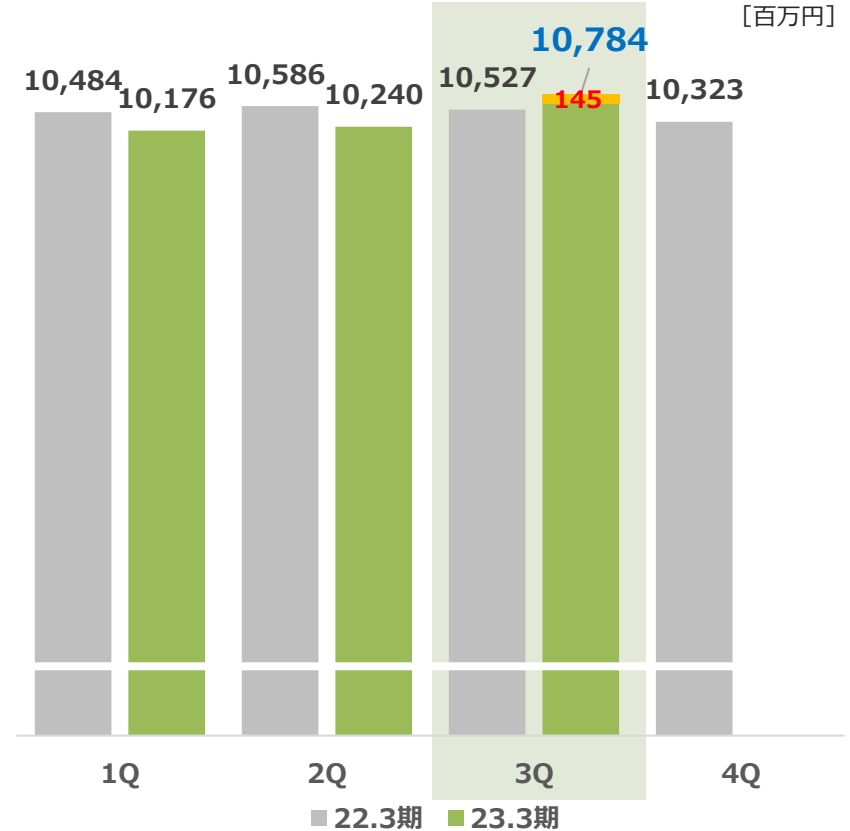
マルチブランドARPU収入

3Qは付加価値収入で遡及処理があったが同影響を除いても
付加価値ARPU収入が前期比11.5%増
総合ARPU収入は前期比1.1%増となり、前年実績を上回った

■付加価値ARPU収入



■総合ARPU収入



FTTH

auひかり ちゅら

ひかりゆいまーる

FTTH回線概況

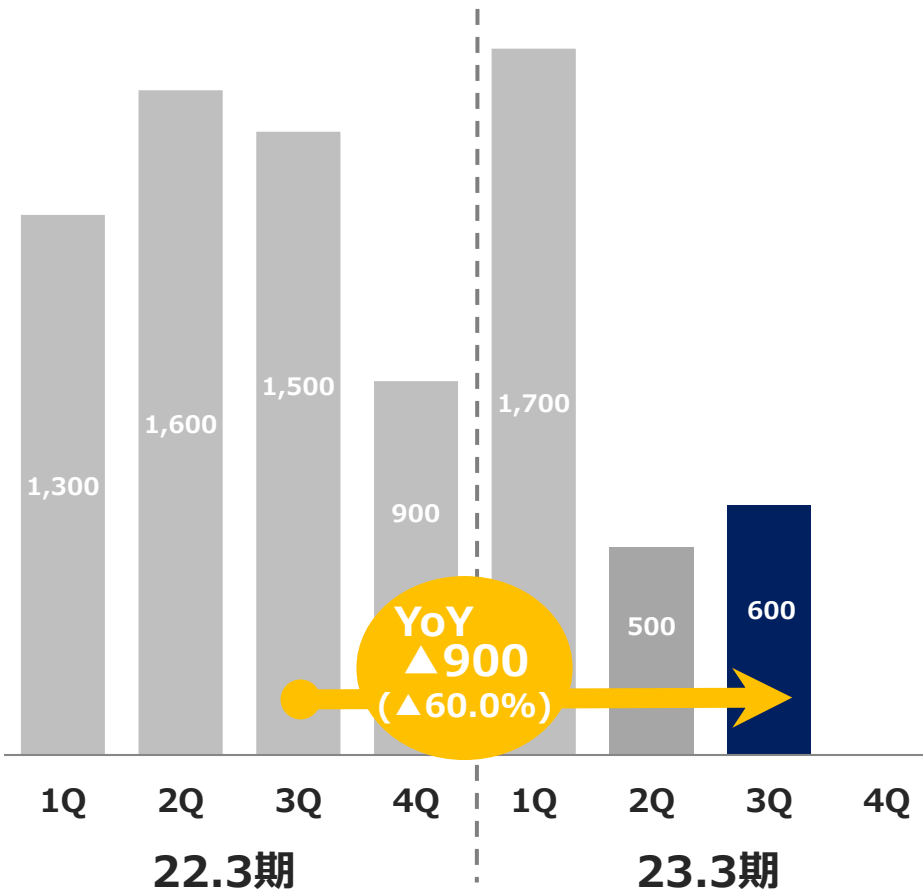
純増回線数2,800回線を確保
累計回線数は前期比3.3%増加

	22.3期 1-3Q	23.3期 1-3Q	増減	増減率
純増回線数	4,300	2,800	-1,500	-34.9%
累計回線数	113,800	117,600	+3,800	+3.3%

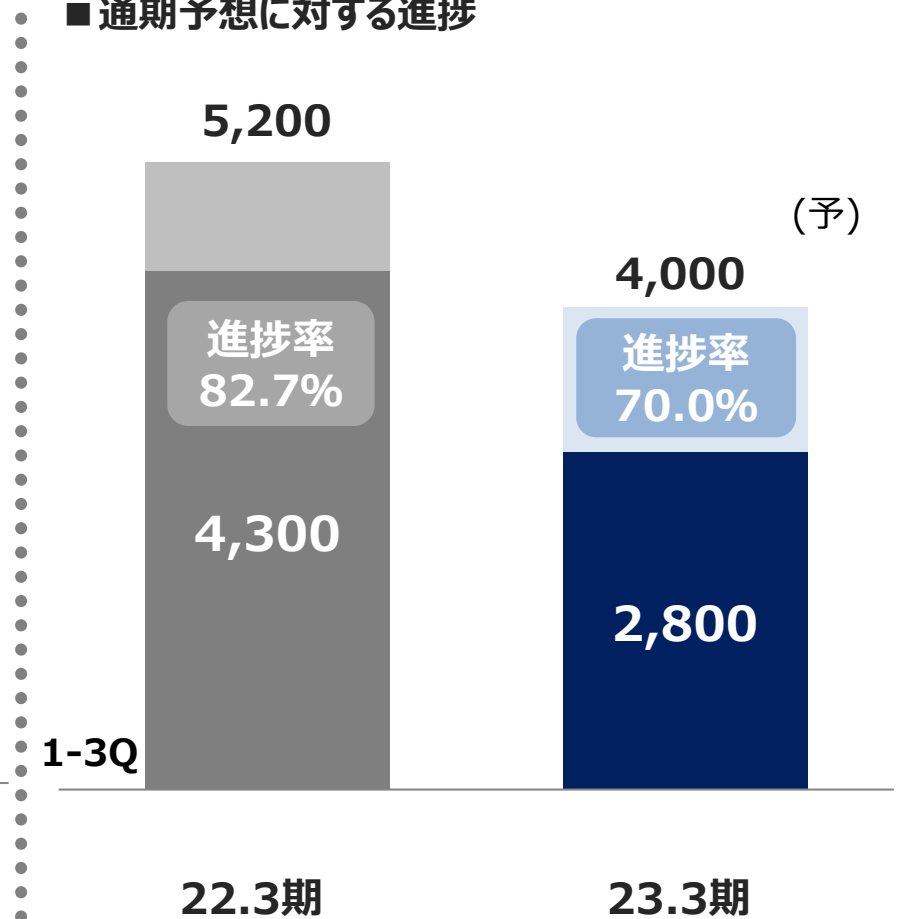
FTTH純増回線数

新規申込は回復しつつも、解約率が高止まりしたことが響き
3Qの純増は前期比60%減の600となった

■ 四半期推移



■ 通期予想に対する進捗



ライフデザイン

au でんき

powered by 沖縄電力



沖縄電力



Our Mind, Timeless
Our Challenge, Timeless
沖縄セルラー

auでんき契約概況

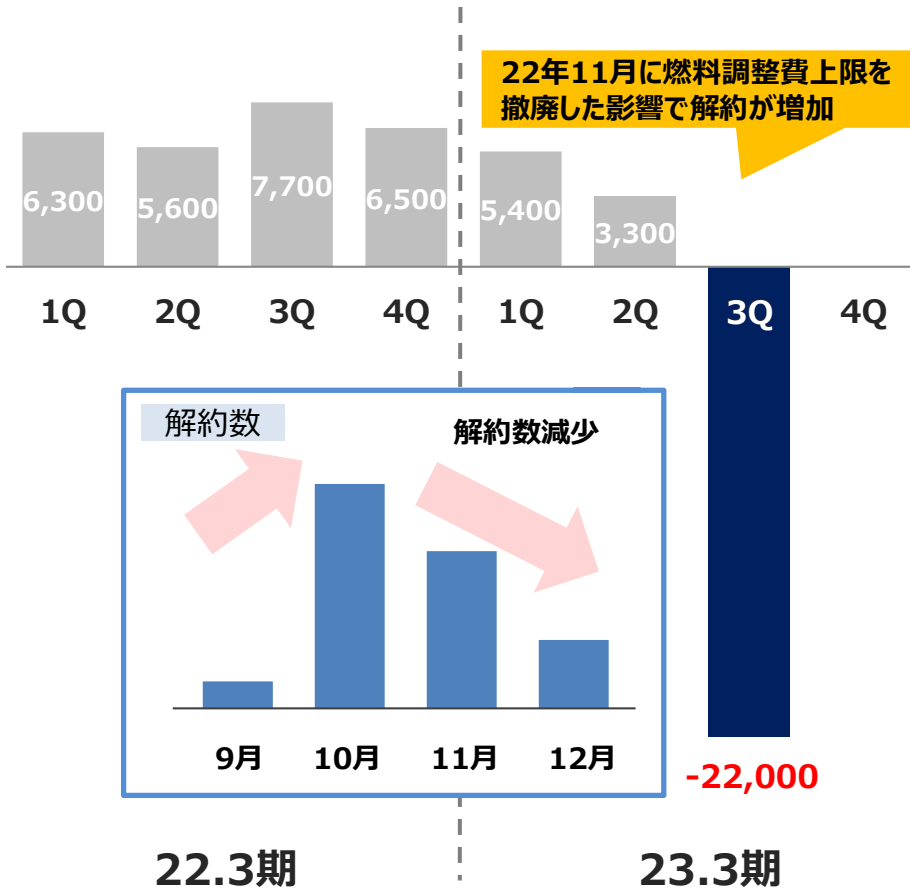
燃料費調整額上限撤廃に伴う解約増で3Qから純減
総契約件数は66,900となった

	22.3期 1-3Q	23.3期 1-3Q	増減	増減率
純増件数	19,600	-13,300	-32,900	-
総契約件数	73,700	66,900	-6,800	-9.2%

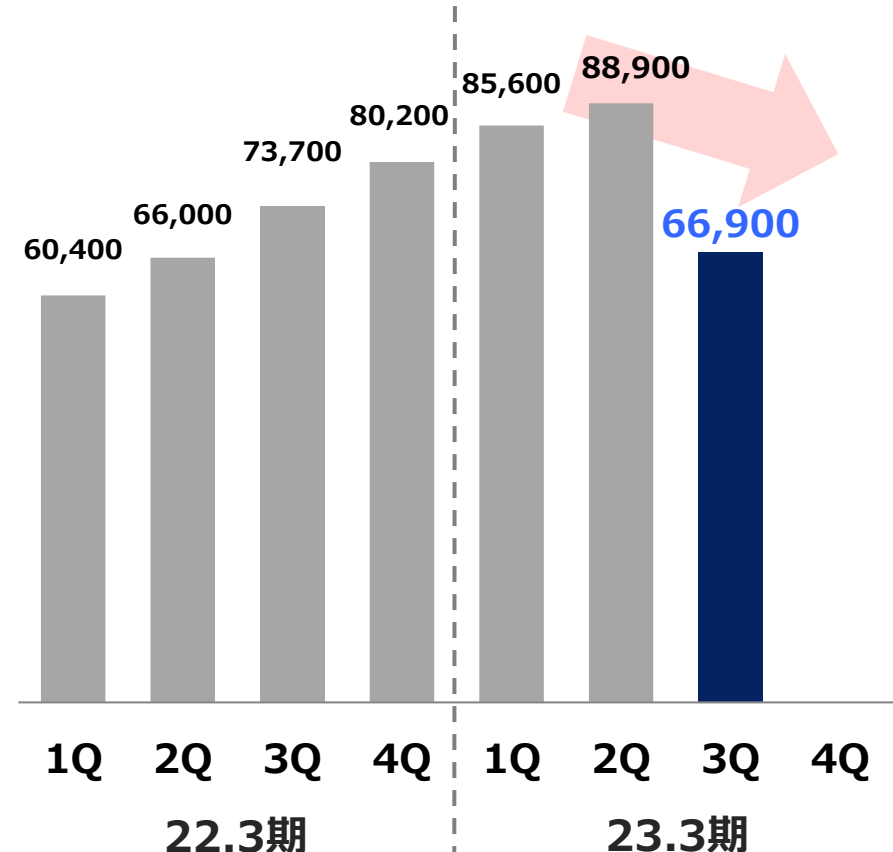
auでんき純増契約数

解約増加により、3Qに22,000の純減に転じ
総契約件数は66,900契約となった

■ 四半期推移



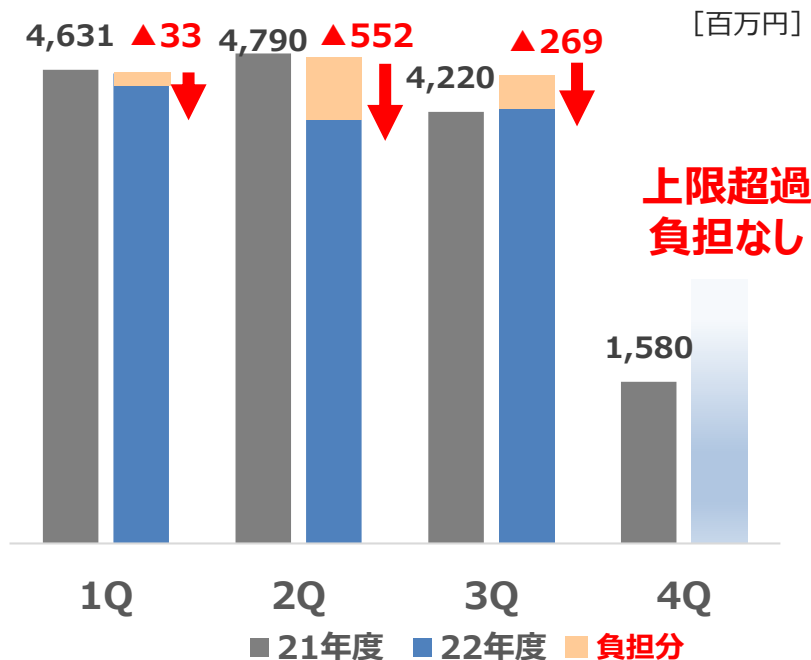
■ 総契約件数推移



利益影響/業界動向

- ・燃料費調整額上限撤廃により、4Qは当社負担発生なし
- ・沖縄電力が23年4月からの値上げを申請

■ 四半期営業利益推移



■ 業界動向

沖縄電力
一般家庭向け規制料金



4割値上げを申請
(23年4月～)

ESG・SDGsへの取組み

(環境・社会・企業統治) (持続可能な開発目標)



事業を通じたSDGsへの取り組み

9 産業と技術革新の
基盤をつくらう



12 つくる責任
つかう責任



鉄塔点検にドローン×AI画像解析 安全性向上と運用効率化を実現



点検時間

5時間



20分

従来の1/15

判定時間 ※1分間の想定

2枚



100枚

従来の1/50

ドローンで撮影した画像をAIで解析し、サビなどの劣化部分を特定。来年度中の実用化を目指す。今後は橋梁・建物などの設備診断や、農業、観光など沖縄の基幹産業へ展開。

※KDDIスマートドローン株式会社と連携

地元貢献への取り組み①



世界のウチナーンチュ大会への協賛金贈呈や 子ども基金を通じて沖縄へ貢献

■ 世界のウチナーンチュ大会



運営支援として、200万円の協賛金
と事務局用に携帯電話50台を提供。

■ 子ども基金



子どもの貧困問題解決に取り組む
活動を支援。県内5団体に各30万
円、計150万円を寄付。

地元貢献への取り組み②



「つながる離島・広がる沖縄」 琉球大学と教育未来基金を設置



ICT活用



教育環境充実へ

離島や本島北部の教育環境向上を目指すため、琉球大学と基金を創設。ICT活用による学校間交流や教育プログラムの提供に加え、デジタルコンテンツの開発や遠隔授業などに取り組む。

地元貢献への取り組み③

11 住み続けられる
まちづくりを



14 海の豊かさを
守ろう



世界自然遺産推進共同体の活動の一環として ビーチクリーンに参加



■ 当日回収したゴミ

「奄美大島、徳之島、沖縄本島北部及び西表島」の世界自然遺産登録から1周年を記念した
ビーチクリーン活動に参加。今後も定期的なクリーン活動への参加を予定。

修正業績予想

連結損益（修正業績予想）

[百万円]	業績予想 通期	修正業績予想 通期	増減
営業収益	74,000	77,000	+3,000
営業利益	15,300	15,300	-
当期純利益*	10,700	10,700	-
EBITDA	22,400	22,400	-

*親会社株主に帰属する当期純利益

その他業績（修正業績予想）

[百万円]	業績予想 通期	修正業績予想 通期	増減
フリーキャッシュフロー	7,400	8,600	+1,200
関係会社への 貸付増減額を除く	11,500	8,300	-3,200
設備投資(竣工)	6,000	5,500	-500

サービスデータ（修正予想）

モバイル

	予想 通期	修正予想 通期	増減
純増数	9,500	10,000	+500

auでんき

	予想 通期	修正予想 通期	増減
純増件数	16,000	-17,000	-33,000

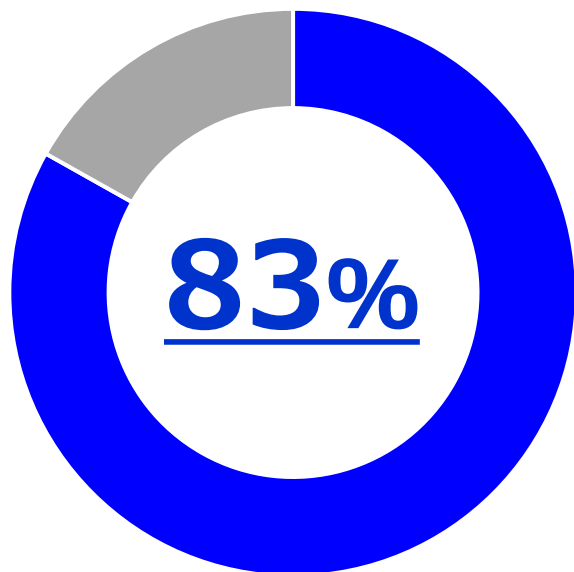
自己株式取得

自己株式の取得状況

自己株式の取得は順調に進捗
金額ベースでは買付上限の83%まで買付

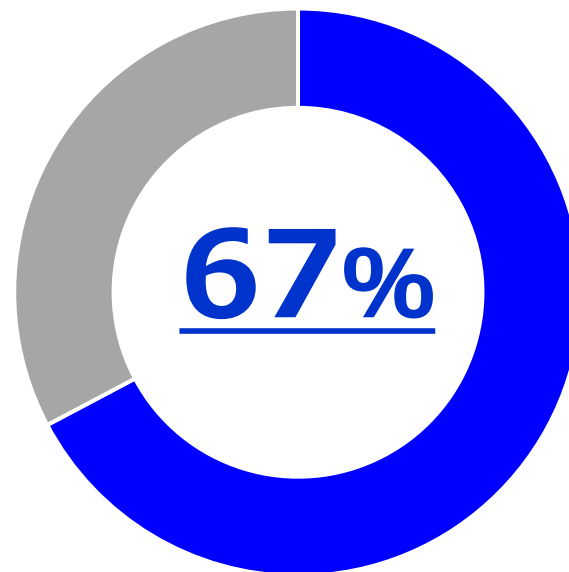
自己株式取得の状況(22年12月末時点)

■ 金額ベース



金額ベース 24.9億円/30億円 (83%)

■ 株数ベース



株数ベース 94.1万株/140万株 (67%)

※取得期間：2022/5/10~2023/4/21

自己株式取得に係る事項の一部変更

株主還元の強化と資本効率の向上を加速するため
取得総額上限を30億円から40億円に増額

■ 取得総額

変更前

30億円（上限）



変更後

40億円（上限）

■ 取得株数

変更前

1,400,000株（上限）



変更後

1,600,000株（上限）

(参考) 業績の推移

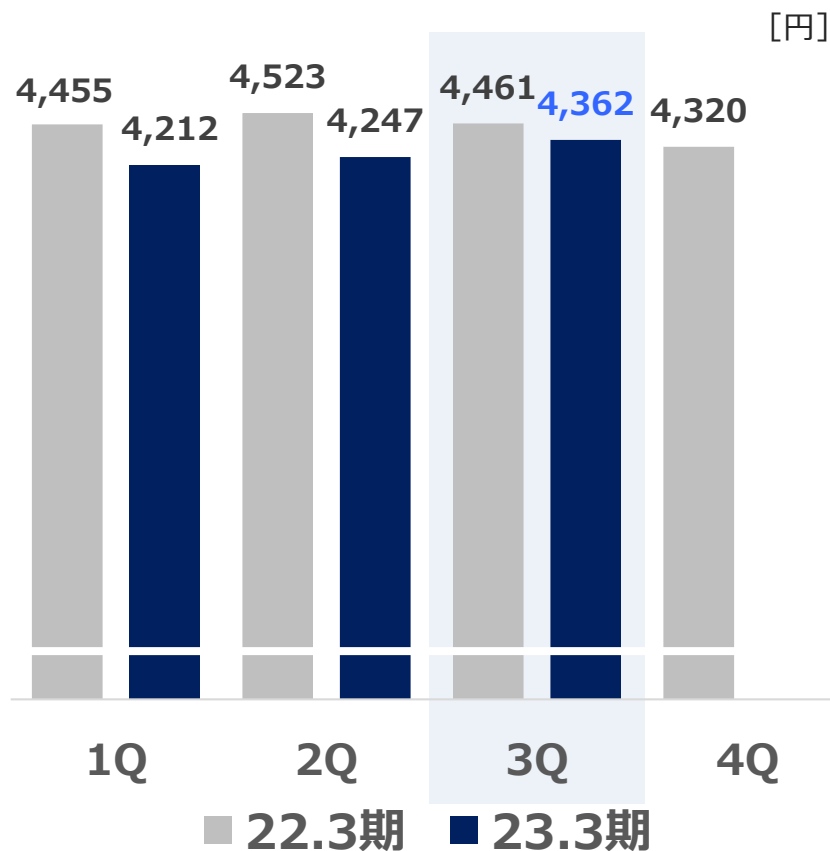
(百万円)	17.3月期	18.3月期	19.3月期	20.3月期	21.3月期	22.3月期	23.3月期 1-3Q
	旧基準	旧基準	旧基準	旧基準	旧基準	新基準	新基準
営業収益	63,017	65,176	67,013	68,051	74,191	73,426	57,851
電気通信事業	43,924	45,177	46,357	48,167	50,762	49,849	36,839
附帯事業	19,092	19,999	20,656	19,883	23,428	23,576	21,011
営業利益	11,703	12,449	12,949	13,966	14,450	15,222	13,038
フリーキャッシュフロー	2,976	3,859	4,607	3,056	5,960	4,950	7,409
関係会社への貸付金増減額を除く	8,572	6,562	5,410	2,856	9,661	10,156	5,063
設備投資 (竣工ベース)	6,882	6,392	6,910	10,189	5,636	12,192	2,887
有利子負債残高	459	481	302	420	308	199	124

新基準：「収益認識に関する会計基準」（企業会計基準第29号
2020年3月31日）等を22.3月期から適用

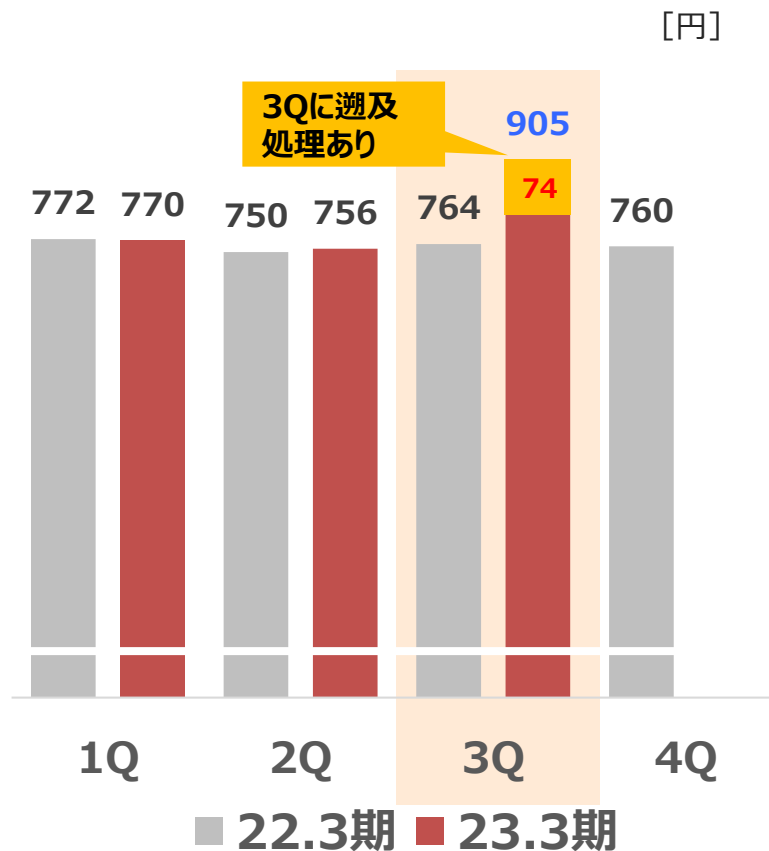
(参考)マルチブランドARPU

3Qの通信ARPUは前期比2.2%減
付加価値ARPUは前期比8.8%増 (遡及分を除く)


■ マルチブランド通信ARPU



■ マルチブランド付加価値ARPU



※定義をハンドセット (スマートフォンとフィーチャーフォンの合計) に変更しております



Our Mind, Timeless
Our Challenge, Timeless

沖縄セルラー

お問い合わせ先
沖縄セルラー電話株式会社
経営管理部 IR・経営戦略グループ
T E L : 098-951-0639
E-mail : oct-ir@au-mobile.com

- この配布資料に記載されている業績予想及び契約数予想等はいずれも、当社が現時点で入手可能な情報を基にした予想値であり、これらは経済環境、競争状況、新サービスの成否などの不確実な要因の影響を受けます。従って、実際の業績及び契約数は、この配布資料に記載されている予想とは大きく異なる場合がありますことをご承知おきください。
- 本資料の一切の権利は当社に属しており、方法・目的を問わず、無断で複製・転載を行わないようお願い申し上げます。