

2023年1月30日



2023年3月期第3四半期 決算説明資料

株式会社LITALICO

[証券コード：7366]



本資料に含まれる計画、見通し、戦略その他の将来に関する記述は、本資料作成日時点において当社が入手している情報および合理的であると判断している一定の前提に基づいており、さまざまなリスクおよび不確実性が内在しています。

実際の業績などは、経営環境の変動などにより、当該記述と大きく異なる可能性があります。

今後、新しい情報・将来の出来事等があった場合であっても、当社は本発表に含まれる見通し情報の更新・修正を行う義務を負うものではありません。

事業方針	4
連結決算概要	11
業績予想	16
事業報告	20
参考資料	33

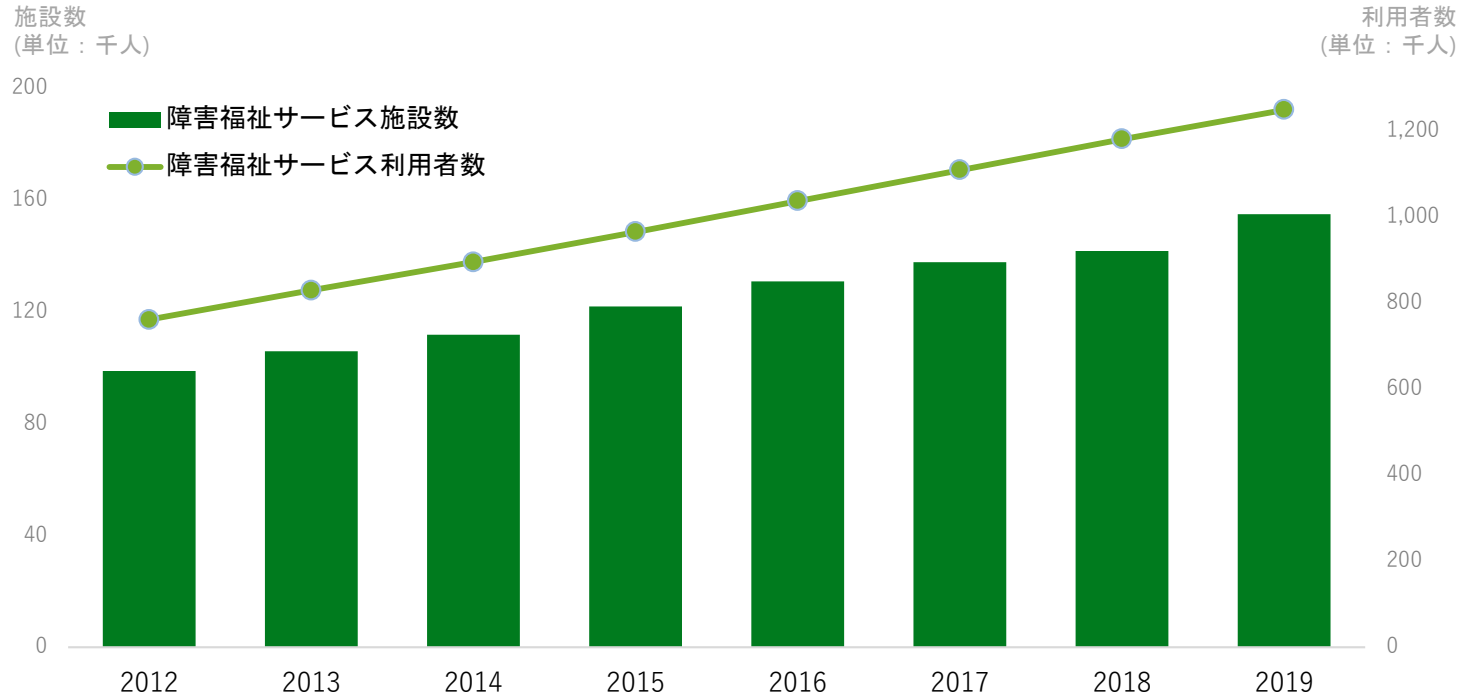
事業方針

Growth Strategy

障害のない社会をつくる

障害は人ではなく、社会の側にある
社会にある障害をなくしていくことを通して
多様な人が幸せになれる「人」が中心の社会をつくる

障害福祉サービス利用者数・施設数の推移

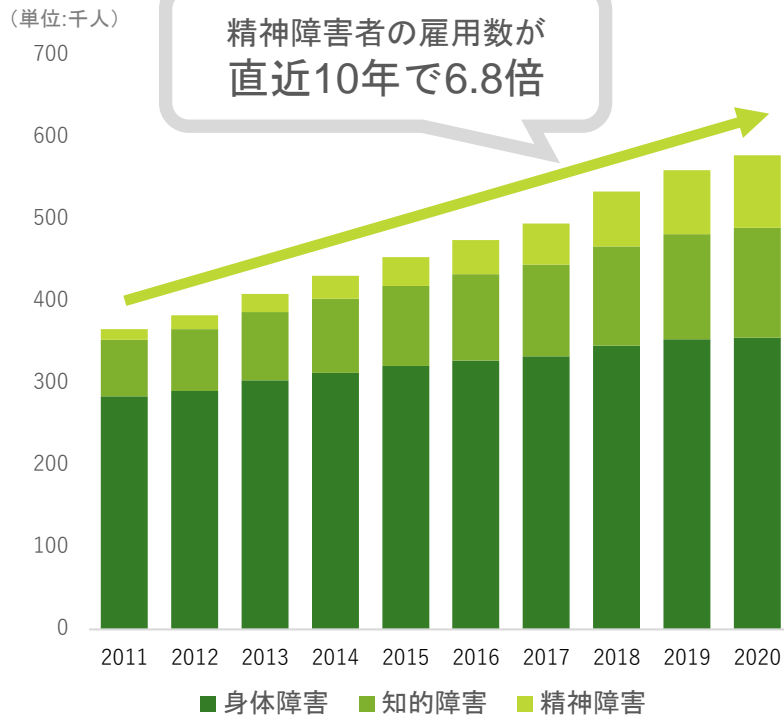


出典：厚生労働省「社会福祉施設等調査」、国民健康保険団体連合会

▶ 障害福祉サービスの利用者数と施設数は年々増加し、社会的なニーズが高まっている。それに伴い、障害福祉予算（国及び自治体予算の合計）は年間3.5兆円で年率8%で増加

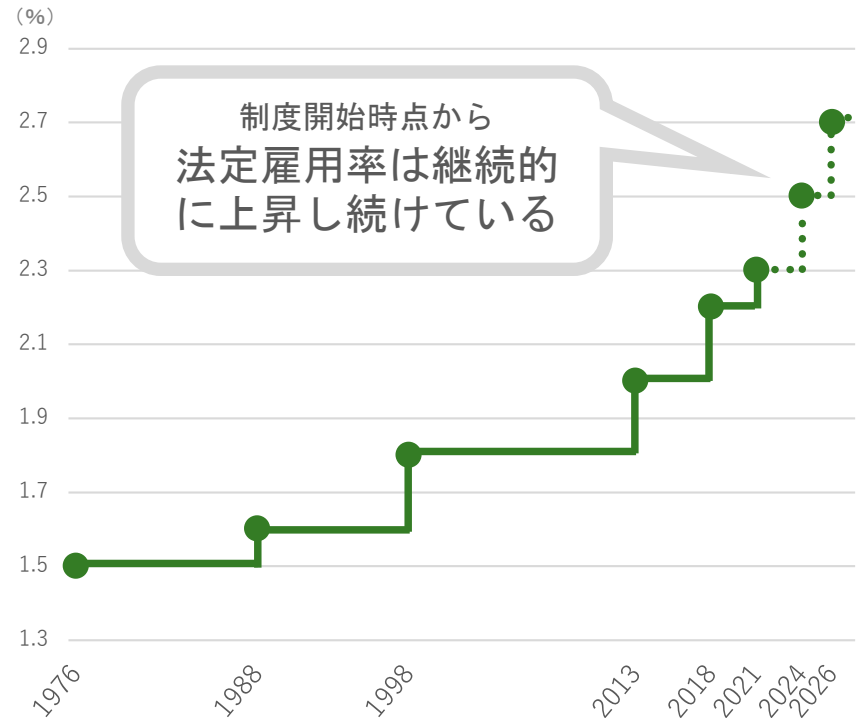
- 障害者雇用数は増加傾向、法定雇用率は2.3%。法定雇用率は今後段階的に2.7%まで上昇

障害者雇用数



出典：内閣府「障害者白書」

法定雇用率



出典：厚生労働省「障害者雇用状況の集計結果」

連結決算概要

Consolidated Financial Results

連結

- 売上175億円（前年同期比+20%）、営業利益22億円（前年同期比+32%）
- 介護施設を運営する株式会社nCSの子会社化を決定。介護領域に進出
- コロナ影響を受けつつも成長に向けた投資を継続。Q4には子会社化に伴うMA費用が発生予定

LITALICO
ワークス

- 10拠点を新規出店し、拠点数は116に増加。今年度の出店数は14となる見通し
- 就職者数は高水準で推移

LITALICO
ジュニア

- 15拠点を新規出店し、拠点数は128に増加。今年度の出店は完了
- Q3のコロナ影響は売上利益ともに約3千万円。Q2と合わせた年間影響額は約1.2億円

LITALICO
プラットフォーム

- 売上高23億円（前年同期比+78%）、セグメント利益9億円（前年同期比6倍以上）
- 契約事業所数が順調に増加したことに加え、福祉ソフトの価格改定も寄与

その他

- 各事業が順調に拡大し、売上高は22億円（前年同期比+17%）

- 積極的な投資を実行しながらも増収増益を達成
- FY2022Q3のコロナ影響は売上利益ともに約3千万円。
Q2と合わせた年間影響額は約1.2億円。

(単位：百万円)

	FY2022 Q1-Q3	FY2021 Q1-Q3	前年比
売上高	17,472	14,567	+ 19.9%
営業利益	2,242	1,700	+ 31.8%
経常利益	2,030	1,560	+ 30.2%
当期純利益	1,115	812	+ 37.3%

- 全てのセグメントにおいて増収増益
- プラットフォーム事業の利益は前年比で6倍以上に拡大

(単位：百万円)

		FY2022 Q1-Q3	FY2021 Q1-Q3	前年比
LITALICOワークス事業	売上高	7,091	6,372	+ 11.3%
	セグメント利益	2,614	2,531	+ 3.3%
LITALICOジュニア事業	売上高	5,823	4,979	+ 16.9%
	セグメント利益	1,056	943	+ 11.9%
LITALICO プラットフォーム事業	売上高	2,325	1,307	+ 77.8%
	セグメント利益	887	132	6倍以上
その他	売上高	2,232	1,907	+ 17.0%
	セグメント利益	34	- 26	--



介護予防
軽度者対象
店舗数：100



自立支援・重度化防止
軽～中重度者対象
店舗数：12



ターミナルケア
在宅高齢者対象
店舗数：1

会社概要

- 売上：約20億円
- 利益率：約10%
- 社員数：309人
- 店舗数：113店舗（直営36）

期待シナジー

- デイサービス事業者としての知見拡大
- 介護領域SaaS（主要顧客層は介護デイサービス事業者）を展開する子会社Plus One Solutionsとのシナジーの最大化
- LITALICOの経営力を活かしたNagomiの採用力強化・拡大推進

市場環境

- 2022年度の介護保険給付費は12.3兆円、内、Nagomi対象領域は約2兆円
- 2040年頃までは市場は拡大傾向
- 介護領域は障害領域と親和性が高い

業績予想

Financial Forecast

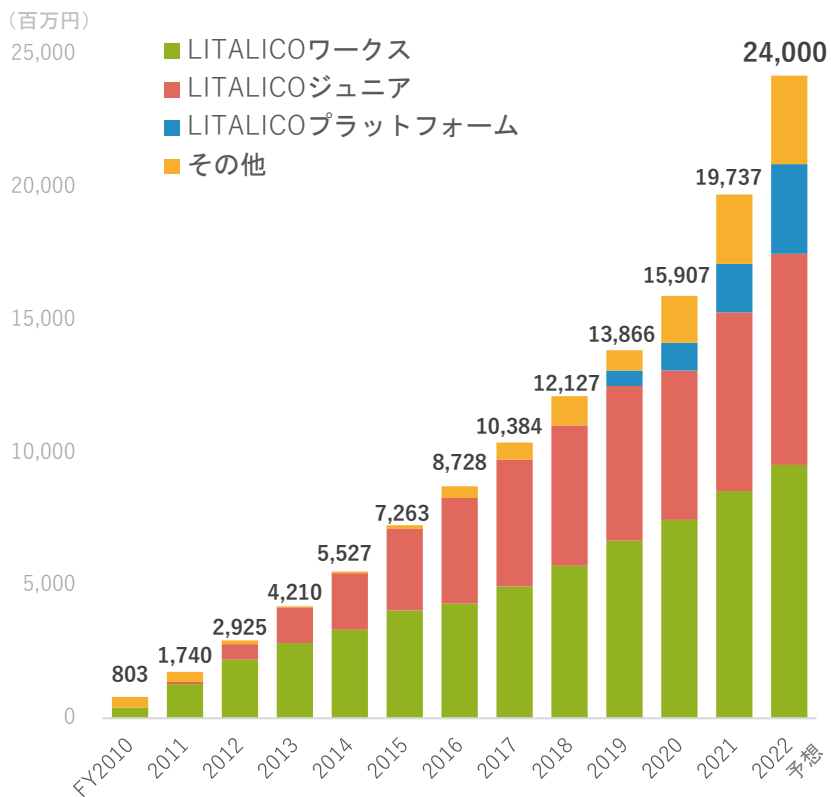
- FY2022業績予想は売上高240億円/営業利益31億円/当期純利益14.5億円
- プラットフォーム事業への積極投資を継続しつつ、収益性も向上
- 福祉ソフト社の価格改定等の増収及びプラスワンソリューションズの買収効果は売上高で約8億円
- LITALICOワークス14 拠点、LITALICOジュニア15拠点の出店を計画
- LITALICOワンダーは生徒数の順調な増加に伴い出店を再開

(単位：百万円)

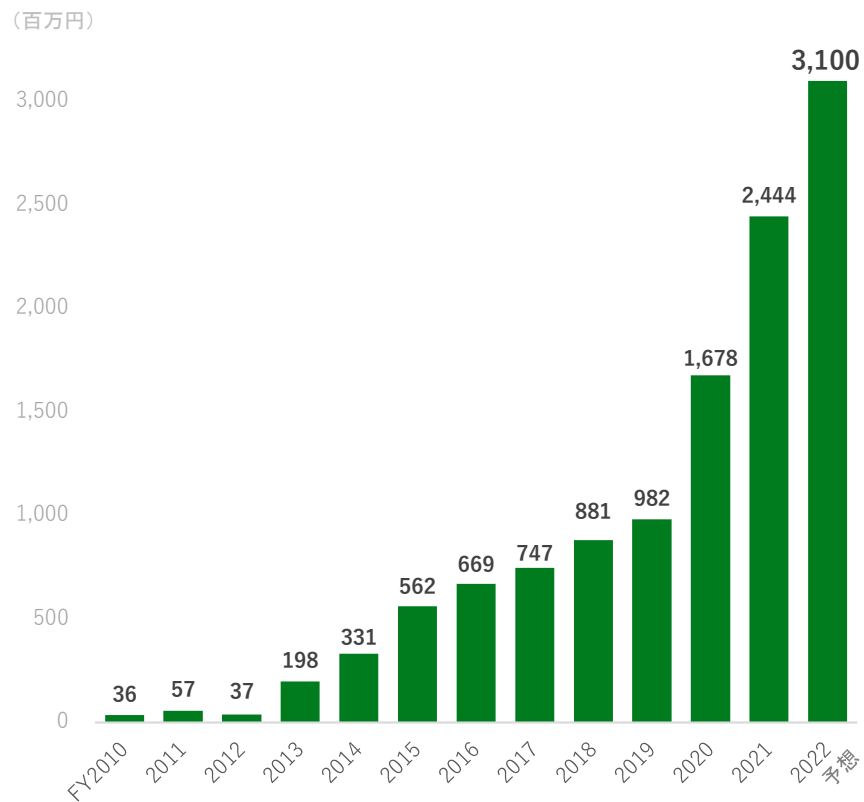
	FY2022 業績予想	FY2021 実績	増減額 (昨年対比)	増減率 (昨年対比)
売上高	24,000	19,737	+ 4,263	+ 21.6%
営業利益	3,100	2,444	+ 656	+ 26.8%
経常利益	2,850	2,241	+ 609	+ 27.2%
当期純利益	1,450	1,078	+ 372	+ 34.5%

- 10期連続の増収増益を計画

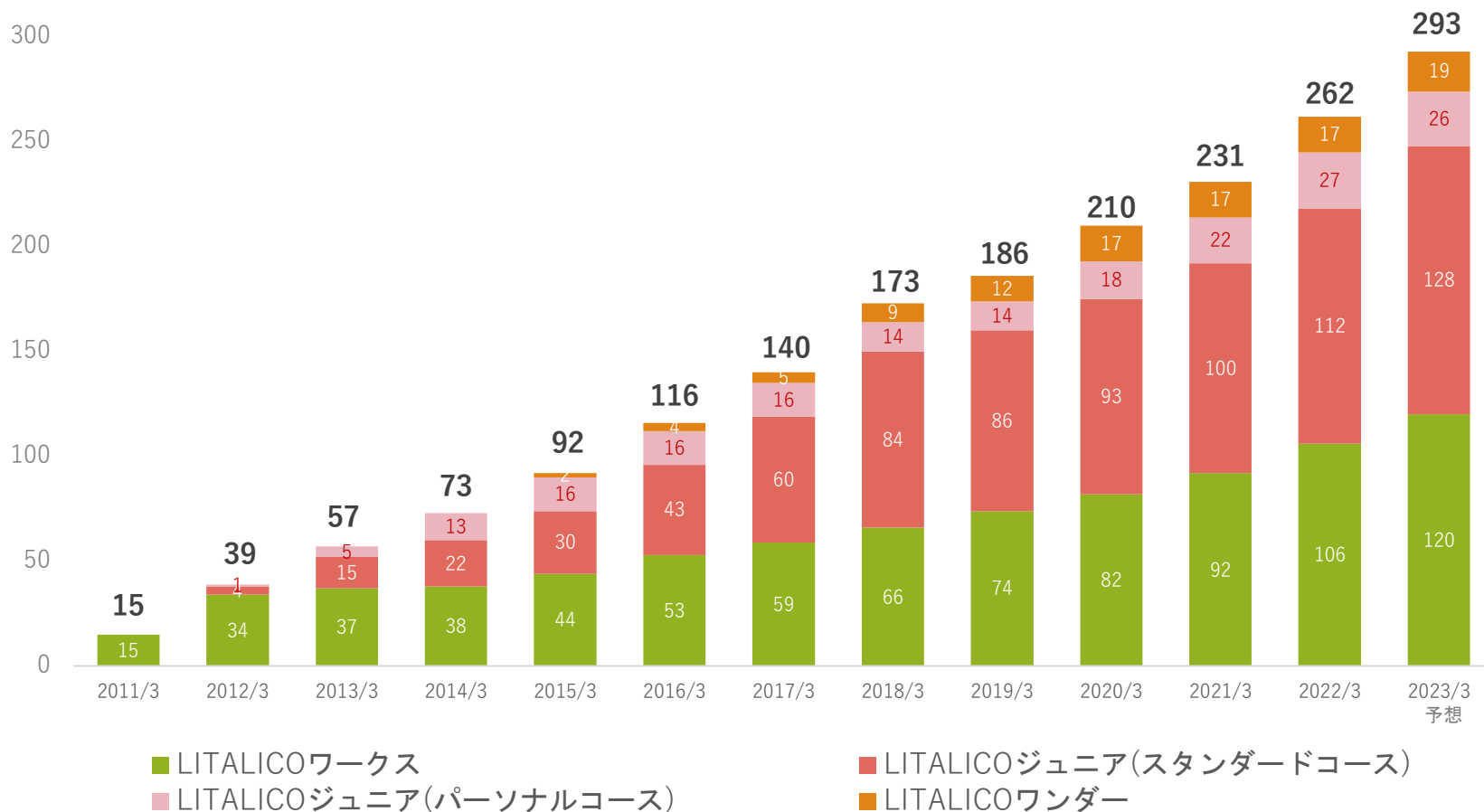
売上高



営業利益



- FY2022に全293拠点を予定



事業報告

Results by Business

LITALICOワークス事業



LITALICOジュニア事業



(スタンダードコース)

LITALICOプラットフォーム事業



その他



(パーソナルコース)



LITALICOワークス事業



LITALICOジュニア事業



(スタンダードコース)

LITALICOプラットフォーム事業



その他



(パーソナルコース)



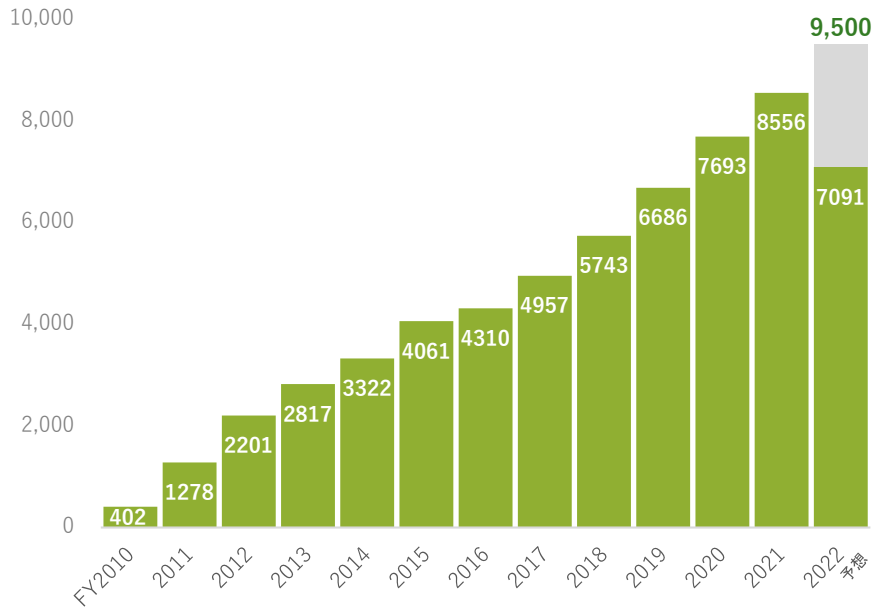


（障害者就労支援）

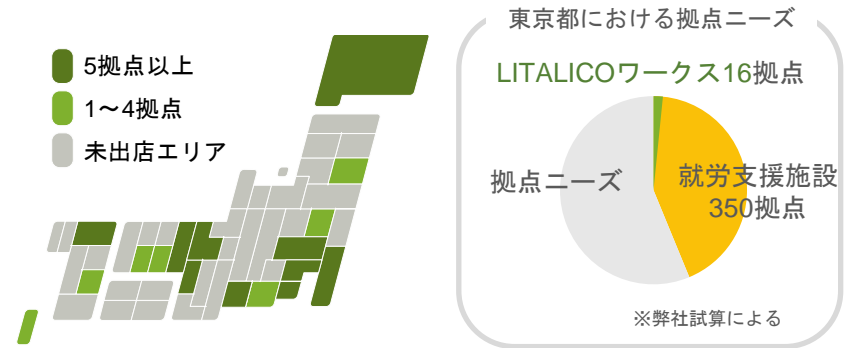


- 拠点数 116拠点（前期末比+10拠点）
- FY2022は14拠点の出店を計画
- 更なる出店ペースの拡大に向け内部体制の強化を実施

LITALICOワークス事業の売上推移



FY2022の拠点展開



就労移行支援 今期出店完了：10店舗

岡山駅南（岡山）、中洲川端（福岡）、琴似（北海道）、川越（埼玉）、刈谷（愛知）、新百合ヶ丘（神奈川）、尼崎立花（兵庫）、京成津田沼（千葉）、山科醍醐（京都）、高崎（群馬）

- 累計就職者数13,288名/6ヶ月定着率91.3%
- 就職者は、大きく増加し1,408名(前年同期比+11.9%)
- VR技術の活用や支援計画サポートシステムなど、テクノロジーの積極活用を進める

就職実績

Q1-Q3就職者数

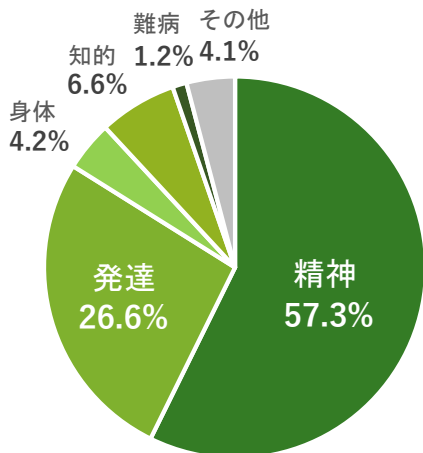
1,408名 (+150 YoY)

累計就職者数: 13,288名

就職後6ヶ月
の定着率

91.3%

通期就職者の障害種別



支援計画サポートシステムの導入

- ITを活用し、利用者に適した支援を過去の実績から自動でリコメンドするシステムを開発／導入
- 将来的に、より精度の高い支援やマッチングのアルゴリズムを検討する際のデータプラットフォームに



LITALICOワークス事業



LITALICOジュニア事業



(スタンダードコース)

LITALICOプラットフォーム事業



その他



(パーソナルコース)



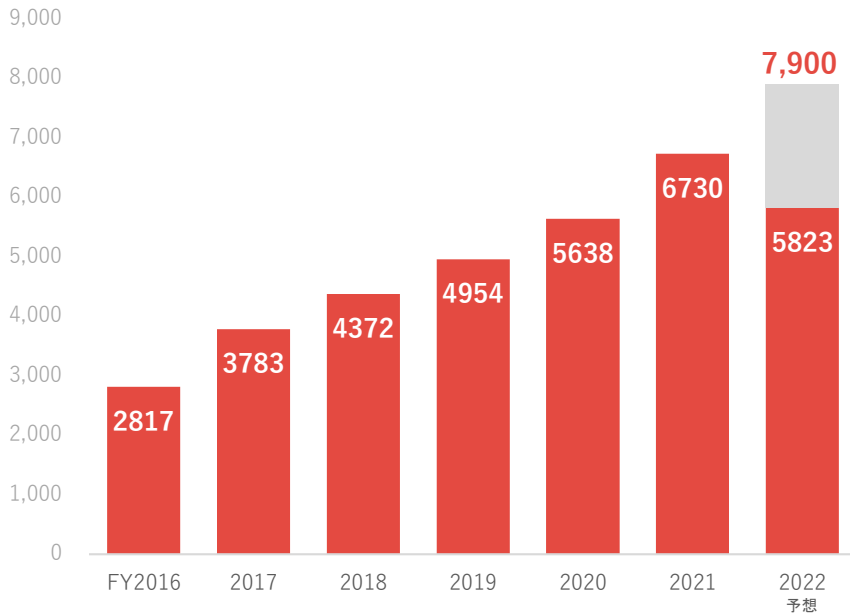


（発達障害児教育）

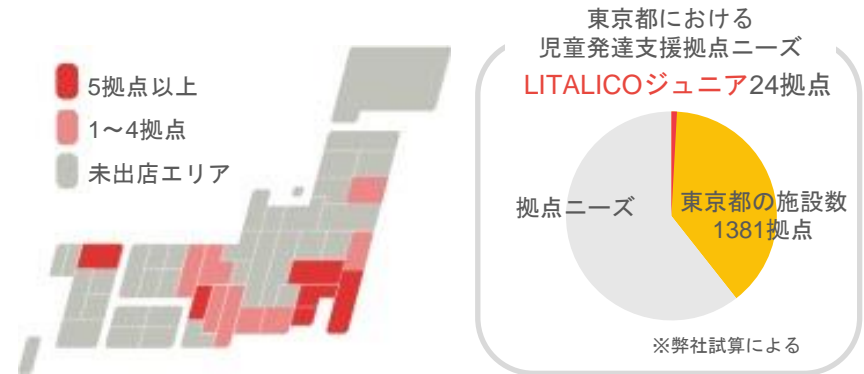


- 拠点数 128拠点（前期末比+15拠点）
- 新規出店が順調に推移したことにより増収増益
- 2023年3月期は15拠点を新店。新規出店ペースを高めていく方針

LITALICOジュニアの売上推移



FY2022の拠点展開



児童発達支援 今期出店完了：15店舗

茨木（大阪）、名古屋（愛知）、八千代台（千葉）、春日部（埼玉）、中浦和（埼玉）、福岡中央（福岡）、大船（神奈川）、東戸塚駅前（神奈川県）、新瑞橋（愛知）、茅ヶ崎（神奈川）、新大宮（埼玉）、春日原（福岡）、江戸川橋（東京）、此花（大阪）、つくば桜（茨城）

LITALICOワークス事業



LITALICOジュニア事業



(スタンダードコース)

LITALICOプラットフォーム事業



その他



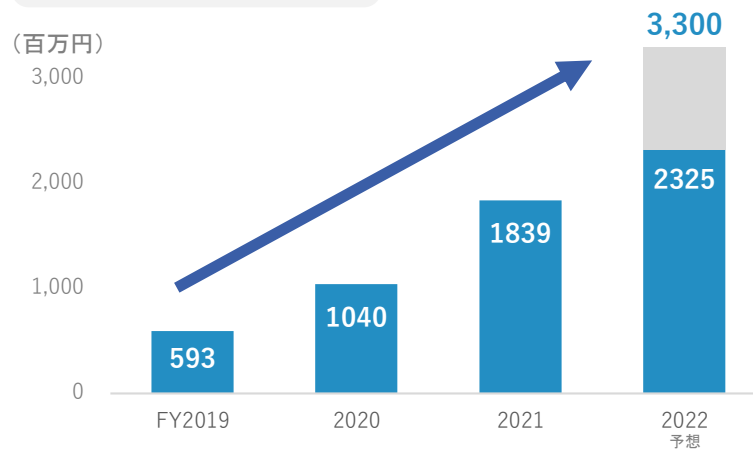
(パーソナルコース)



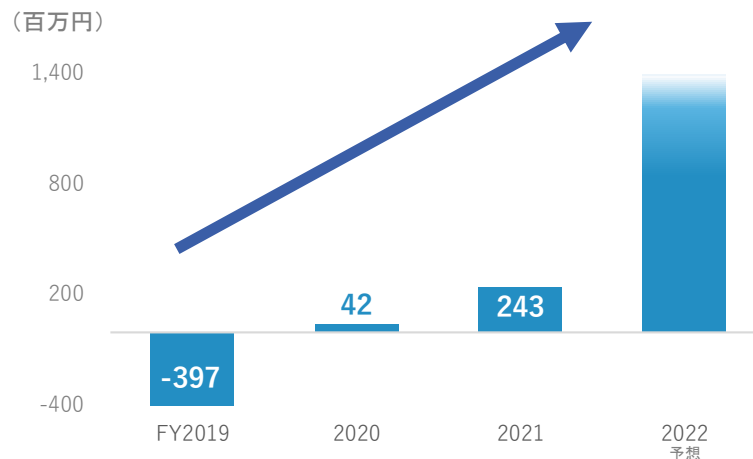
- 昨年同期比で売上78%増
- 営業やエンジニアの採用育成等の投資を継続しつつ増収増益、成長加速フェーズへ
- 利用者/従事者向けのマッチングメディア、施設向けDX支援のSaaS事業を展開



売上高



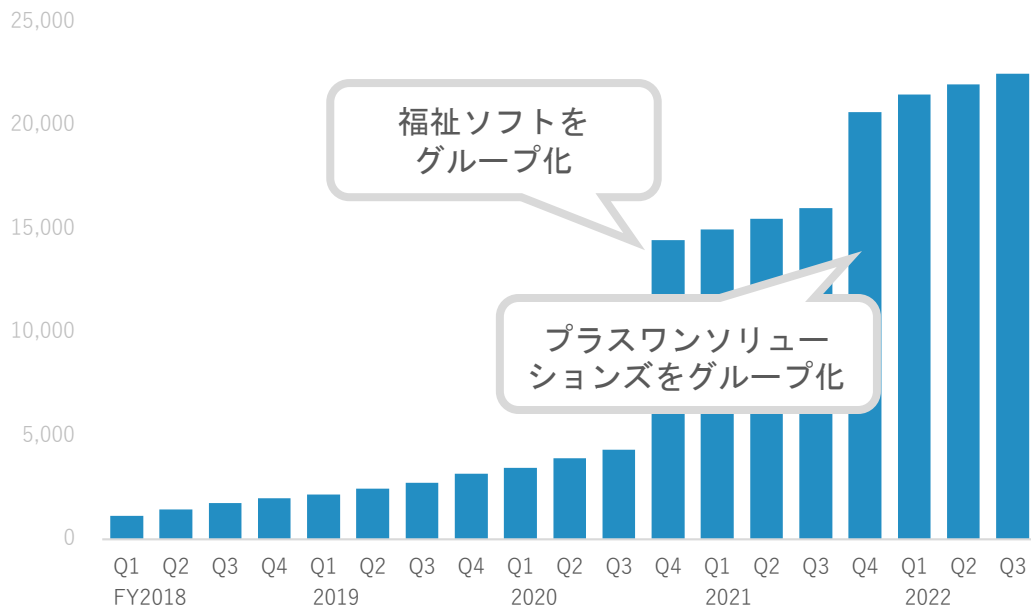
セグメント利益





- 契約事業所数は順調に増加
- 福祉ソフトの価格改定後も解約率は低水準で推移
- プラスワンソリューションズ株式会社の完全子会社化により介護領域のSaaS事業の更なる強化を実現

LITALICOプラットフォーム事業の定額課金契約事業所数



サービス提供先を順次拡大していく



障害福祉

15万件



学校・保育園

7万件



企業・その他

10万件



介護

30万件

※2021年1月末より福祉ソフト株式会社のグループ化、2022年3月末よりプラスワンソリューションズをグループ化
※別途定額課金で契約している事業所もあり

- 現在は障害福祉、学校・保育園、介護領域にてサービスを展開
- 2022年4月より機能改善とあわせて既存プロダクトのプライシング変更を実施
- 提供プロダクトを順次拡充、より高付加価値のサービスを展開・施設運営情報など、あらゆるデータの集約・活用を通じて業界全体の品質向上に貢献

障害福祉施設



請求・運営支援



教育研修支援



ファクタリング



集客支援



採用支援

学校・保育園



教材研修支援



計画作成システム

介護施設



請求・運営支援

LITALICOワークス事業



LITALICOジュニア事業



(スタンダードコース)

LITALICOプラットフォーム事業



その他



(パーソナルコース)



- 昨年同期比で17%増収
- 福祉の枠組みにとらわれないサービスを提供



(パーソナルコース)

福祉サービスの受給者証がなくても利用できる発達障害児童向けの教室。短期集中型で手厚い指導を行うモデルにて展開

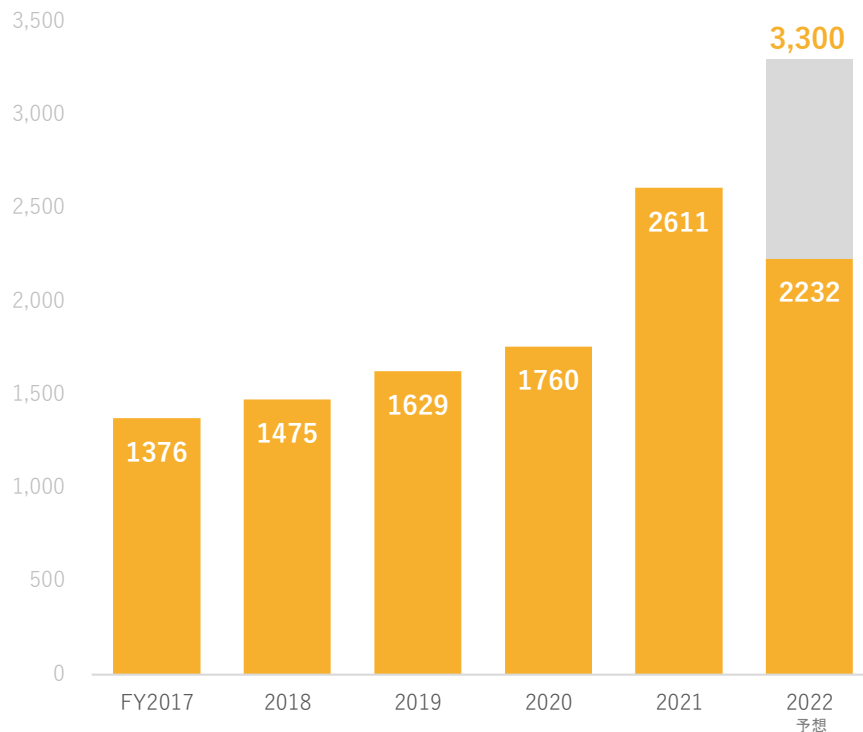


ゲーム作りやロボット製作を通じて子どもの創造性を伸ばす児童向けプログラミング教育を教室とオンラインにて展開



一人ひとりちがう興味や課題に合わせた情報提供及びライフプラン設計を支援するオンラインセミナーや面談を展開

売上高



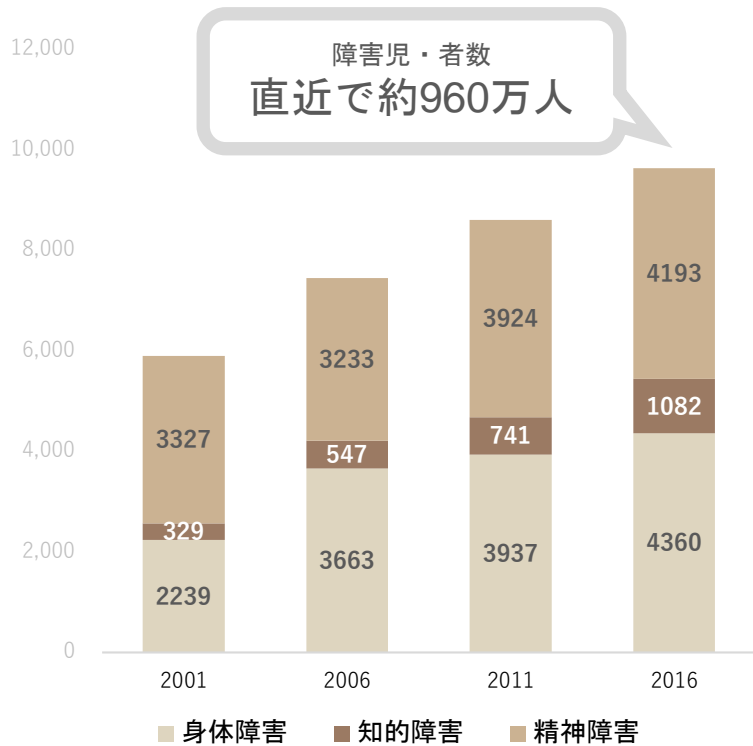
参考資料

Appendix



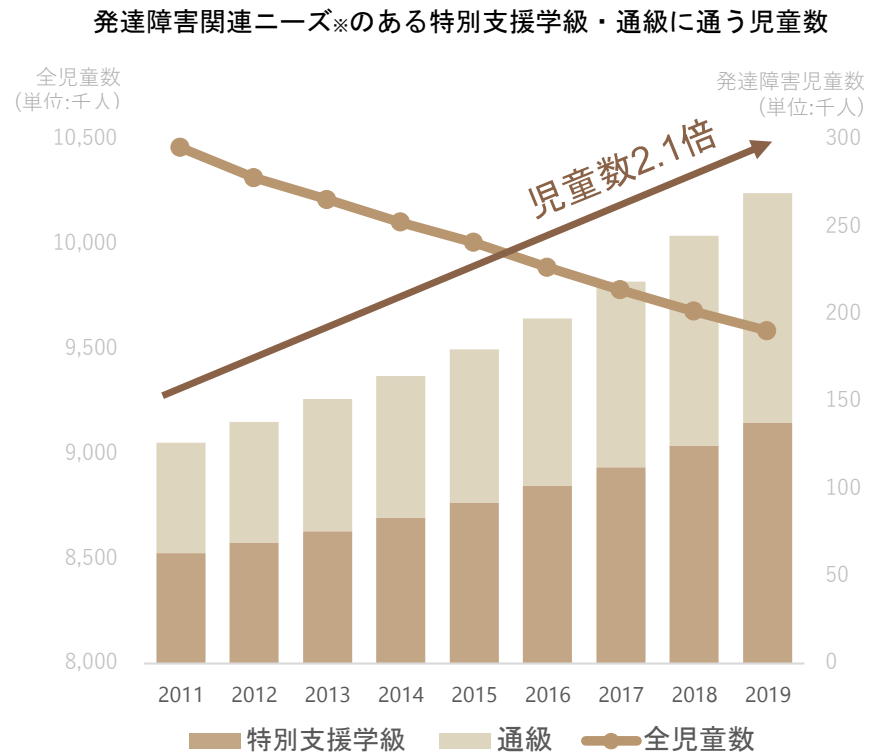
- 障害者数は増加傾向、また特別支援学級や通級に通う児童数も増加

障害児・者数



出典：内閣府「障害者白書」

発達障害児童の数

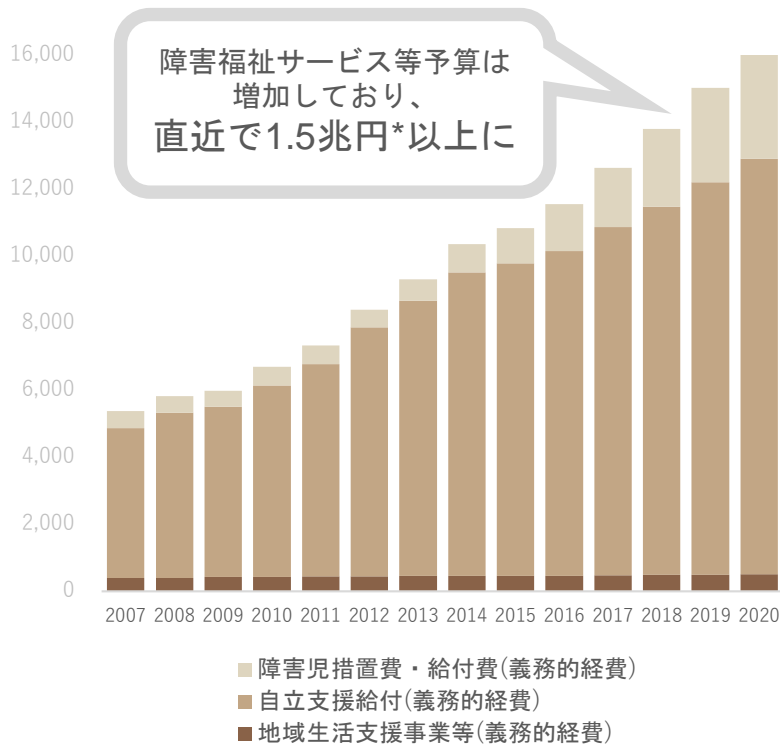


通級指導：障害のある生徒が通常学級に在籍しながら必要に応じて別室などで授業を受けること「注意欠陥多動性障害、学習障害、自閉症、情緒障害、言語障害」を「発達障害関連の教育ニーズがある」とした
出典：文部科学省「学校基本調査」「特別支援教育資料」

- 障害福祉サービス及び近接業界（医療、介護等）の市場規模は年々増加している

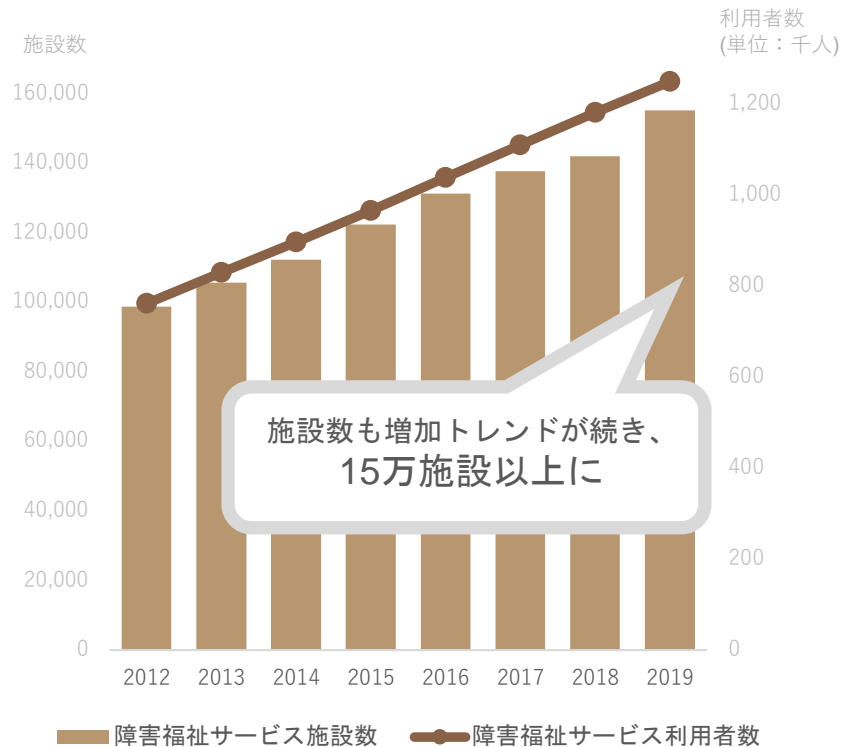
障害福祉サービス等予算の推移

*サービス費用全体の内、地方自治体及び自己負担分を除いた国の負担分

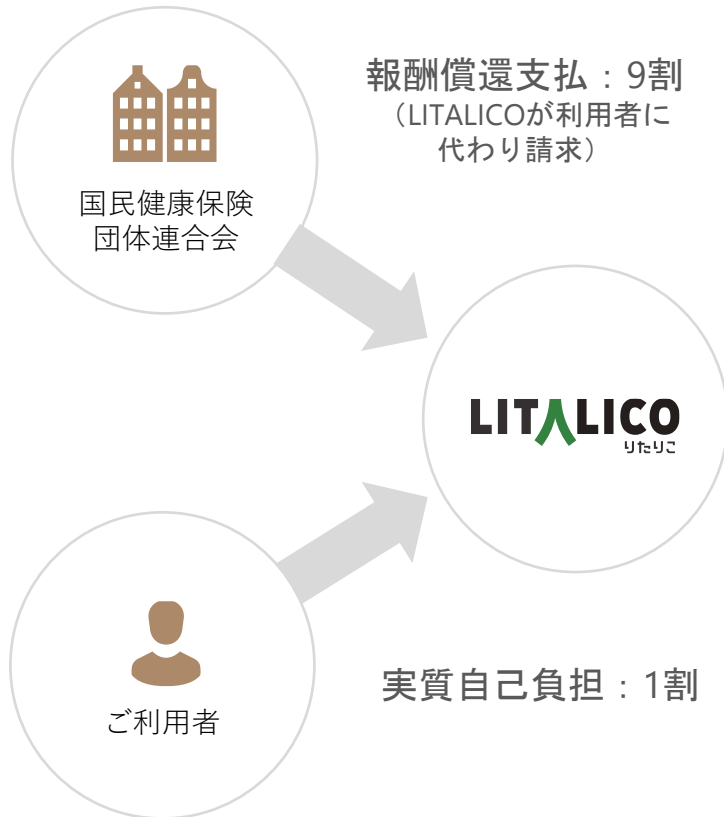


* 厚生労働省

障害福祉サービス利用者数・施設数の推移



- 1回利用ごとの単価が設定されており、1割が自己負担、残りの9割が公費負担となっている。



LITALICOワークスの報酬単価

就労移行支援事業	利用者1名あたり。定員20名 1年目：約8,100円/回 2年目：約8,100円～9,400円/回 3年目：約11,000円/回 ※定着者実績により年度ごとに報酬単価が変動
就労定着支援事業	利用者1名あたり。定員定めなし 約20,000円～30,000円/月

LITALICOジュニアの報酬単価

児童発達支援事業	利用者1名あたり、定員10名 約15,000円/回
放課後等デイサービス	利用者1名あたり、定員10名 平日：約9,800円/回 休日：約11,000円/回
保育所等訪問支援事業	利用者1名あたり、定員定めなし 約20,000円/回

※有資格者の配置状況により月次で報酬単価が変動

※仕組みをご理解いただくため、数字は概算値を使用

- 最新の改定は 2021 年 4 月（3年おきに報酬改定）
- 1単位＝約10円

就労移行支援事業の報酬単価

前年度及び前々年度の就職後 6 か月以上
定着者数に応じて決定

就労定着率	単位
5割以上	1,128
4割以上5割未満	959
3割以上4割未満	820

児童発達支援事業の報酬単価

有資格者を追加で配置することで加算を算定

報酬項目	単位
基本報酬	885
児童指導員等加配加算	+90~187
個別サポート加算	+100~125
専門的支援加算	+123~187

就労定着支援の報酬単価

定着支援利用者の就労定着率に応じて決定

就労定着率	単位
9割5分以上	3,449
9割以上9割5分未満	3,285
8割以上9割未満	2,710
7割以上8割未満	2,176
5割以上7割未満	1,642

放課後等デイサービスの報酬単価

有資格者を追加で配置することで加算を算定

報酬項目	単位
基本報酬	平日 604、休日 721
児童指導員等加配加算	+90~187
個別サポート加算	+100~125
専門的支援加算	+187

LITALICOワークスを通じた
就職者数

- 2022年12月末： 1,408名
- 累計： 13,288名

セグメント別の人員数

- ワークス： 1,037名
- ジュニア： 1,336名
- プラットフォーム： 289名
- その他： 695名

女性従業員比率

- 全社： 65.1%
- 管理職： 51.5%
- 新卒： 81.2%

LITALICOジュニアの利用者数

- 2022年12月末： 9,199名

人事制度

- 研修機会の提供、スキルアップ機会の提供あり
- 多様性を重視するため、家族構成等本人事情に起因する手当を廃止
- リモートワークにおける諸経費の補助、手当あり

LITALICOワンダーの利用者数

- 2022年12月末： 4,836名

外部機関からの評価

MSCI
ESG RATINGS



CCC B BB BBB A AA AAA

MSCI ESG格付けのAAを獲得。
As of 2021, LITALICO Inc. received an MSCI ESG Rating of AA.

THE USE BY LITALICO Inc. OF ANY MSCI ESG RESEARCH LLC OR ITS AFFILIATES ("MSCI") DATA, AND THE USE OF MSCI LOGOS, TRADEMARKS, SERVICE MARKS OR INDEX NAMES HEREIN, DO NOT CONSTITUTE A SPONSORSHIP, ENDORSEMENT, RECOMMENDATION, OR PROMOTION OF LITALICO Inc. BY MSCI. MSCI SERVICES AND DATA ARE THE PROPERTY OF MSCI OR ITS INFORMATION PROVIDERS, AND ARE PROVIDED 'AS-IS' AND WITHOUT WARRANTY. MSCI NAMES AND LOGOS ARE TRADEMARKS OR SERVICE MARKS OF MSCI.