

2023年3月期 第3四半期 決算説明資料

2023年1月31日

株式会社メイテック

代表取締役社長 グループCEO
國分 秀世

将来の見通しに関する注意事項

本資料に記載した業績見通し等の将来に関する記述は、当社が現在入手している情報及び合理的であると判断する一定の前提に基づいており、実際の業績等は様々な要因により大きく異なる可能性があります。

実際の業績等に影響を与える可能性のある重要な要因には、既に公表している有価証券報告書等で記載した「事業等のリスク」に係る事項があります。なお、業績に影響を与える要因はこれらに限定されるものではありません。

IRに関するお問い合わせ

E-mail： ir@meitec.com

Tel： 050-3033-0945

2023年3月期 第3四半期業績 グループ連結

- ✓ 売上高は12.4%増収⇒エンジニア社員増員と稼働率の改善に伴う稼働人員数の増加
- ✓ 営業利益は29.5%増益⇒売上高増収が、エンジニア社員増員に伴う労務費等原価の増加と販管費増加等を吸収したため

(百万円未満切捨て)	2022年3月期 3Q実績	2023年3月期 3Q実績	前年同期比 増減額	前年同期比 増減率	2023年3月期 通期予想	予想 進捗率
売上高	78,936	88,696	+9,760	+12.4%	119,500	74.2%
売上原価	58,079	64,180	+6,101	+10.5%	86,700	
原価率	73.6%	72.4%	▲1.2%			
販売管理費	11,294	12,130	+835	+7.4%	17,000	
営業利益	9,562	12,385	+2,822	+29.5%	15,800	78.4%
営業利益率	12.1%	14.0%	+1.8%		13.2%	
経常利益	9,667	12,447	+2,780	+28.8%	15,900	78.3%
特別損益	△4	0	+3			
税金等調整前四半期純利益	9,662	12,447	+2,784	+28.8%		
親会社株主に帰属する四半期純利益	6,492	8,490	+1,998	+30.8%	10,900	77.9%
四半期純利益率	8.2%	9.6%	+1.3%			

3

2023年3月期 第3四半期業績 メイテック

- ✓ 前期比で、売上高は9.8%増収、営業利益は26.3%増益、エンジニア社員数は3.4%増加
- ✓ 前期比で、稼働率は3.6%増加⇒受注に応じて、エンジニア社員の配属を進めたため

(百万円未満切捨て)	2022年3月期 3Q実績	2023年3月期 3Q実績	前年同期比 増減額	前年同期比 増減率	2023年3月期 通期予想	予想 進捗率
売上高	56,880	62,443	+5,563	+9.8%	83,500	74.8%
営業利益	7,809	9,863	+2,054	+26.3%	12,700	77.7%
営業利益率	13.7%	15.8%	+2.1%		15.2%	
経常利益	8,388	10,764	+2,376	+28.3%	13,600	79.1%
四半期純利益	5,793	7,608	+1,814	+31.3%	9,600	79.3%
稼働率(全体)	93.0%	96.6%	+3.6%		96.5%	
稼働時間<h/day>	8.37	8.36	▲0.01	▲0.1%	8.41	
エンジニア社員数<名>	7,511	7,764	+253	+3.4%		

4

2023年3月期 第3四半期業績 メイテックフィルダース

- ✓ 前期比で、売上高は20.0%増収、営業利益は45.2%増益、エンジニア社員数は13.4%増加
- ✓ 前期比で、稼働率は5.1%増加⇒受注に応じて、エンジニア社員の配属を進めたため

(百万円未満切捨て)	2022年3月期 3Q実績	2023年3月期 3Q実績	前年同期比 増減額	前年同期比 増減率	2023年3月期 通期予想	予想 進捗率
売上高	18,874	22,642	+3,768	+20.0%	31,000	73.0%
営業利益	1,370	1,990	+619	+45.2%	2,400	82.9%
営業利益率	7.3%	8.8%	+1.5%		7.7%	
経常利益	1,371	1,990	+618	+45.1%	2,400	82.9%
四半期純利益	941	1,369	+427	+45.3%	1,650	83.0%
稼働率(全体)	87.0%	92.1%	+5.1%		93.1%	
稼働時間<h/day>	8.35	8.25	▲0.10	▲1.2%	8.34	
エンジニア社員数<名>	3,749	4,250	+501	+13.4%		

5

2023年3月期 第3四半期業績 各社別の概況

- ✓ メイテックネクストは増収増益 ⇒ 紹介決定者数の増加

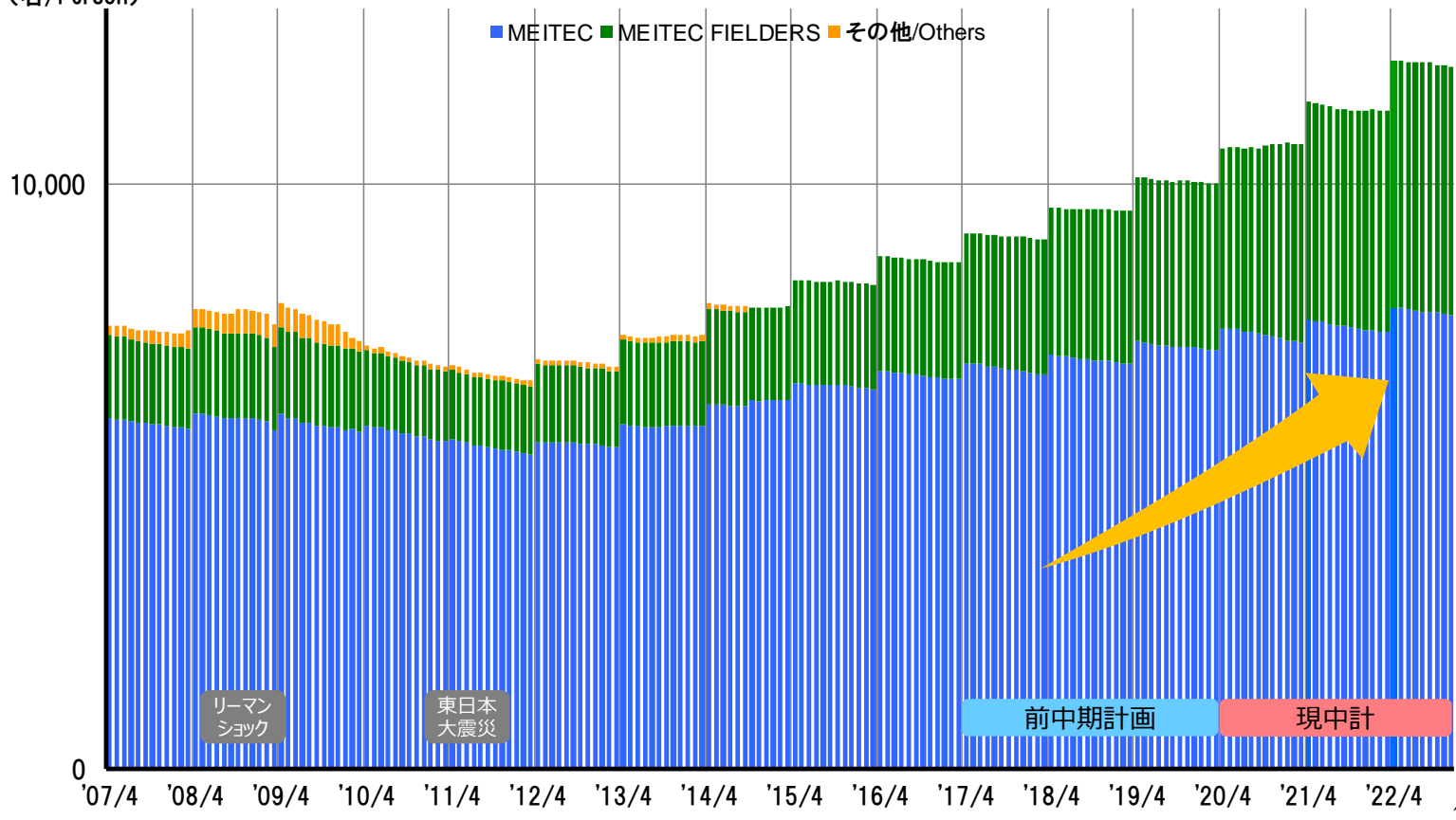
(百万円未満切捨て)	エンジニアリングソリューション事業				エンジニア 紹介事業
	メイテック	メイテック フィルダース	メイテック キャスト	メイテック EX	メイテック ネクスト
売上高	62,443	22,642	2,476	249	1,274
前期比 増減額	+5,563	+3,768	+246	+12	+157
前期比 増減率	+9.8%	+20.0%	+11.0%	+5.3%	+14.0%
営業利益	9,863	1,990	161	△1	416
前期比 増減額	+2,054	+619	+21	▲0	+77
前期比 増減率	+26.3%	+45.2%	+15.1%	—	+23.0%
経常利益	10,764	1,990	161	△1	416
四半期純利益	7,608	1,369	111	△1	288

6

エンジニア社員数 グループ連結

✓ 12月末のエンジニア社員数は12,014名（前年12月末比+754名、+6.7%）

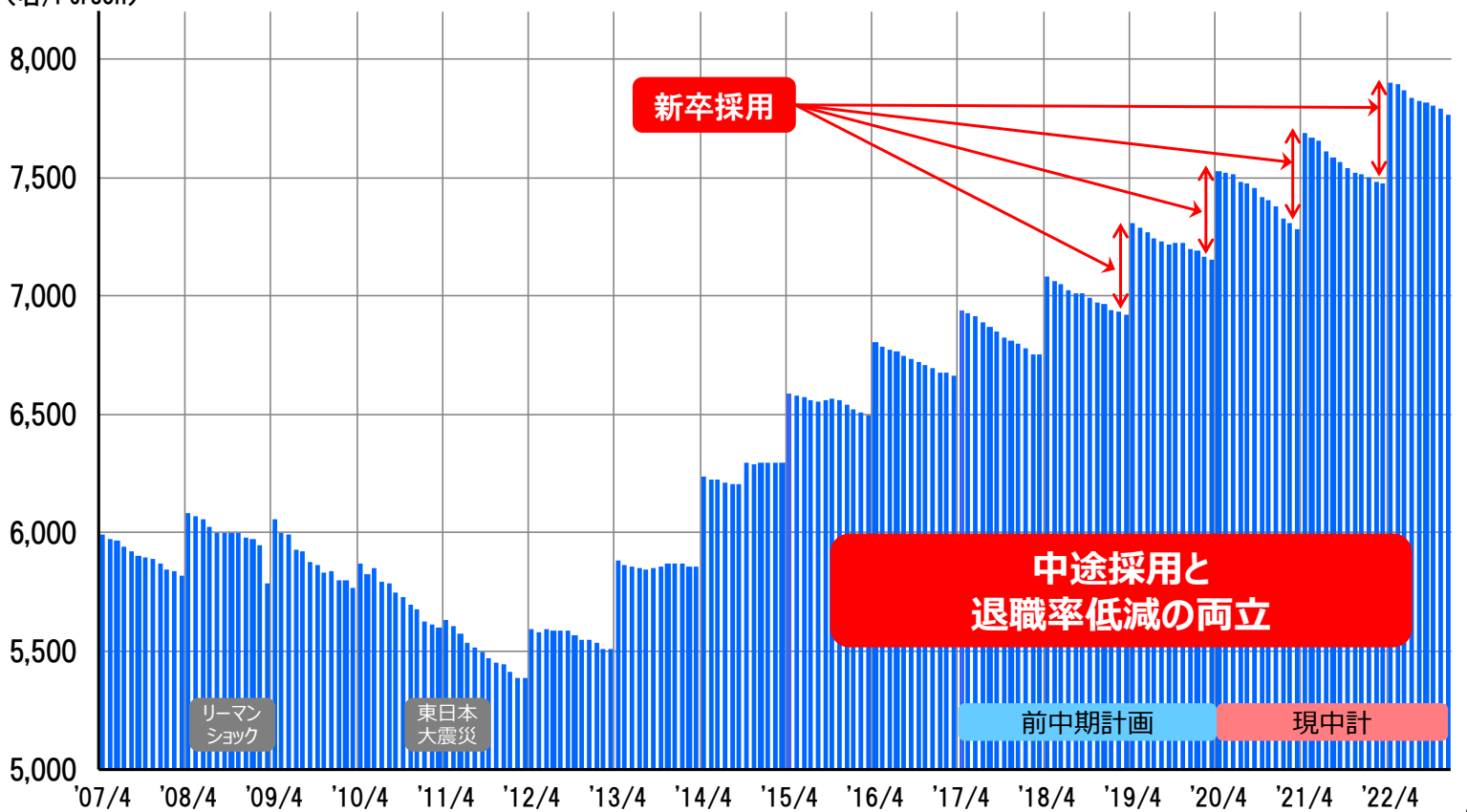
(名/Person)



エンジニア社員数 メイテック

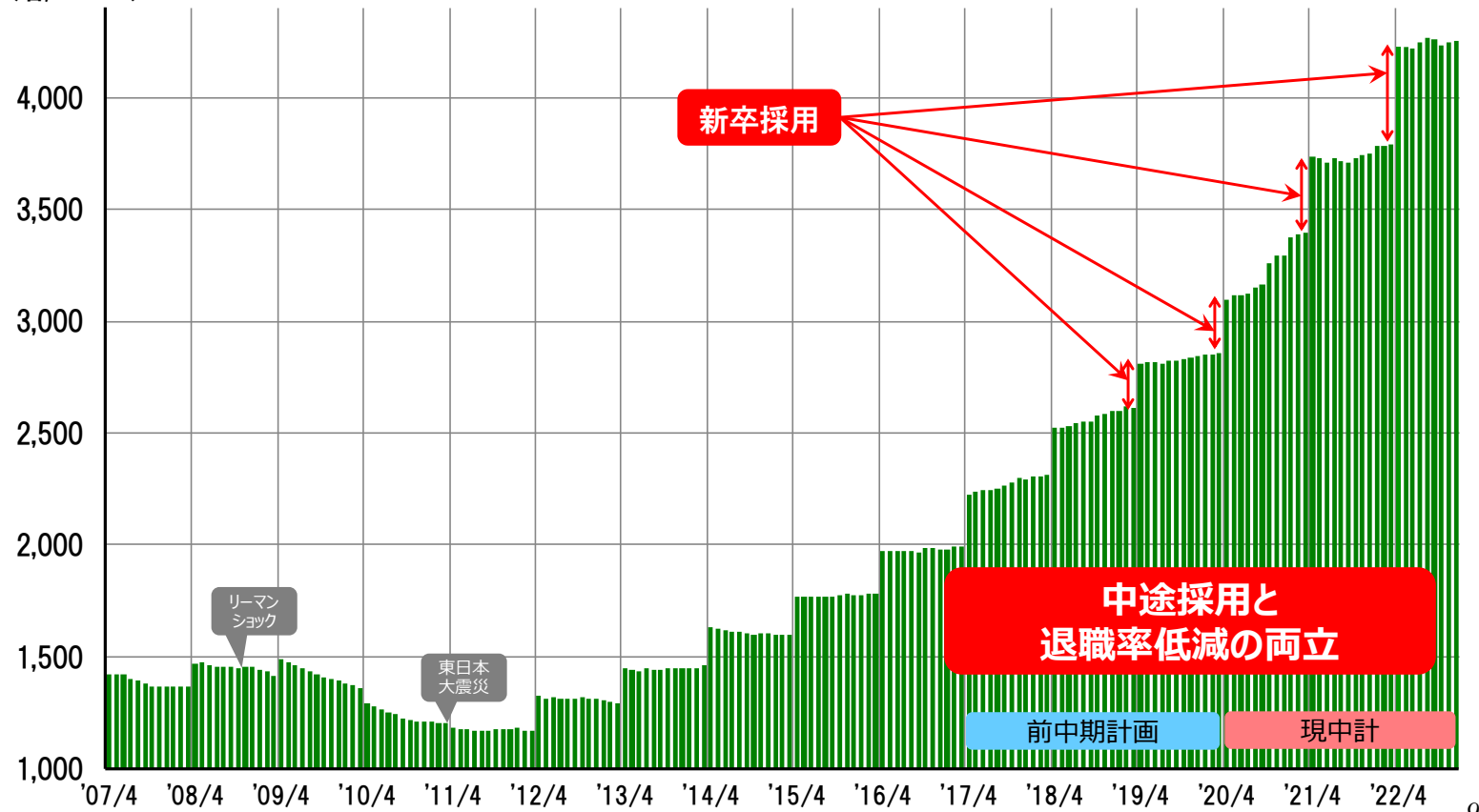
✓ 12月末エンジニア社員数は7,764名（前年12月末比+253名、+3.4%）

(名/Person)



✓ 12月末エンジニア社員数は4,250名（前年12月末比+501名、+13.4%）

(名/Person)



2023年3月期の採用状況

2Q説明会資料再掲

中途採用（2023年3月期）

- 技術者の求人倍率は高止まりで過熱が続き、採用環境は非常に厳しい状況
- ✓ 採用基準は保持しながら、採用チャネルを拡大し、採用目標数の達成を目指す ⇒生涯プロエンジニアの働き方やキャリアアップに対する考え方を継続して発信

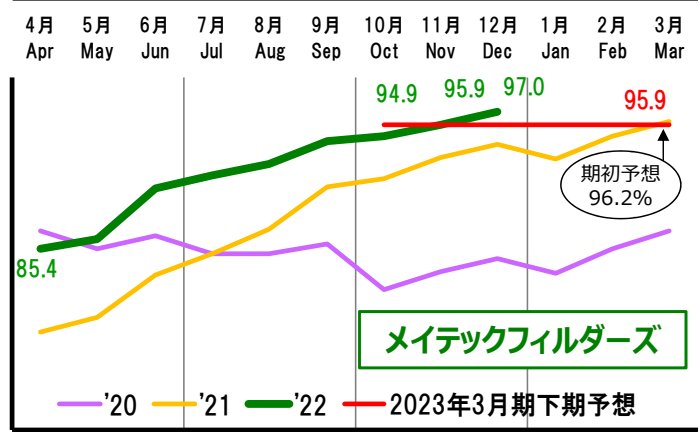
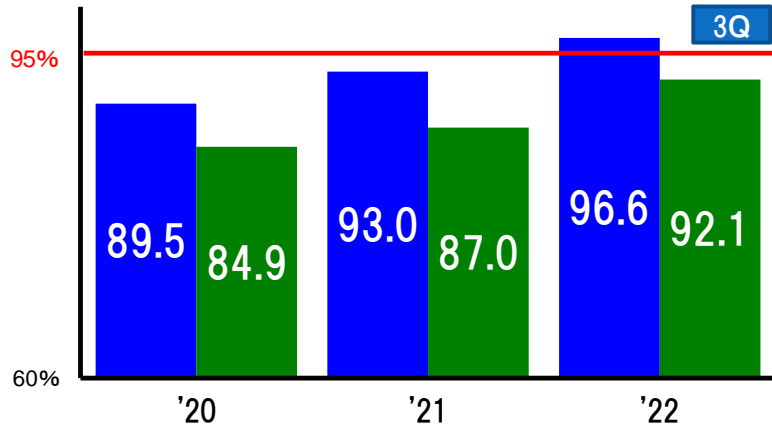
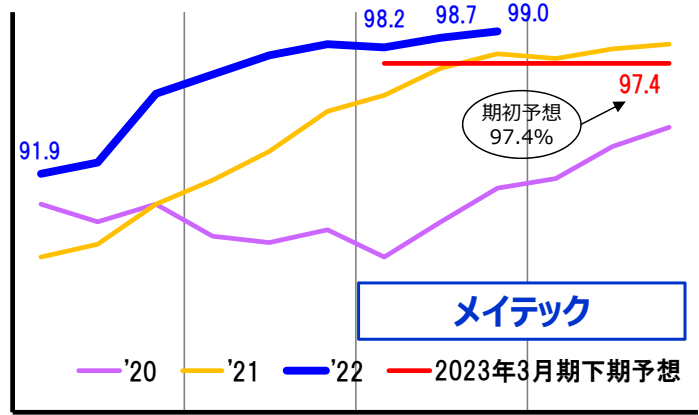
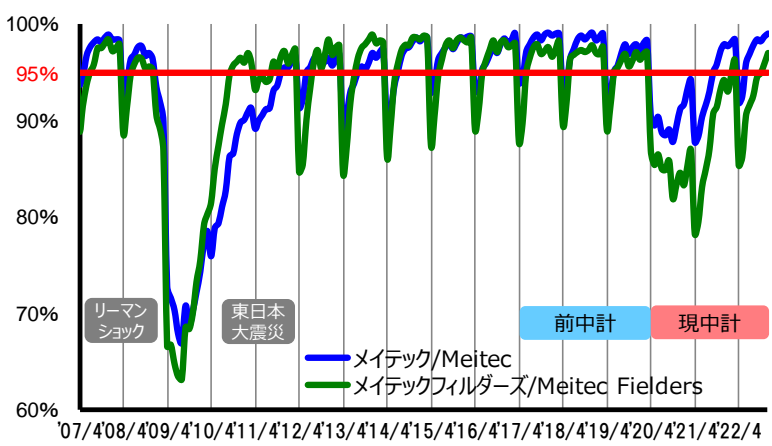
新卒採用（2023年4月入社）

- 企業の新卒採用意欲は高水準、昨年よりも競争環境は激化
- ✓ 学生志向の多様化が進む中、採用基準を保持しつつ、感染防止対策を講じながら多くの学生との接点づくりに努めた
- ✓ しかし、全国各地のメーカー企業の採用意欲は旺盛で、学生の地元志向もより強くなり、採用数確保に苦戦

(名)	2023年3月期					2024年3月期	
	22年4月入社 新卒採用数 (実績)	中途採用数		採用数合計		23年4月入社 新卒採用数 (10月1日内定者数)	期初予想比
		<目標>	期初予想比	<目標>	期初予想比		
メイテック	474	280	—	754	—	483	▲17
メイテック フィルダーズ	411	800	—	1,211	—	391	▲59
合計	885	1,080	—	1,965	—	874	▲76
22年3月期比	+121	+303		+424			

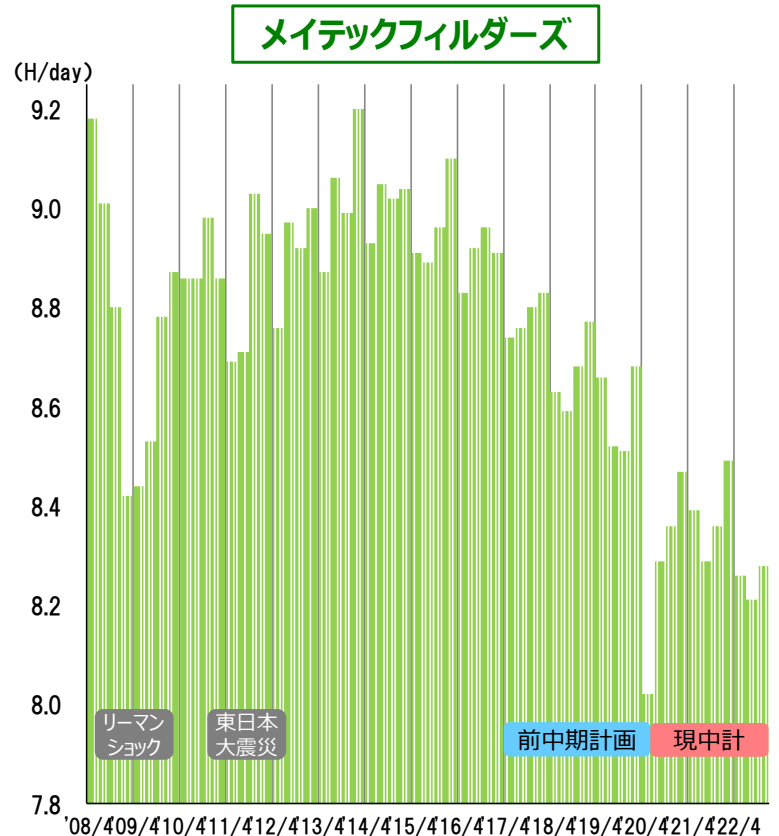
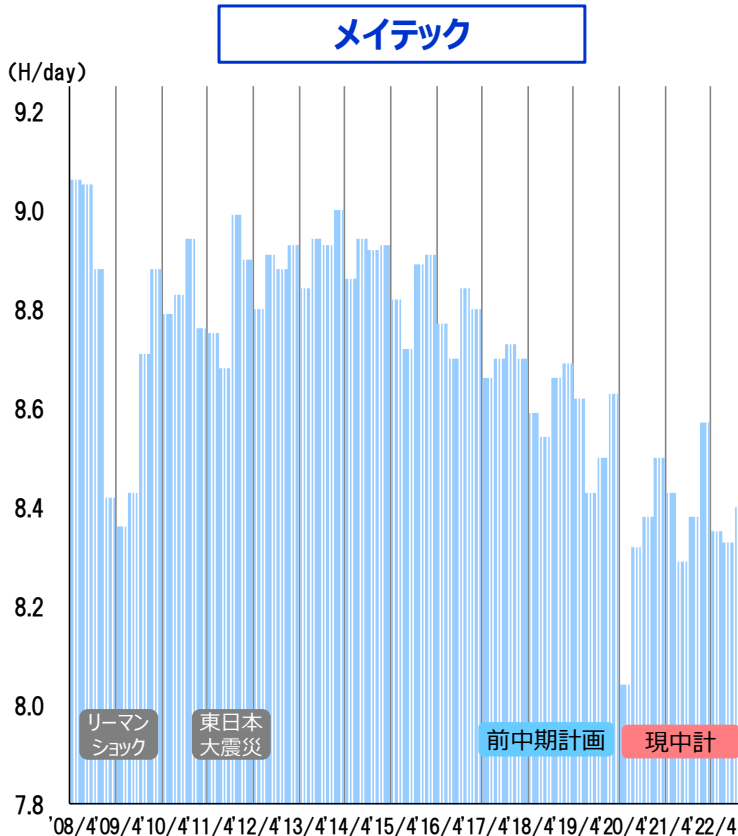
稼働率

✓ 稼働率は順調に推移⇒受注に応じて、エンジニア社員の配属を進めたため



稼働時間

✓ 時間外労働の減少等により前年同期比で若干低下



人と技術で次代を拓く

MEITEC

Engineering Firm at The Core