

# 2023年3月期 第3四半期 決算補足説明資料

2023年1月31日

神戸電鉄株式会社

(東証プライム市場 9046 <https://www.shintetsu.co.jp/>)

# 目次

---

2023年3月期 第3四半期 決算概要 .....	P.1
1. 2023年3月期 第3四半期 連結業績ハイライト .....	P.2
2. 連結業績 セグメント別 .....	P.3
3. 2023年3月期 第3四半期末 連結貸借対照表 .....	P.9

# 2023年3月期 第3四半期 決算概要

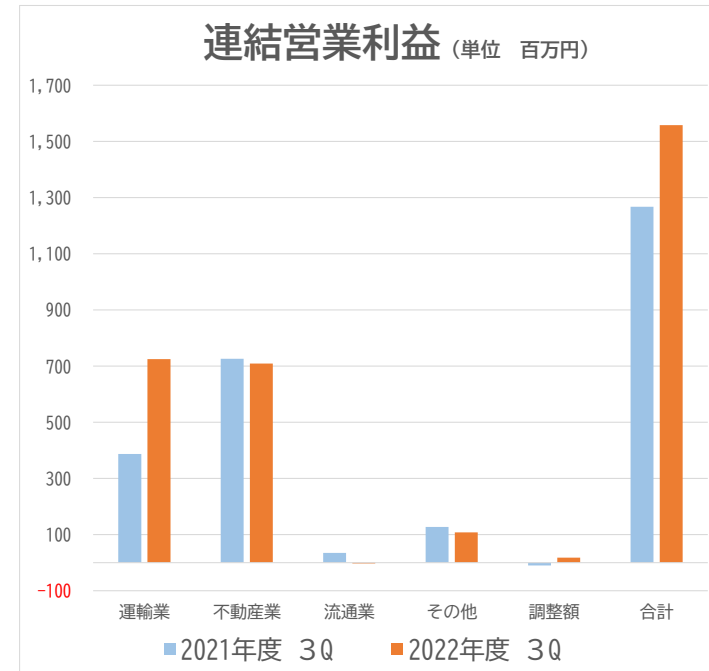
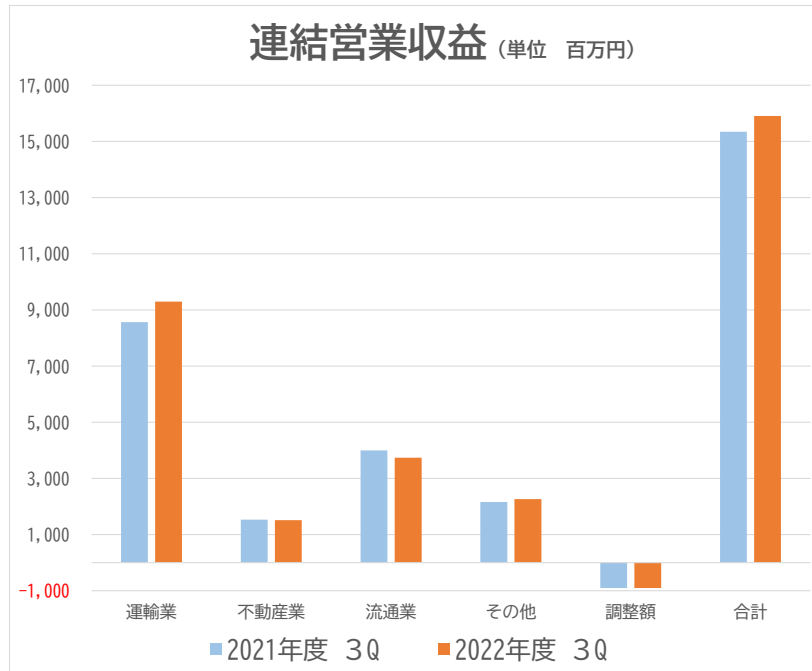
---

# 1. 2023年3月期 第3四半期 連結業績ハイライト

(単位 百万円)

	2023年3月期 3Q実績 (A)	2022年3月期 3Q実績 (B)	増減額 (A - B)	増減率 (%)
営業収益	15,907	15,346	561	3.7
営業利益	1,558	1,267	291	23.0
営業外収益	158	233	△ 75	△ 32.2
営業外費用	475	540	△ 65	△ 12.0
経常利益	1,241	960	281	29.3
特別利益	12	—	12	—
特別損失	12	—	12	—
親会社株主に帰属する 四半期純利益	982	743	239	32.2

## 2. 連結業績 セグメント別



(単位 百万円)

	運輸業	不動産業	流通業	その他の事業	調整額	合計
( 営業収益 )						
2023年3月期 3Q	9,298	1,515	3,737	2,260	△ 904	15,907
2022年3月期 3Q	8,563	1,534	3,995	2,159	△ 906	15,346
比較増減	735	△ 19	△ 258	101	2	561
( 営業利益 )						
2023年3月期 3Q	725	709	△ 3	108	18	1,558
2022年3月期 3Q	387	726	35	127	△ 10	1,267
比較増減	338	△ 17	△ 38	△ 19	28	291

## セグメント情報(運輸業)

(単位 百万円)

	2023年3月期 3Q実績 (A)	2022年3月期 3Q実績 (B)	増減額 (A - B)	増減率 (%)
営業収益	9,298	8,563	735	8.6
営業利益	725	387	338	87.3

### (主な増減内容)

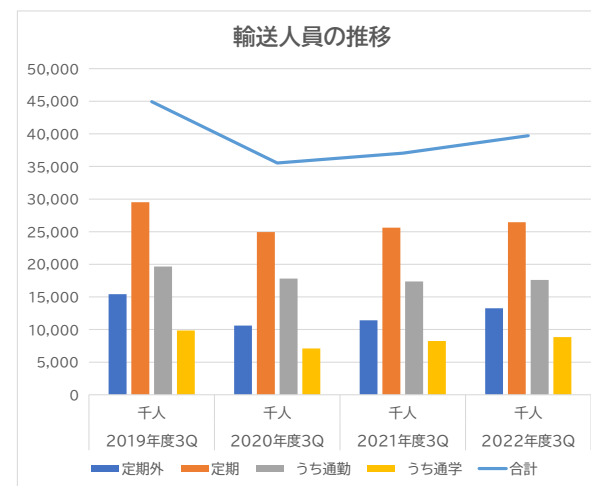
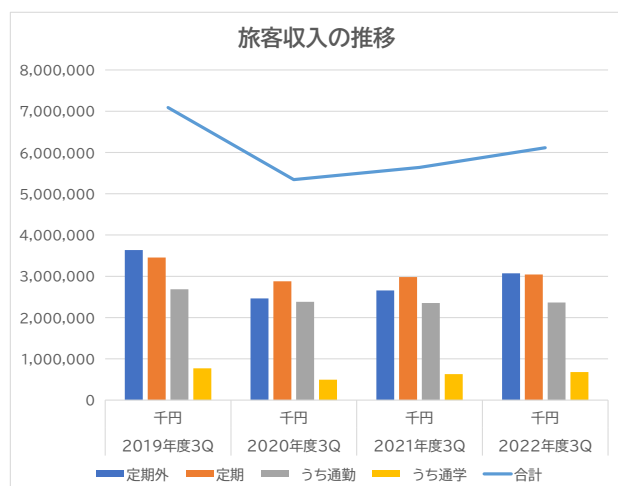
鉄道事業は、依然として新型コロナウイルス感染症の影響を受けているものの、行動制限の緩和等により前年同期に比べその影響は軽減され、増収・増益となりました。

また、リニューアル工事を進めている有馬線花山駅の新駅舎は2022年11月に、有馬線大池駅の上りホーム側駅舎は12月に供用を開始するとともに、それぞれの駅前広場等については、2023年3月の供用開始に向けて工事を進めております。

バス事業は、企業や学校の貸切送迎業務受注をはじめ積極的な営業活動を展開し、増収・増益となりました。

## (運輸業) 鉄道事業 旅客収入及び輸送人員

	旅客収入				輸送人員			
	2023年3月期 3Q実績 千円	2022年3月期 3Q実績 千円	比較増減 千円	増減率 %	2023年3月期 3Q実績 千人	2022年3月期 3Q実績 千人	比較増減 千人	増減率 %
定期外	3,071,919	2,656,139	415,780	15.7	13,257	11,413	1,844	16.1
定期	3,044,902	2,983,314	61,588	2.1	26,464	25,623	841	3.3
うち通勤	2,366,352	2,351,435	14,917	0.6	17,614	17,380	234	1.3
うち通学	678,549	631,879	46,670	7.4	8,849	8,243	606	7.4
合計	6,116,821	5,639,453	477,368	8.5	39,721	37,037	2,684	7.2



## セグメント情報(不動産業)

(単位 百万円)

	2023年3月期 3Q実績 (A)	2022年3月期 3Q実績 (B)	増減額 (A - B)	増減率 (%)
営業収益	1,515	1,534	△ 19	△ 1.2
営業利益	709	726	△ 17	△ 2.3

### (主な増減内容)

土地建物賃貸業は、当社が保有する賃貸物件へのテナント誘致を進めるとともに、2022年9月に収益の拡大を図るため新規物件(兵庫県伊丹市)を取得し賃貸を開始しました。

また、土地建物販売業においては、2022年11月に神戸市北区の販売土地を売却しました。

なお、神戸市及び神戸市道路公社から管理運営業務を受託している「神戸市立三宮駐車場(神戸市中央区)」他5施設について、円滑な運営に努めております。

当第3四半期累計期間は、前年同期に比べ若干の減収・減益となりましたが、引き続き堅調に推移しております。



## セグメント情報(流通業)

(単位 百万円)

	2023年3月期 3Q実績 (A)	2022年3月期 3Q実績 (B)	増減額 (A - B)	増減率 (%)
営業収益	3,737	3,995	△ 258	△ 6.5
営業利益	△ 3	35	△ 38	—

### (主な増減内容)

食品スーパー業は、青果部門を中心とした生鮮部門の品揃えを強化するなど、販売促進策を各店舗で積極的に展開しました。また、2022年5月に「神鉄食彩館北鈴店(神戸市北区)」のリニューアルを行うとともに、4月に営業を開始した移動スーパー「とくし丸」については、11月より新たに2号車を運行するなど、収益の拡大に努めました。

しかしながら、エネルギー価格や食料品価格の高騰に伴う消費者の買い控え傾向、競合の激化等により減収となったことに加え、電気代の高騰などのコスト増加により、営業損失の結果となりました。

## セグメント情報(その他)

(単位 百万円)

	2023年3月期 3Q実績 (A)	2022年3月期 3Q実績 (B)	増減額 (A - B)	増減率 (%)
営業収益	2,260	2,159	101	4.7
営業利益	108	127	△ 19	△ 15.0

### (主な増減内容)

建設業において、当社グループ外からの受注拡大に努めました。  
 健康事業(スイミングスクール事業など)において、前年同期は行政からの休業や時短営業要請を受けていたことの反動増等による増収となりました。  
 しかしながら、建設業における建設資材・材料費等の価格高騰の影響もあり、減益となっております。

### 3. 2023年3月期 第3四半期 連結貸借対照表

(単位 百万円)

	2023年3月期 3Q実績	2022年3月期 実績	増減額	主な増減内容
流動資産	4,731	5,988	△ 1,257	受託工事完工による減(流動資産その他) △1,242
固定資産	85,406	86,362	△ 956	有形固定資産の減 △885
資産合計	90,137	92,351	△ 2,214	
負債合計	68,448	71,724	△ 3,276	借入金の減 △2,103 買掛金の減 △1,612
純資産合計	21,689	20,626	1,063	利益剰余金の増 +982 ※自己資本比率 24.1%(対前期末 +1.8%)
負債純資産合計	90,137	92,351	△ 2,214	