

# 2023年3月期 第3四半期決算短信補足資料

株式会社グリムス

<https://www.gremz.co.jp/>

2023年1月31日



1. 2023年3月期第3四半期決算概要
2. 2023年3月期業績予想及び配当予想
3. サステナビリティ

# 1. 2023年3月期第3四半期決算概要

## ◎業績概要

連結売上高・連結営業利益・連結経常利益は3Q累計で過去最高を更新しました。

- エネルギーコストソリューション事業は、電力コストの高騰を背景に、事業用太陽光発電システムの販売が拡大（前年同期比197.4%増）。営業利益は前年同期比38.8%増。
- スマートハウスプロジェクト事業は、蓄電池の販売が順調に推移するとともに、営業利益率を改善（前年同期比4.0ポイント改善）、営業利益は前年同期比36.1%増。
- 小売電気事業は、売上高は拡大。電力調達価格の高騰への対策として、独自燃調（卸電力取引市場からの調達コストの一部を電気代に反映する仕組み）と高圧電力についての市場価格連動型契約の促進の効果により、3Qの営業利益は754百万円、3Q累計の営業利益は561百万円（前年同期比では42.4%減）となりました。
- 3Q累計の連結営業利益は2,825百万円となり、通期業績予想の同利益2,700百万円を4.6%上回っています。4Qについては、業績の変動幅が大きい小売電気事業について上記対策のほか相対電源の比率を高めることで価格変動リスクを負う割合を1割まで引き下げていることを考慮すると通期業績が業績予想を上回る可能性は高いと思われませんが、2～3月における電力市場価格の高騰リスクを考慮し、3Q決算発表時点では通期業績予想を当初のまま据え置いています。なお、業績予想の修正が必要となった場合は速やかに開示いたします。

## ◎財政状態

自己資本比率は56.9%、良好な財務基盤を維持。

# 連結業績ハイライト（前年同期比）

(単位：百万円)	2022/3期3Q累計 (実績)		2023/3期3Q累計 (実績)		前年同期比	
	金額	対売上高	金額	対売上高	増減額	増減率
売上高	16,221	100.0%	24,375	100.0%	+8,153	+50.3%
ECS事業	3,743	23.1%	5,029	20.6%	+1,285	+34.4%
SHP事業	3,265	20.1%	3,349	13.8%	+84	+2.6%
小売電気事業	9,213	56.8%	15,996	65.6%	+6,783	+73.6%
売上総利益	5,210	32.1%	5,510	22.6%	+300	+5.8%
ECS事業	2,528	67.6%	3,196	63.6%	+667	+26.4%
SHP事業	1,347	41.3%	1,420	42.4%	+72	+5.4%
小売電気事業	1,333	14.5%	893	5.6%	▲439	▲33.0%
営業利益	2,456	15.1%	2,825	11.6%	+368	+15.0%
ECS事業	1,603	42.8%	2,226	44.3%	+622	+38.8%
SHP事業	404	12.4%	550	16.4%	+146	+36.1%
小売電気事業	974	10.6%	561	3.5%	▲413	▲42.4%
管理共通費	▲526	-	▲512	-	+13	-
経常利益	2,505	15.4%	2,885	11.8%	+380	+15.2%
四半期純利益	1,931	11.9%	1,904	7.8%	▲26	▲1.4%

※ECS事業（エネルギーコストソリューション事業）：(株)GRコンサルティング、(株)グリムスパワー、(株)グリムスエナジー、(株)グリムソーラー

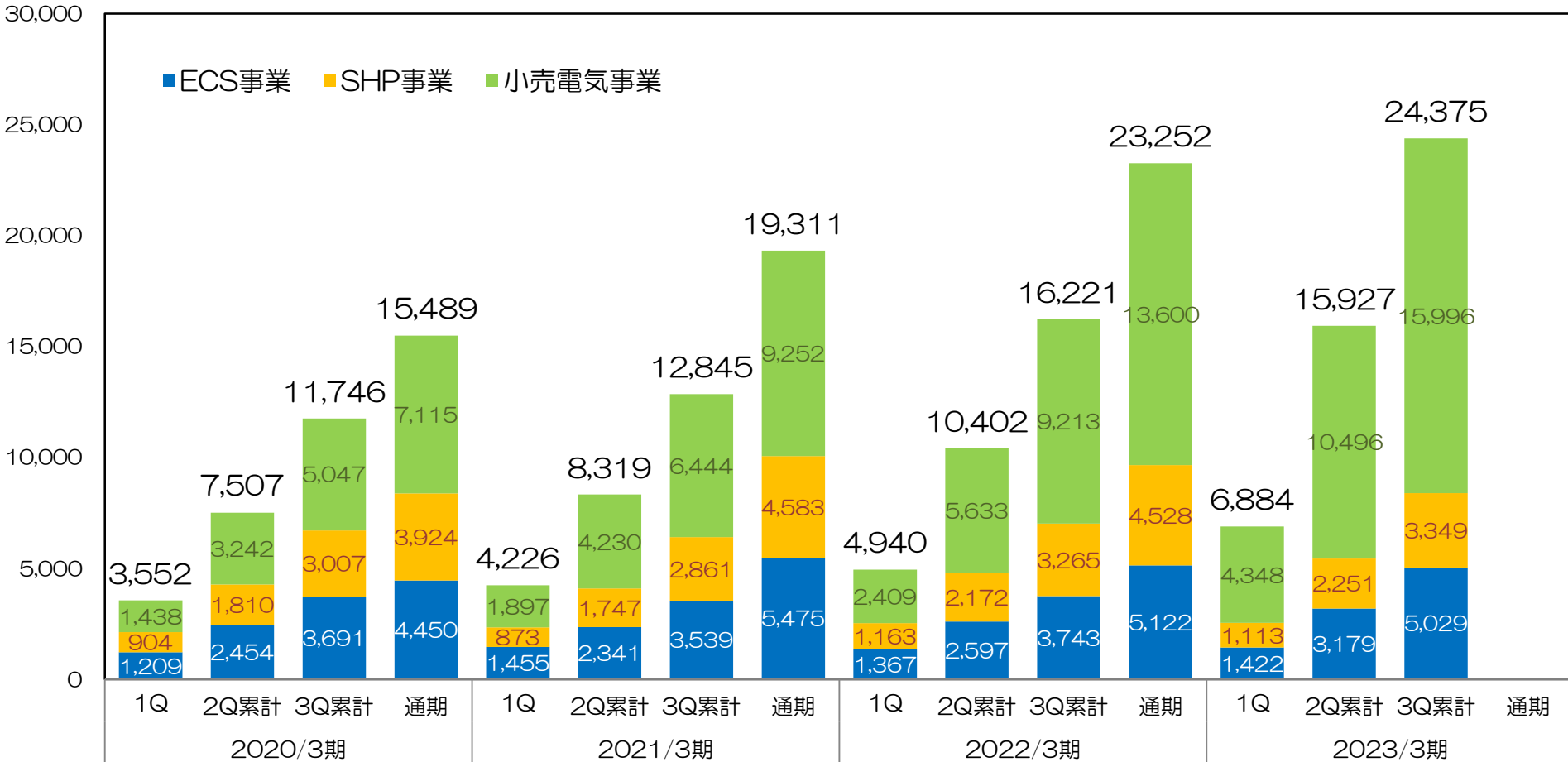
※SHP事業（スマートハウスプロジェクト事業）：(株)グリムソーラー

※小売電気事業：(株)グリムスパワー

# 連結業績ハイライト（売上高）

2023/3期3Q累計売上高24,375百万円、前年同期比+50.3%

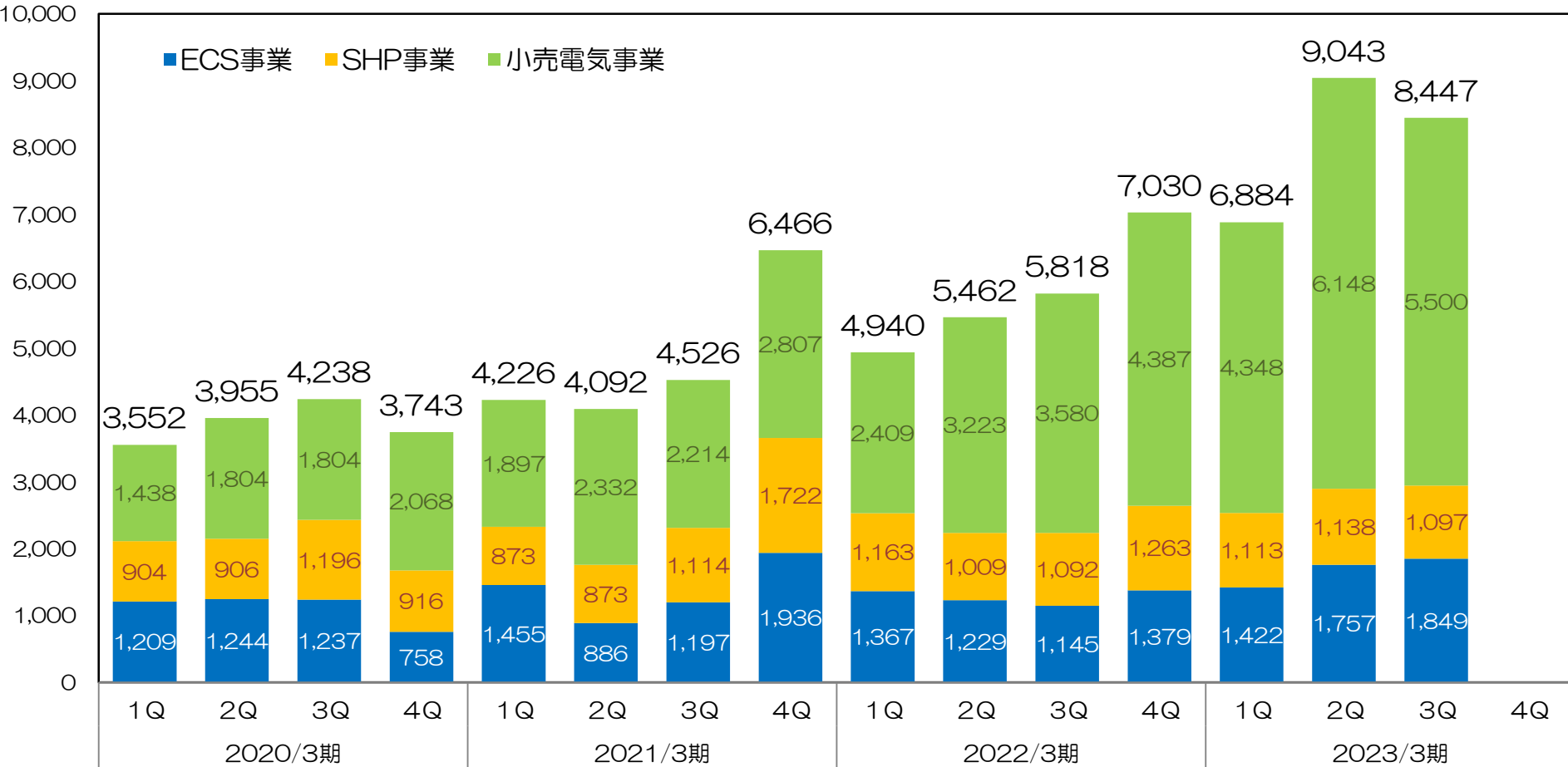
(百万円) 売上高（四半期累計）推移



# 連結業績ハイライト（四半期売上高）

2023/3期3Q売上高8,447百万円、前年同期比+45.2%

(百万円) 売上高（四半期）推移

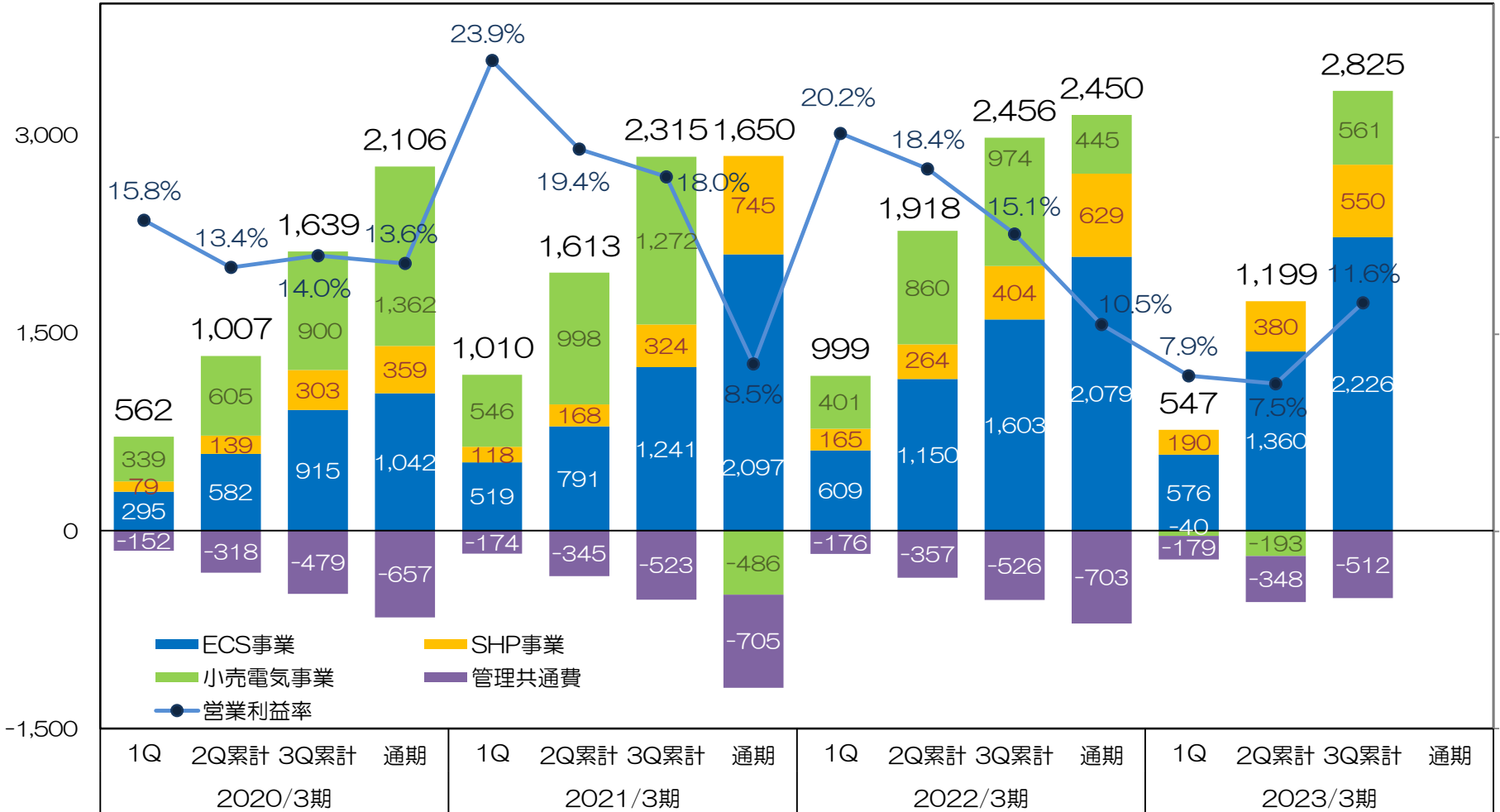


# 連結業績ハイライト（営業利益）

2023/3期3Q累計営業利益2,825百万円、前年同期比+15.0%

(百万円)

営業利益（四半期累計）推移



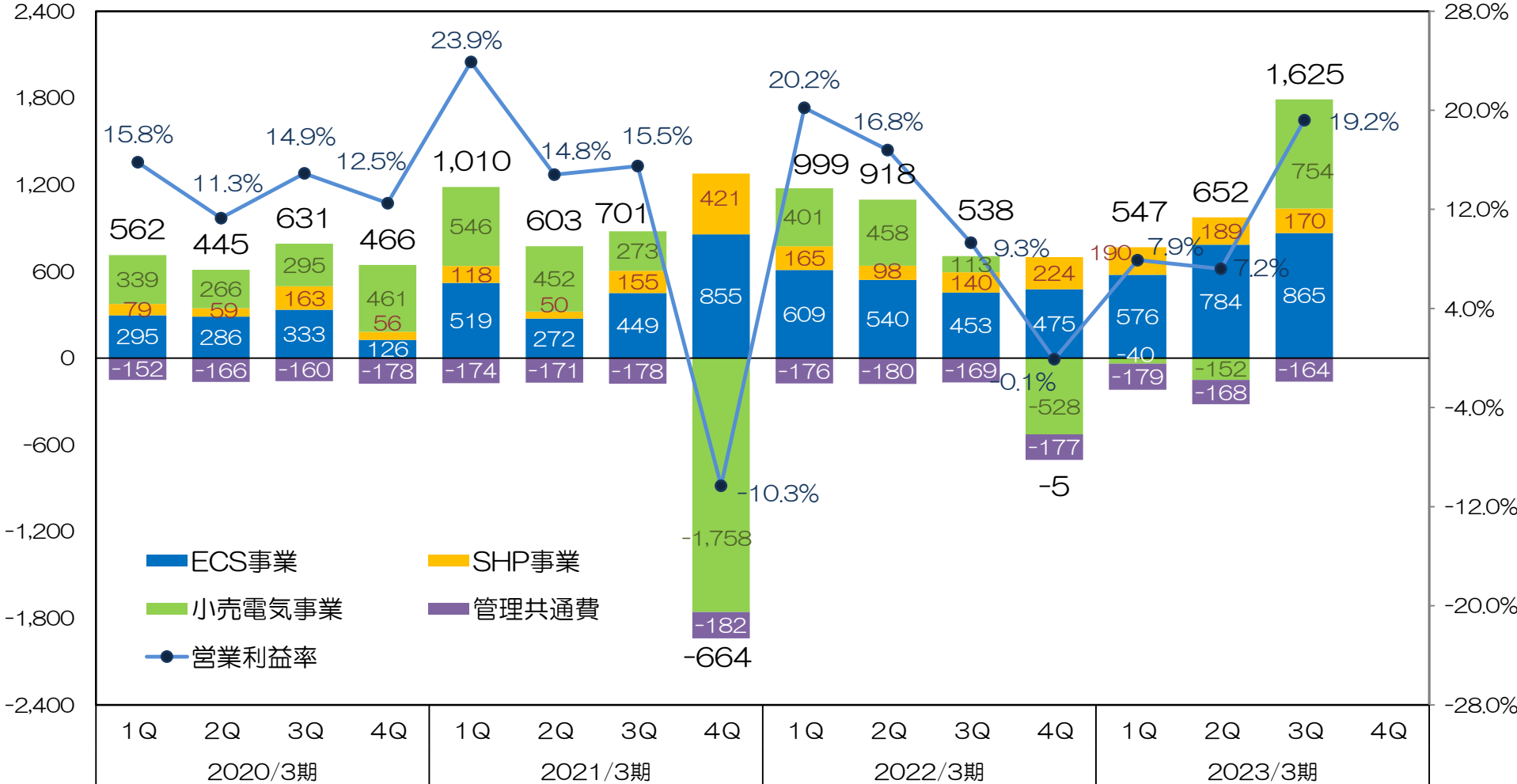


# 連結業績ハイライト（四半期営業利益）

2023/3期3Q営業利益1,625百万円、前年同期比+201.9%

(百万円)

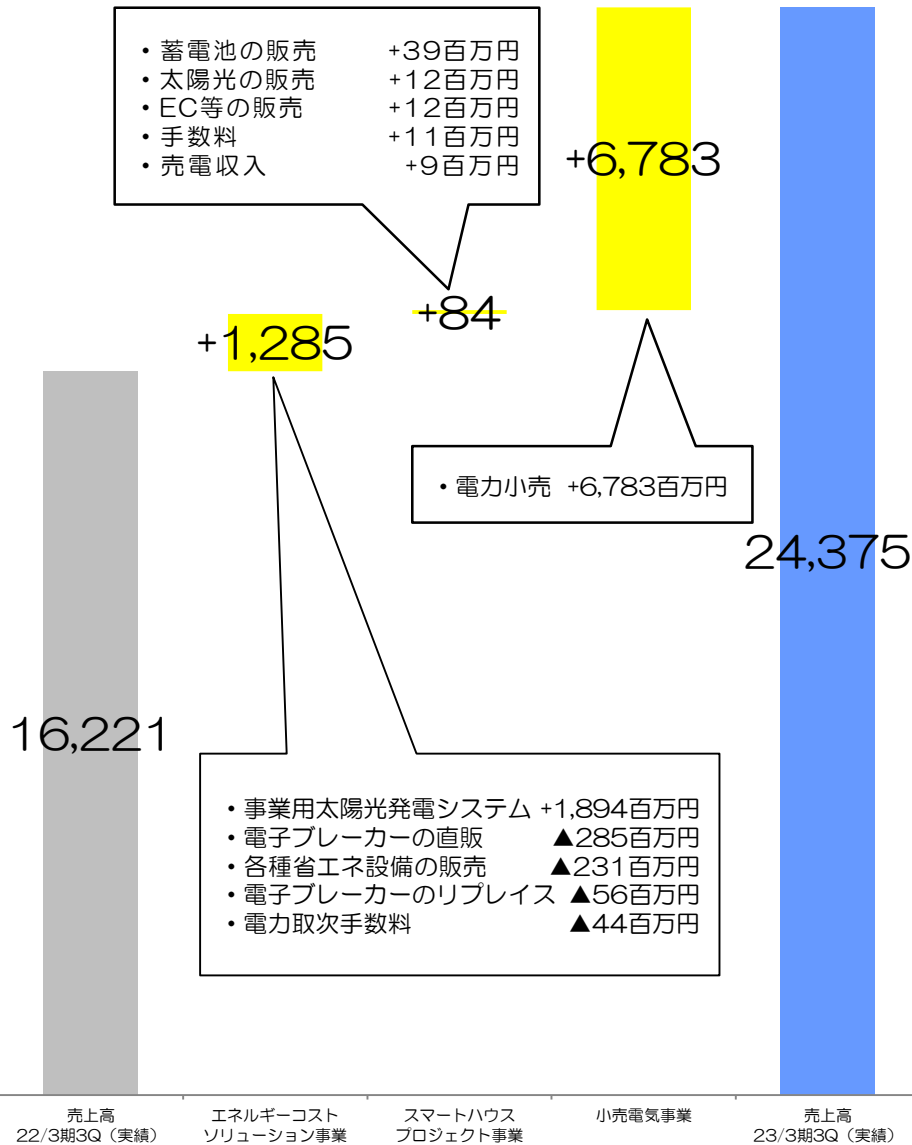
営業利益（四半期）推移



# セグメント別業績ハイライト (売上高・営業利益)

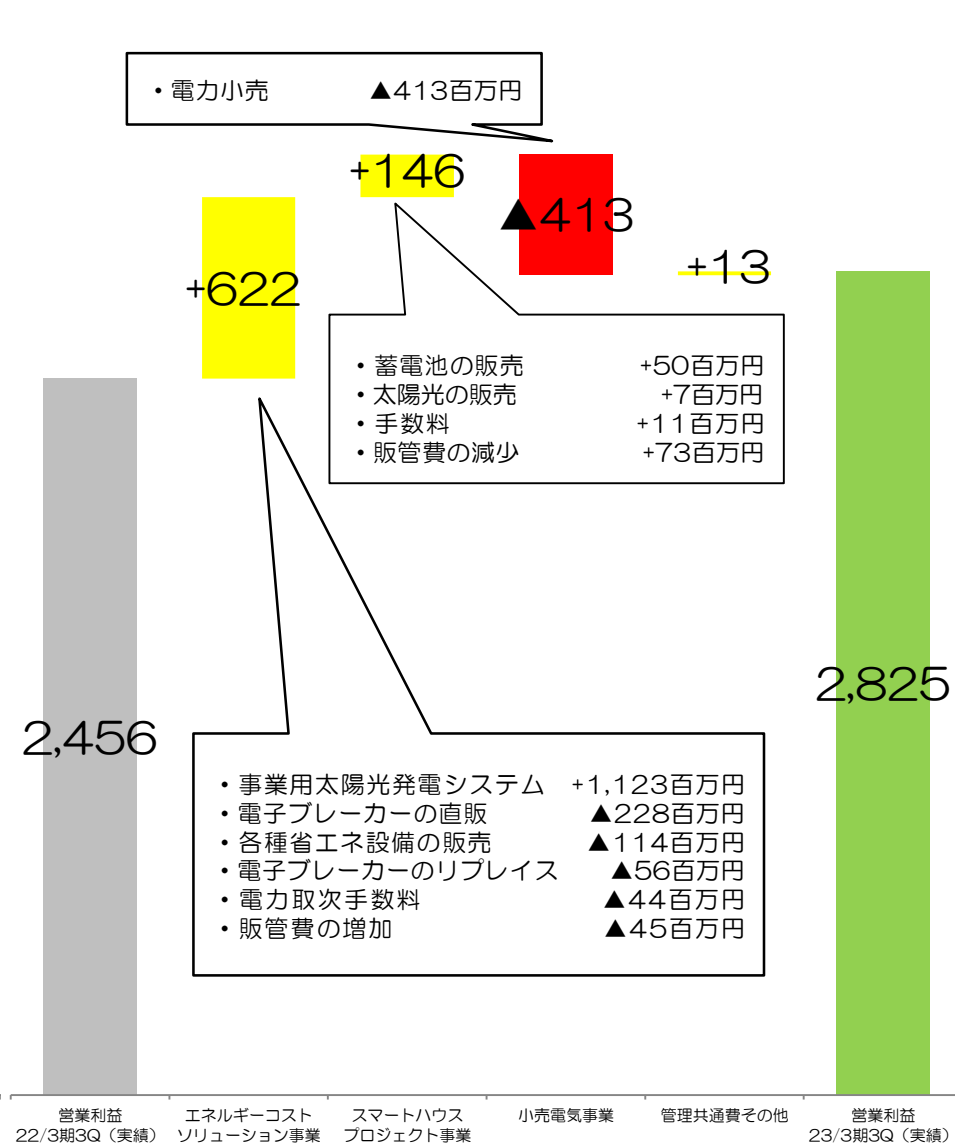
(百万円)

売上高の増減要因 (前年同期比)

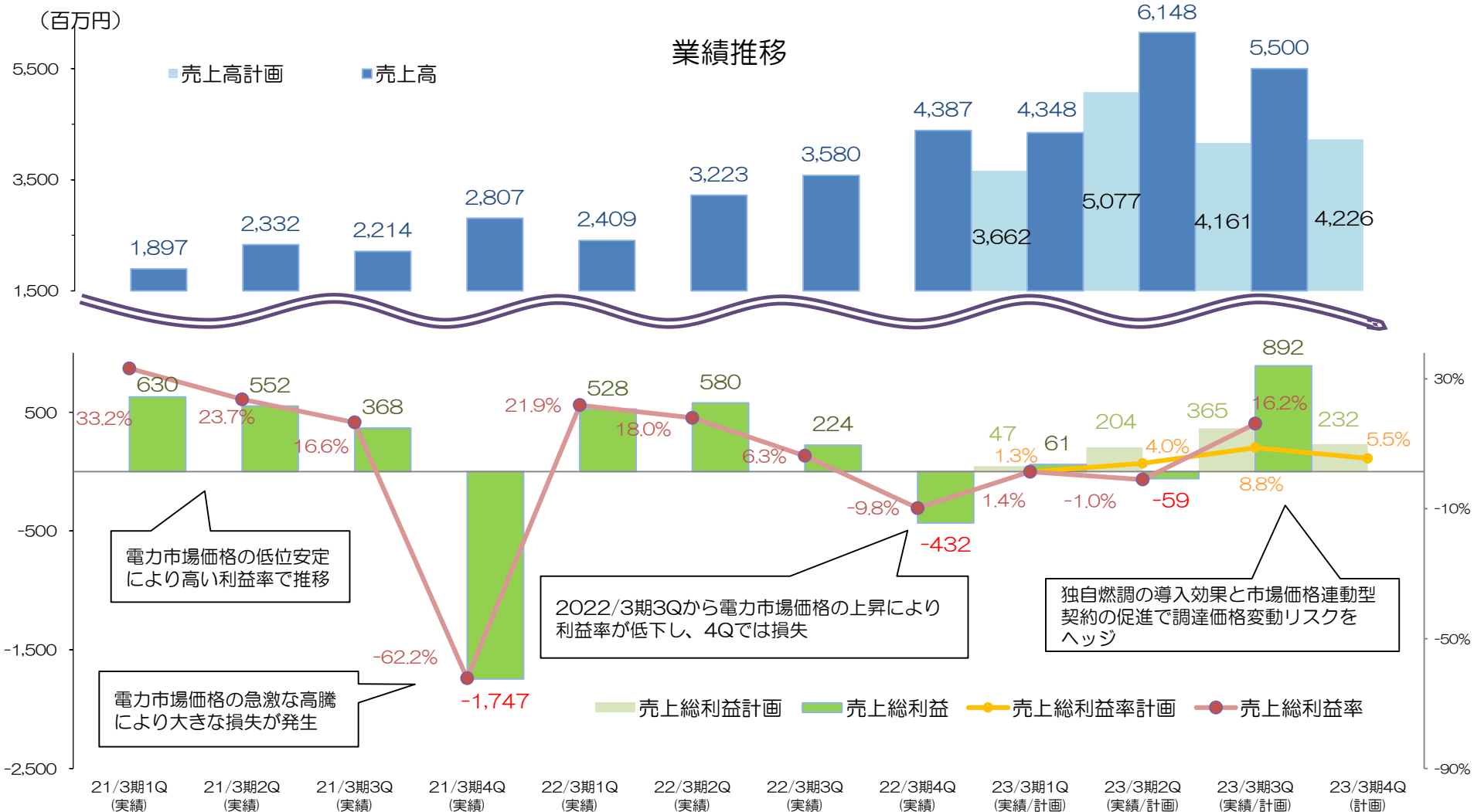


(百万円)

営業利益の増減要因 (前年同期比)



2023/3期3Q累計売上高15,996百万円（計画比+24.0%）、売上総利益893百万円（計画比+44.9%）



# 貸借対照表 (B/S)



(単位：百万円)

	2022/3/末	2022/12/末	増減額	主な増減要因
流動資産	10,473	13,119	+2,646	売掛金 +1,425百万円 商品 +388百万円 現金及び預金 +352百万円 未収還付法人税等 +26百万円
固定資産	3,144	3,611	+467	機械及び装置 +262百万円 敷金及び保証金 +249百万円 ソフトウェア仮勘定 +81百万円 投資有価証券 ▲62百万円 繰延税金資産 ▲48百万円
資産合計	13,617	16,731	+3,113	
流動負債	4,409	4,666	+256	1年内返済予定の長期借入金 +416百万円 買掛金 +204百万円 未払金 +72百万円 未払法人税等 ▲399百万円 未払消費税等 ▲96百万円
固定負債	1,239	2,508	+1,269	長期借入金 +1,033百万円 繰延税金負債 +46百万円
負債合計	5,649	7,175	+1,525	
純資産合計	7,968	9,555	+1,587	四半期包括利益 +2,008百万円 剰余金の配当 ▲432百万円
負債・純資産合計	13,617	16,731	+3,113	

## 2. 2023年3月期業績予想及び配当予想

# 2023年3月期業績予想

(単位：百万円)	2023/3期3Q累計 (実績)		2023/3期業績予想 (2022年5月13日発表)		3Q累計 進捗率	2022/3期 (実績)	
	金額	対売上高	金額	対売上高		金額	対売上高
売上高	24,375	100.0%	27,526	100.0%	88.6%	23,252	100.0%
ECS事業	5,029	20.6%	6,318	23.0%	79.6%	5,122	22.0%
SHP事業	3,349	13.8%	4,079	14.8%	82.1%	4,528	19.5%
小売電気事業	15,996	65.6%	17,128	62.2%	93.4%	13,600	58.5%
売上総利益	5,510	22.6%	6,285	22.8%	87.7%	6,117	26.3%
ECS事業	3,196	63.6%	3,695	58.5%	86.5%	3,339	65.2%
SHP事業	1,420	42.4%	1,740	42.7%	81.6%	1,875	41.4%
小売電気事業	893	5.6%	849	5.0%	105.2%	901	6.6%
営業利益	2,825	11.6%	2,700	9.8%	104.6%	2,450	10.5%
ECS事業	2,226	44.3%	2,327	36.8%	95.7%	2,079	40.6%
SHP事業	550	16.4%	657	16.1%	83.8%	629	13.9%
小売電気事業	561	3.5%	446	2.6%	125.6%	445	3.3%
管理共通費	▲512	-	▲731	-	70.1%	▲703	-
経常利益	2,885	11.8%	2,722	9.9%	106.0%	2,514	10.8%
当期純利益（四半期純利益）	1,904	7.8%	1,796	6.5%	106.0%	2,158	9.3%

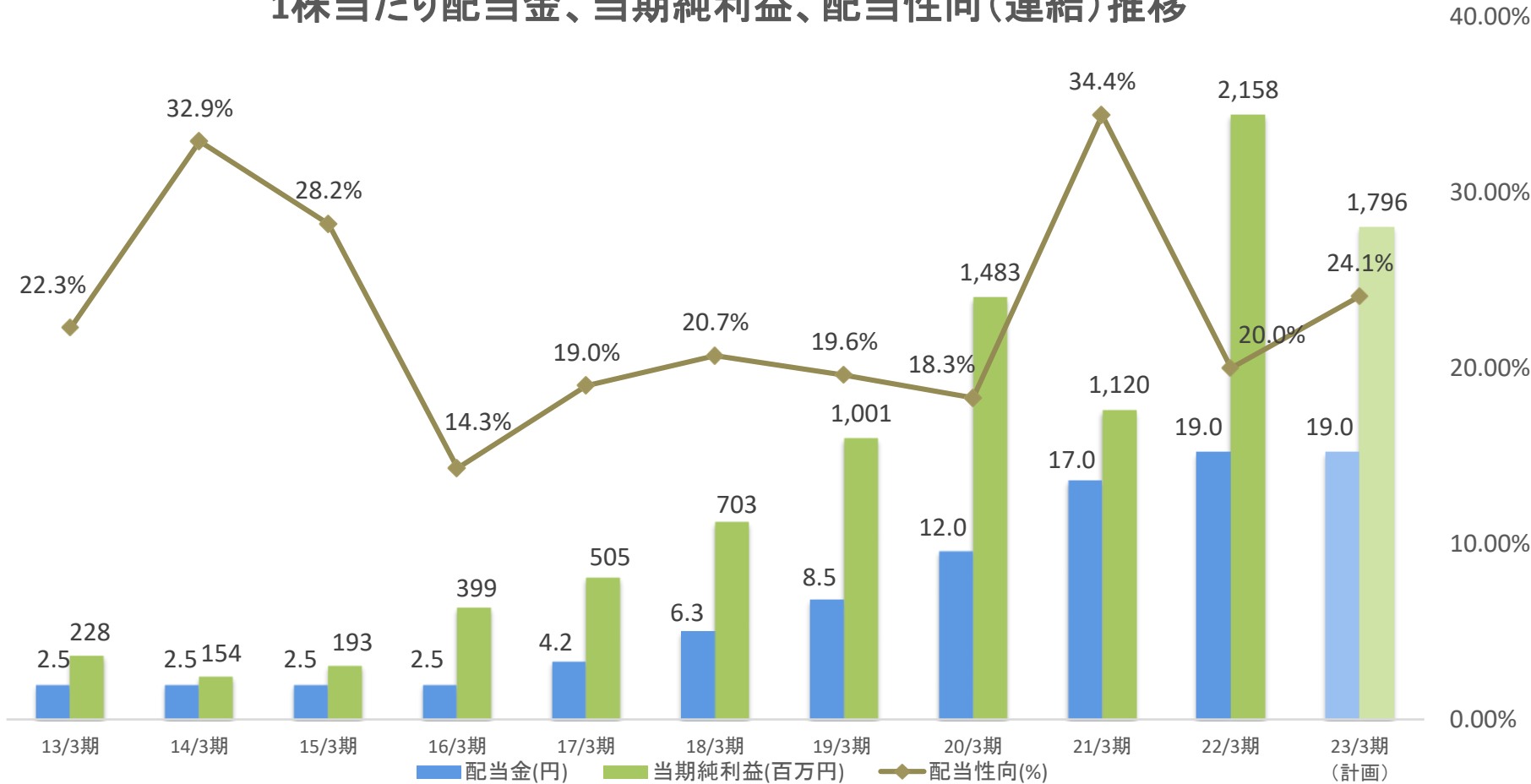
※ECS事業（エネルギーコストソリューション事業）：(株)GRコンサルティング、(株)グリムスパワー、(株)グリムスエナジー、(株)グリムスソーラー

※SHP事業（スマートハウスプロジェクト事業）：(株)グリムスソーラー

※小売電気事業：(株)グリムスパワー

2017/3期から2022/3期にかけて6期連続で増配  
2023/3期の配当予想は中間配当5円+期末配当14円

## 1株当たり配当金、当期純利益、配当性向(連結)推移



※1株当たり配当金は、2014年1月1日の1：2、2017年10月1日の1：1.5、2018年8月1日の1：2、2020年9月1日の1：2の株式分割の影響を遡及して調整しております。

### 3. サステナビリティ



## グリムスのサステナビリティ

グリムスは、「省エネ・創エネ・蓄エネ」を事業領域として、環境に優しい商品・サービスを提供することで成長を続け、豊かで安心して暮らせる社会の構築と持続的な発展に貢献いたします。

- 省エネ性能の高い商品の販売を通じて、エネルギー効率の改善に貢献いたします。
- 太陽光発電システムや蓄電池など再生可能エネルギー関連商品の販売を通じて、脱炭素社会の構築に貢献いたします。
- 社会のニーズを意識した商品・サービスを提供することで、常に社会と共に発展することを目指します。

関連するSDGs目標

**SUSTAINABLE  
DEVELOPMENT  
GOALS**



# すべての人に感動と喜びを Filling the World with Inspiration and Joy

変化する環境の中で常に感謝、応援され永続的に社会と共存する企業群を目指します。  
情報格差をなくし高い価値の普及に尽力し、豊かで安心して暮らせる社会の構築に寄与します。

## 経営ビジョン

### 顧客

お客様が当社グループからのサービスを安心して享受出来る企業群を目指します。

### 社員

社員が当社に勤めることを誇りに思い、自分の人生を懸けて働ける企業群を目指します。

### 株主

株主様にとって当社の成長が永続的な喜びとなる企業群を目指します。

### 社会

常に社会のニーズを敏感に察知し、求められた価値を提供する企業群を目指します。

本資料に関するお問い合わせ

TEL 03-5769-3500

ir@gremz.co.jp

(免責事項)

本資料は、金融商品取引法上のディスクロージャー資料ではなく、その情報の正確性、完全性を保証するものではありません。また、特定の商品についての募集・勧誘・営業等を目的としたものではありません。

本資料に記載された見解、見通し、ならびに予測等は、資料作成時点での弊社の判断であり、今後、予告なしに変更されることがあります。予めご了承ください。