

2023年3月期 第3四半期

決算補足資料



あつい心で未来を創ります

中部鋼鉄株式会社

証券コード：5461



連結損益計算書（P/L）

- ・ 原材料高、エネルギー・諸資材価格高騰により原価上昇も、販売価格への転嫁進み利益率改善
- ・ 厚板販売数量は堅調な需要により増加も、スラブ販売減少のため鉄鋼製品全体では微減
- ・ 鉄鋼製品 販売数量▲1.3% 販売単価+33.7%

単位：百万円	2022年3月期3Q		2023年3月期3Q		増減	
	金額	構成比	金額	構成比	金額	増減率
売上高	44,361	100.0%	58,066	100.0%	+13,704	+30.9%
売上原価	37,423	84.4%	44,745	77.1%	+7,322	+19.6%
売上総利益	6,938	15.6%	13,320	22.9%	+6,382	+92.0%
販管費	3,873	8.7%	4,150	7.1%	+276	+7.1%
営業利益	3,064	3.3%	9,170	15.8%	+6,105	+199.2%
営業外損益	▲37	▲0.1%	86	0.1%	+123	—%
経常利益	3,027	6.8%	9,257	15.9%	+6,229	+205.8%
特別損益	41	0.1%	—	—	▲41	—
親会社株主に帰属する 四半期純利益	2,057	4.6%	6,375	11.0%	+4,317	+209.8%

セグメント別業績

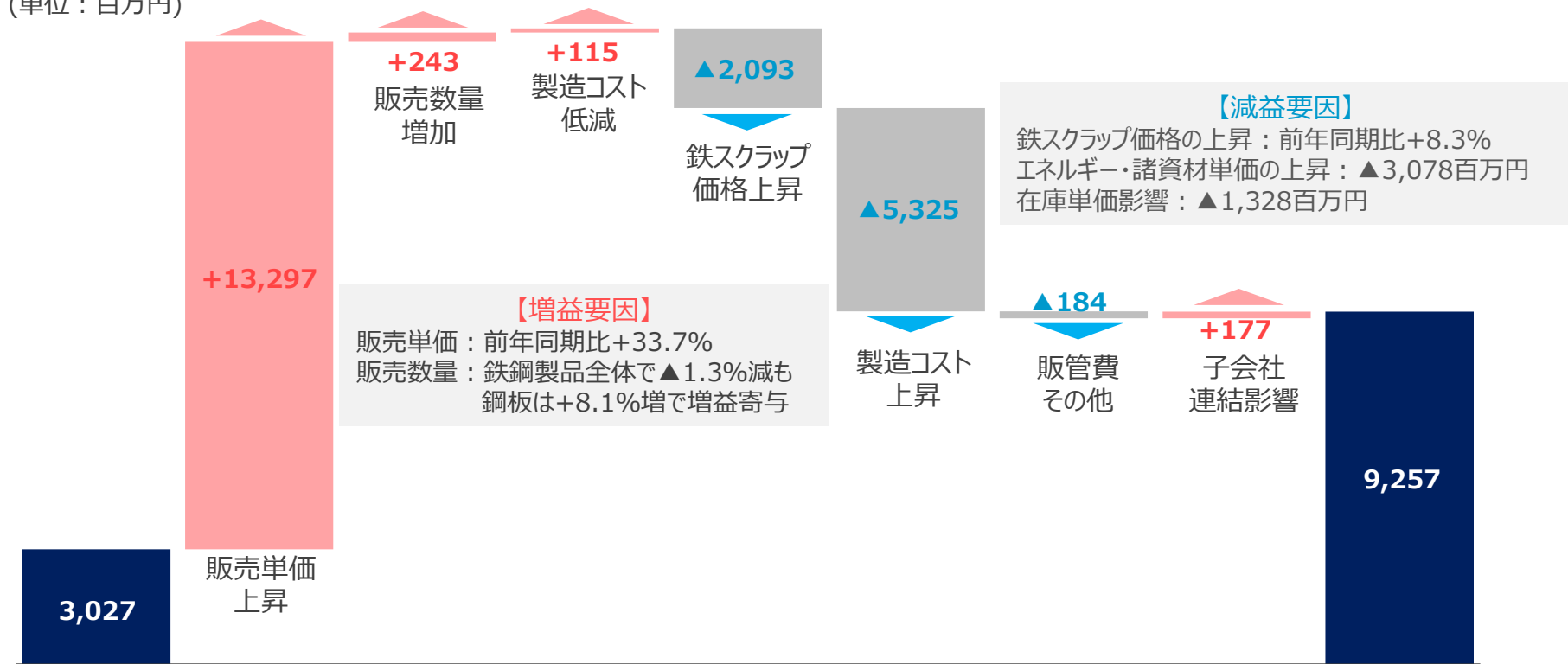
- ・鉄鋼関連事業は大幅増収増益
- ・エンジニアリング事業は金属加工・工事案件ともに好調で増収、黒字転換

単位：百万円

		2022年3月期3Q		2023年3月期3Q		増減	
		金額	構成比	金額	構成比	金額	増減率
外部顧客に対する 売上高	鉄鋼関連事業	42,442	95.7%	55,908	96.3%	+13,466	+31.7%
	レンタル事業	494	1.1%	513	0.9%	+19	+3.9%
	物流事業	463	1.0%	403	0.7%	▲59	▲12.9%
	エンジニアリング事業	962	2.2%	1,240	2.1%	+278	+28.9%
	(合計)	44,361	100.0%	58,066	100.0%	+13,704	+30.9%
セグメント 損益	鉄鋼関連事業	2,811	91.7%	8,799	96.0%	+5,988	+213.0%
	レンタル事業	41	1.4%	56	0.6%	+14	+35.1%
	物流事業	170	5.6%	125	1.4%	▲45	▲26.6%
	エンジニアリング事業	▲4	▲0.1%	126	1.4%	+130	—%
	セグメント間取引消去	45	1.5%	63	0.7%	+18	+39.4%
(合計)	3,064	100.0%	9,170	100.0%	+6,105	+199.2%	

経常利益増減要因

(単位：百万円)



2022年3月期3Q
連結経常利益

2023年3月期3Q
連結経常利益

連結貸借対照表 (B/S)

- ・総資産は5,034百万円の増加
- ・負債合計は104百万円の減少、純資産は5,138百万円の増加

単位：百万円	2022年3月末	2022年12月末	増減
流動資産	52,590	56,624	+4,034
固定資産	25,156	26,155	+999
資産合計	77,746	82,780	+5,034
流動負債	10,618	10,518	▲100
固定負債	1,069	1,065	▲4
負債合計	11,688	11,583	▲104
純資産	66,058	71,197	+5,138
負債・純資産合計	77,746	82,780	+5,034
自己資本比率	84.2%	85.2%	+1.0%

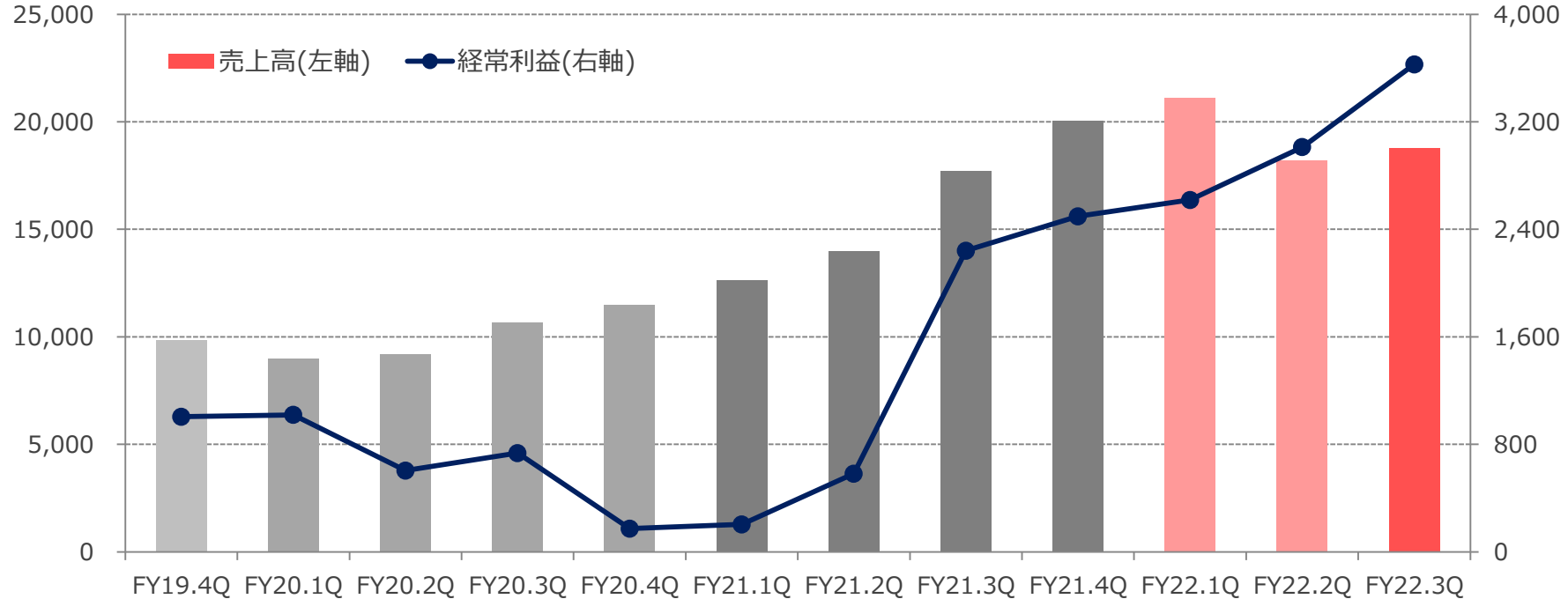
受取手形及び売掛金+6,155
仕掛品+2,243
有価証券▲2,901
商品及び製品▲2,260

有形固定資産+633
投資有価証券+537

親会社株主に帰属する四半期純利益+6,375
配当金支払▲1,408

四半期業績推移(直近3年間:連結)

(単位:百万円)



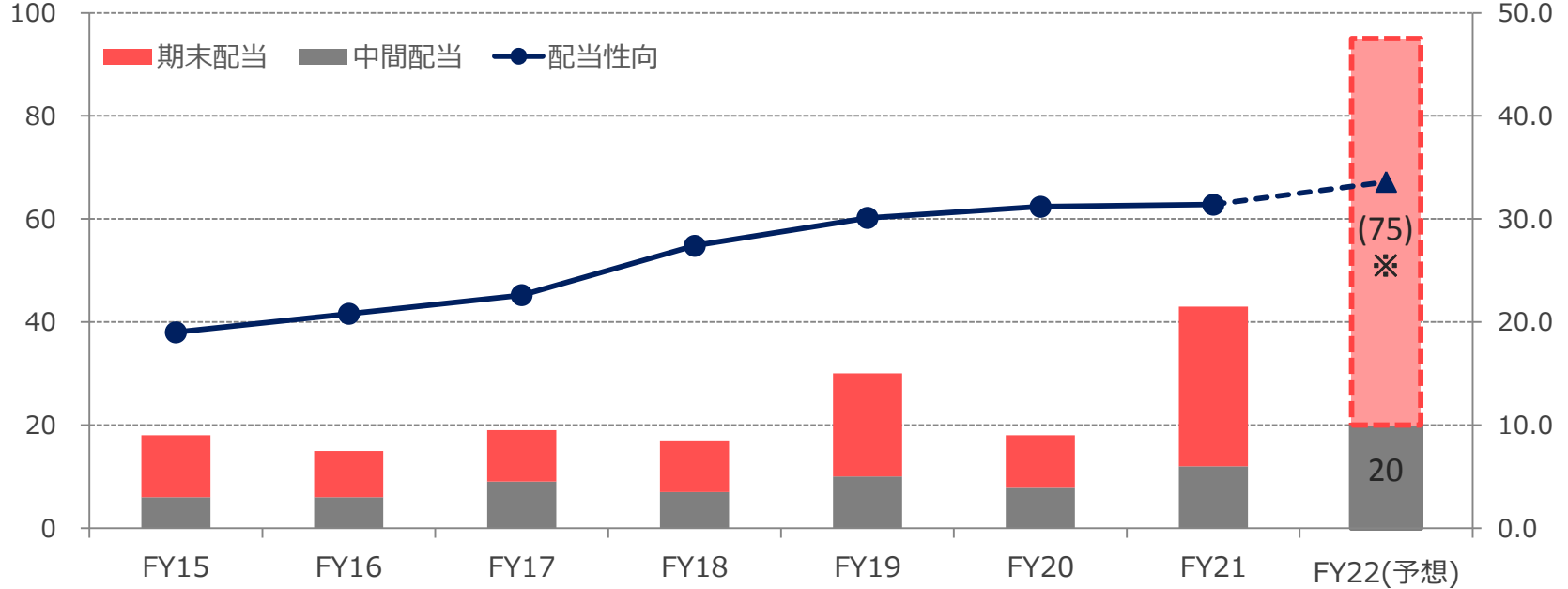
売上高(左軸)	9,853	8,983	9,194	10,674	11,474	12,649	13,993	17,718	20,037	21,095	18,201	18,768
経常利益(右軸)	1,005	1,019	605	735	172	204	581	2,241	2,497	2,618	3,012	3,626

参考データ

配当金・配当性向推移

(単位：円)

(単位：%)



配当金(左軸)	18	15	19	17	30	18	43	(95)
配当性向(右軸)	19.0	20.8	22.6	27.4	30.1	31.2	31.4	(33.6)

※東証プライム上場記念配当10円を含む

2023年3月期 連結業績予想

- 鉄スクラップ価格は前回予想を下回って推移する一方、販売数量は前回予想を下回る見込みのため、売上高を下方、利益を上方へ修正(2023年2月1日発表)

単位：百万円	第3四半期 実績	進捗率 (%)	通期		
			前期実績	予想値(2/1修正)	増減率(%)
売上高	58,066	77.0	64,399	75,400	+17.1
営業利益	9,170	80.4	5,554	11,400	+105.2
経常利益	9,257	80.5	5,525	11,500	+108.1
親会社株主に帰属する 当期純利益	6,375	81.7	3,785	7,800	+106.0
1株当たり当期純利益(円)	230.82		137.11	282.40	