

2023年3月期 第3四半期 第77期

決算説明

2023年1月26日発表



ペガサスミシン製造株式会社
【証券コード:6262】

- 2023年3月期 第3四半期 連結決算概況…………… 3
- 参考資料 …………… 13
- 会社概要 …………… 16

2023年3月期 第3四半期 連結決算概況

- ✓ 新型コロナウイルス感染症に対する活動制限の緩和
- ✓ 中国ゼロコロナ政策に伴う行動制限による消費回復の鈍化
- ✓ ロシア・ウクライナ情勢による物資及びエネルギー価格の高騰などを背景としたインフレ進行の長期化
- ✓ 各国の金融引き締め政策による急激な為替変動


工業用マシン事業

- ✓ インフレ進行によるアパレル需要の縮小
- ✓ 縫製産業における設備投資のばらつき

オートモーティヴ事業（前ダイカスト部品事業）

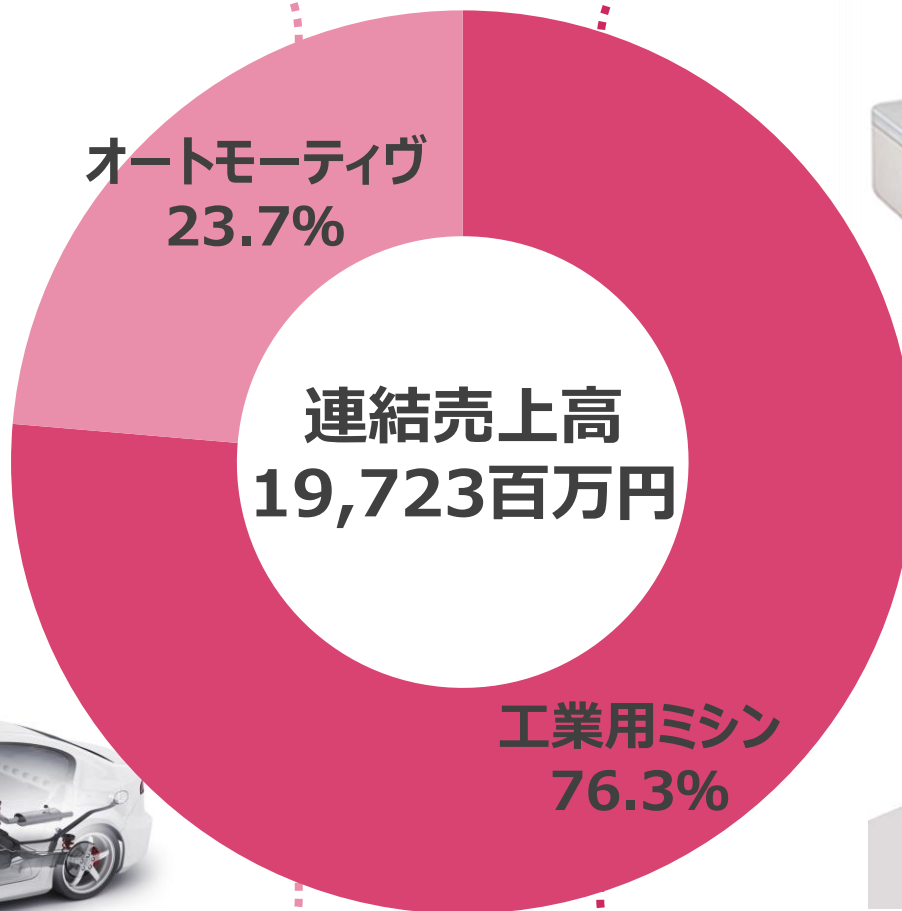

- ✓ 原材料価格の高止まり
- ✓ 半導体不足などによる自動車減産の影響
- ✓ 中・小型ダイカスト部品需要の継続

事業別売上比率



ダイカスト製品例イメージ図

ダイカスト製品
使用部位例



工業用オーバーロックマシン



工業用偏平縫いマシン

連結業績概況



単位：百万円（百万円未満切り捨て）
（※カッコ内は為替要因除外比）

	前3Q	当3Q	増減額	増減率
売上高	14,722	19,723	+5,001 (+2,328)	+34.0% (+15.8%)
工業用マシン	11,831	15,058	+3,226 (+1,225)	+27.3% (+10.4%)
オートモーティヴ	2,890	4,665	+1,774 (+1,102)	+61.4% (+38.2%)
営業利益	1,272	2,300	+1,027	+80.7%
経常利益	1,312	2,621	+1,309	+99.8%
税前利益	1,305	2,622	+1,316	+100.9%
親会社株主に帰属する 当期純利益	1,037	1,847	+809	+78.0%

工業用マシン事業

単位：百万円（百万円未満切り捨て）

ゼロコロナ政策が継続した中国や、ロシア・ウクライナ情勢の長期化等による景気減速が見られた欧州では、前年同期比減収となったものの、その他地域においては堅調に推移。

15,058

11,831



前3Q



当3Q

中国

2,083百万円

前年同期比：△7.7%

日本
その他アジア

8,861百万円

前年同期比：+37.3%

米州

3,027百万円

前年同期比：+58.5%

欧州

1,085百万円

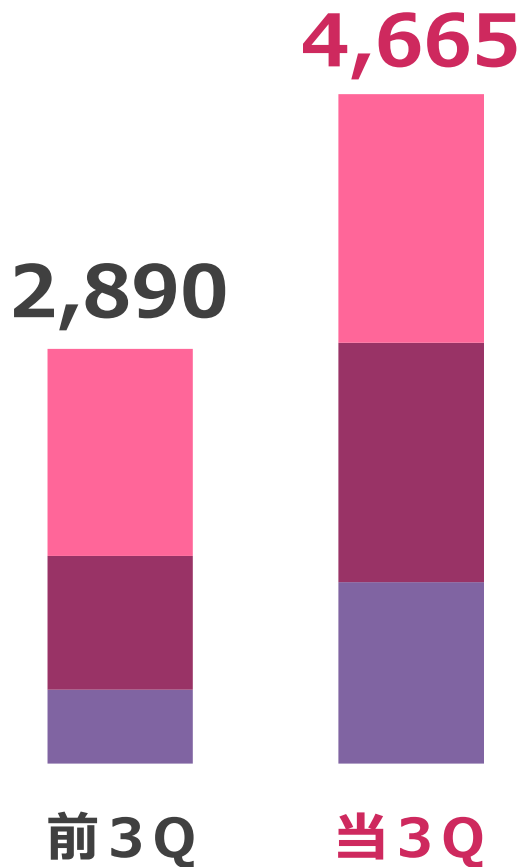
前年同期比：△10.2%

- ・販売台数：+6.7%
- ・平均単価：+18.5%
(為替要因除外：+2.8%)

オートモーティブ事業

単位：百万円（百万円未満切り捨て）

新規立ち上げ部品が好調だったことにより、前四半期に続き、全地域において前年同期比増収。
特に、現地調達化が継続した米州地域において顕著な伸びが見られた。



中国

1,731百万円

前年同期比：+20.0%

その他
アジア

1,668百万円

前年同期比：+79.0%

米州

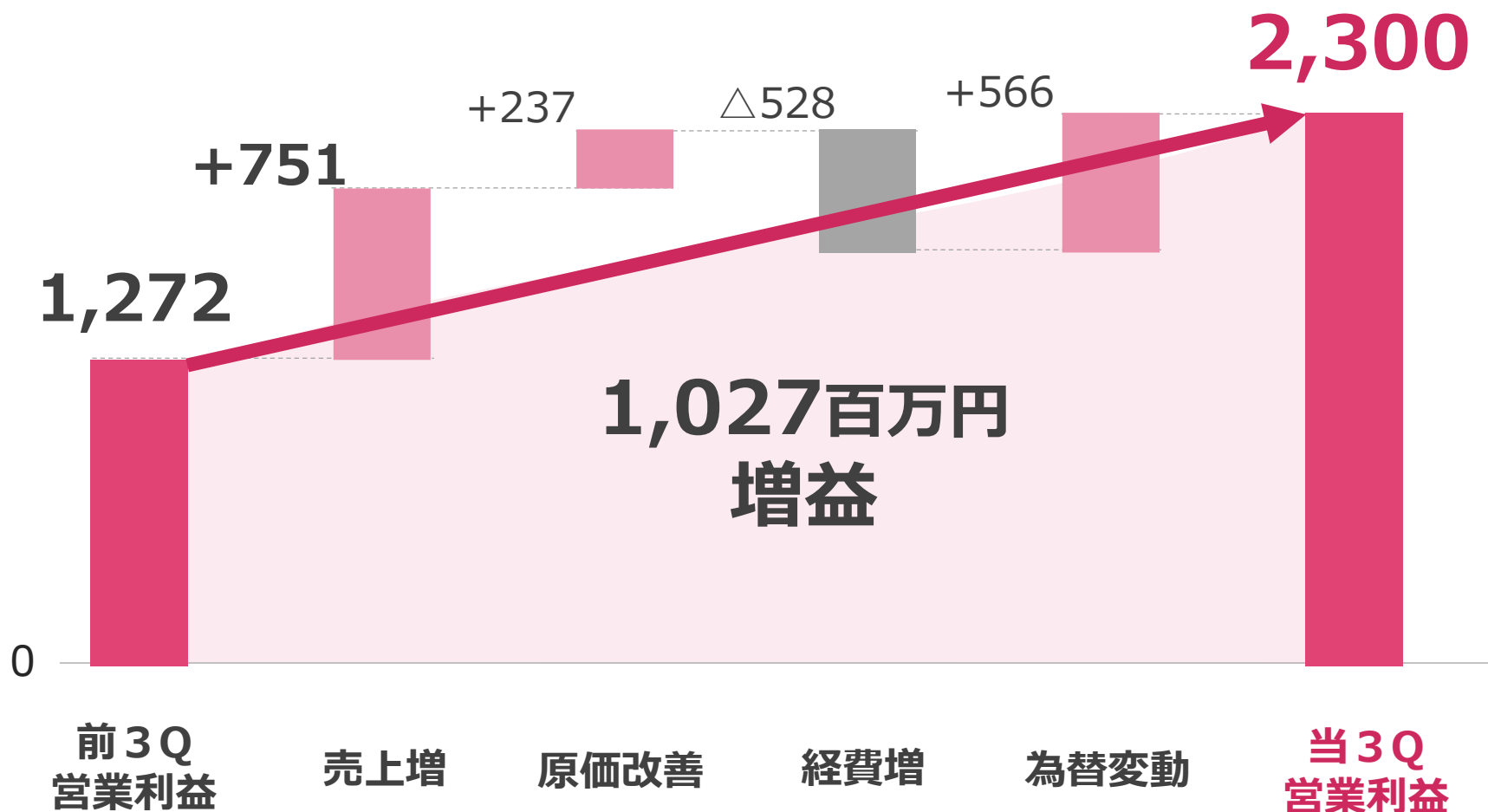
1,265百万円

前年同期比：+145.4%

営業利益増減要因

経費の増加があったものの販売の増加
及び為替の影響などにより増収増益

単位：百万円（百万円未満切り捨て）



連結貸借対照表

単位：百万円（百万円未満切り捨て）

	前期末	当3Q	増減額	主な増減要因
流動資産	25,472	31,017	+5,544	<ul style="list-style-type: none"> ・現金及び預金 +358 ・受取手形及び売掛金 +2,132
固定資産	9,661	11,662	+2,001	<ul style="list-style-type: none"> ・有形固定資産 +1,768 ・無形固定資産 +83 ・投資その他の資産 +149
資産合計	35,133	42,679	+7,545	

	前期末	当3Q	増減額	主な増減要因
流動負債	6,700	9,228	+2,528	<ul style="list-style-type: none"> ・支払手形及び買掛金 +1,508 ・短期借入金 +389
固定負債	3,066	2,692	△373	<ul style="list-style-type: none"> ・長期借入金 △293
純資産	25,366	30,758	+5,391	<ul style="list-style-type: none"> ・利益剰余金 +1,152 ・為替換算調整勘定 +4,065
負債純資産合計	35,133	42,679	+7,545	

※主要科目の主な増減について記載

(百万円未満切り捨て)

	前期末	当3Q
自己資本 (百万円)	24,599	29,818
自己資本比率 (%)	70.0	69.9

	前期末	当3Q
BPS (円)	991.49	1,201.83
期末株価 (円)	595	775
PBR (倍)	0.60	0.64

(百万円未満切り捨て)

	前3Q	当3Q
親会社株主に帰属する 当期純利益 (百万円)	1,037	1,847
EPS (円)	41.82	74.45

単位：百万円（百万円未満切り捨て）

	前3Q	当3Q	増減額
設備投資額	539	927	+388
減価償却費	614	675	+60
研究開発費	284	371	+87

<主な設備投資状況>

単位：百万円（百万円未満切り捨て）

会社名	内容	累計投資額
PEGASUS VIETNAM SEWING MACHINE CO., LTD.	生産増強に向けた土地 使用権の取得等	224
PEGASUS AUTO PARTS MONTERREY S.A. DE C.V.	生産設備の新設等	207
南通ペガサス自動車部品製造 有限公司	生産設備の新設等	211

參考資料

事業別所在地別売上高（為替要因除外前期比）

（百万円未満切り捨て）

工業用マシン事業		中国	日本 その他アジア	米州	欧州	合計
当3Q	売上高(百万円)	2,083	8,861	3,027	1,085	15,058
	前期比(%)	△7.7	+37.3	+58.5	△10.2	+27.3
	為替要因除外 前期比(%)	△19.9	+18.4	+34.4	△14.2	+10.4
前3Q	売上高(百万円)	2,256	6,455	1,910	1,209	11,831

（百万円未満切り捨て）

オートモーティブ事業		中国	その他 アジア	米州	合計
当3Q	売上高(百万円)	1,731	1,668	1,265	4,665
	前期比(%)	+20.0	+79.0	+145.4	+61.4
	為替要因除外 前期比(%)	+4.2	+51.8	+108.5	+38.2
前3Q	売上高(百万円)	1,442	932	515	2,890

為替の影響 (2023年3月期第3四半期連結売上高ベース) 単位：百万円（百万円未満切り捨て） （為替レート、比率、原価率除く）

通貨	JPY	USD	EUR	RMB	MXN	当期実績	為替要因除外	前期実績	為替要因除外前期比
期中為替レート	—	¥128.03	¥136.04	¥19.33	¥6.33	—	—	—	—
前期期中為替レート	—	¥108.57	¥129.96	¥16.78	¥5.38	—	—	—	—
差額(円)	—	19.46	6.08	2.55	0.95	—	—	—	—
売上高	847	12,710	1,085	3,814	1,265	19,723	17,050	14,722	2,328
比率(%)	4.3	64.4	5.5	19.3	6.4	100.0	—	—	—
為替影響額	—	1,931	48	503	189	2,673	—	—	—
売上原価	622	4,002	26	7,383	1,009	13,044	11,309	9,970	1,338
比率(%)	4.8	30.7	0.2	56.6	7.7	100.0	—	—	—
為替影響額	—	608	1	974	151	1,735	—	—	—
販売管理費	1,675	1,546	202	834	120	4,379	4,006	3,478	528
比率(%)	38.3	35.3	4.6	19.1	2.8	100.0	—	—	—
為替影響額	—	235	9	110	18	372	—	—	—
営業利益	△1,450	7,162	857	△4,404	135	2,300	1,733	1,272	461
為替影響額	—	1,088	38	△581	20	566	—	—	—
売上原価率(%)	—	—	—	—	—	66.1	66.3	67.7	—

会社概要

企業理念

人と技術を通じて、よりよい製品・サービス・品質の提供に取り組み、社会の発展に貢献すること。

経営基本方針

- 世界の人々と交流を深め、信頼される企業活動を展開します。
- ペガサス・テクノロジーを究め、世界品質のものづくりを目指します。
- 常にお客様から学び、ニーズを形にし、サービスや情報の提供に最善をつくします。
- 関係先、社員との信頼関係を築き、互いの成長発展のために努力します。

会社概要



会社名	ペガサスミシン製造株式会社
代表者	代表取締役社長執行役員 美馬成望
創業	1914年（大正3年）1月
所在地	大阪市福島区
資本金	22億5,555万円（2022年3月末現在）

売上高 204億9,836万円（2022年3月末現在）

従業員数 1,521名（連結2022年3月末現在）
200名（単体2022年3月末現在）

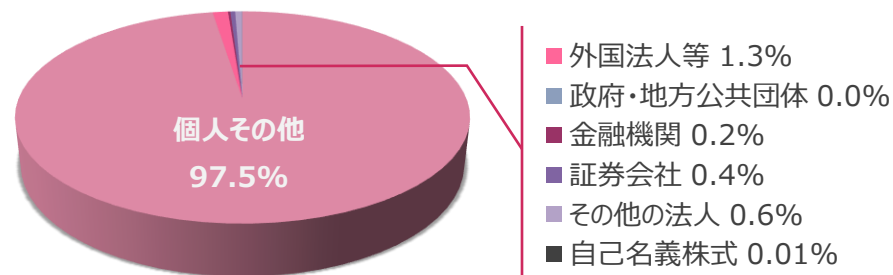
事業内容
・工業用環縫いミシン及び部品の製造・販売
・自動車用ダイカスト部品を始めとする自動車用部品の製造・販売

株主状況 2022年9月末時点

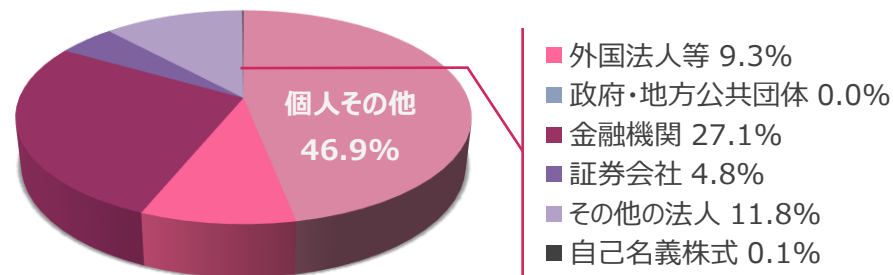
◆大株主の状況

株主名	割合
株式会社日本カストディ銀行(信託口)	10.86%
日本マスタートラスト信託銀行株式会社(信託口)	10.28%
株式会社美馬	6.26%
株式会社三井住友銀行	3.35%
板東敬三	2.99%
吉田隆子	2.86%
美馬成望	2.54%
J Pモルガン証券株式会社	1.98%
美馬正道	1.91%
田村真子	1.49%

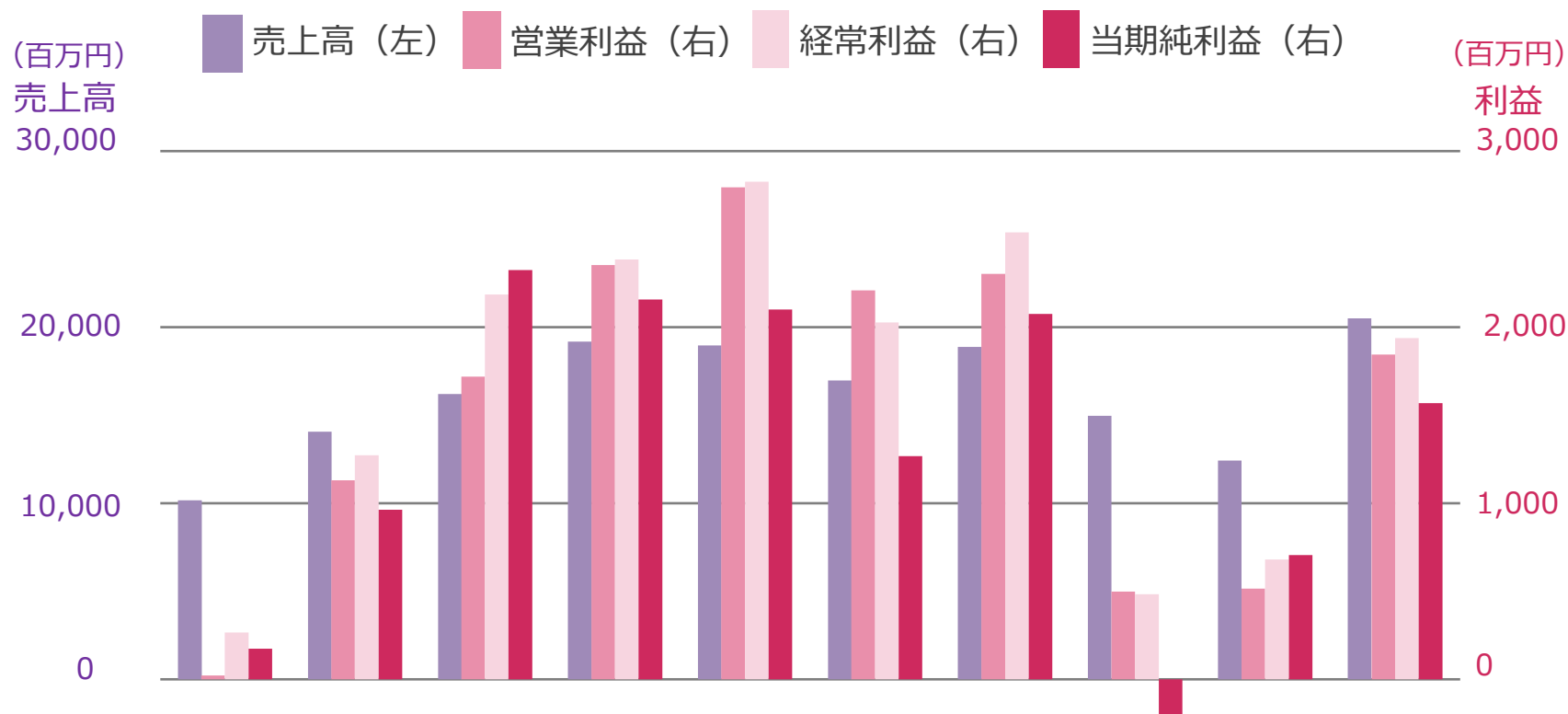
◆所有者別比率(%)



◆所有者別持株数比率(%)



連結業績推移



(単位：百万円)

	2013年 3月期 (67期)	2014年 3月期 (68期)	2015年 3月期 (69期)	2016年 3月期 (70期)	2017年 3月期 (71期)	2018年 3月期 (72期)	2019年 3月期 (73期)	2020年 3月期 (74期)	2021年 3月期 (75期)	2022年 3月期 (76期)
売上高	10,170	14,067	16,206	19,188	18,961	16,978	18,891	14,969	12,422	20,498
営業利益	21	1,118	1,723	2,356	2,798	2,212	2,306	499	516	1,847
経常利益	266	1,260	2,189	2,388	2,831	2,030	2,542	484	681	1,941
親会社に帰属する 当期純利益	174	953	2,328	2,160	2,103	1,270	2,079	▲206	707	1,572

2023年4月1日、ペガサスミシン製造株式会社は
「株式会社 P E G A S U S」へ生まれ変わります。



PEGASUS®

本資料お取扱上のご注意

本資料に記載されている業績見通し等の将来に関する記述は、当社が現時点における入手可能な情報及び将来の経済環境の予想に基づき作成しており、多分に不確定な要素を含んでおります。

実際の業績は、今後様々な要因によって異なる結果となる可能性があります。当社は、本資料の情報の正確性などは何ら保証するものではありません。