

2023年3月期 第3四半期

決算概要

2023年2月9日

東洋エンジニアリング株式会社

| | | ページ |
|------|-------|-----|
| 業績状況 | 業績概要 | 3 |
| | 売上高 | 4 |
| 財政状況 | 貸借対照表 | 5 |
| 受注状況 | 受注高 | 6 |
| | 受注残高 | 7 |
| 業績見込 | 業績見込 | 8 |

業績概要

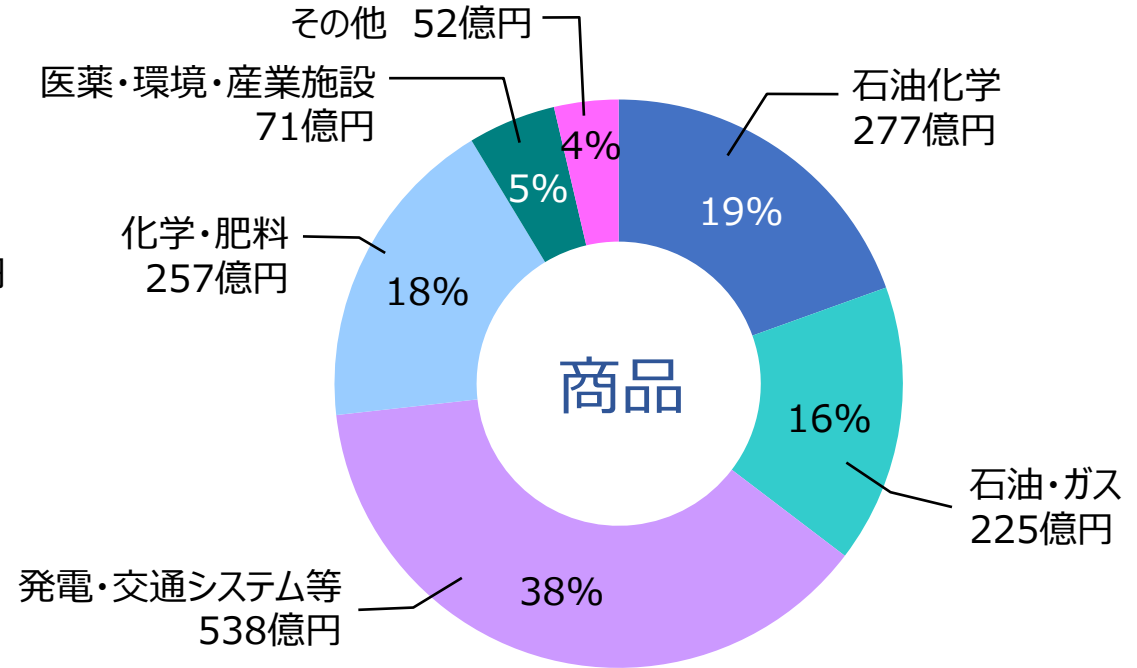
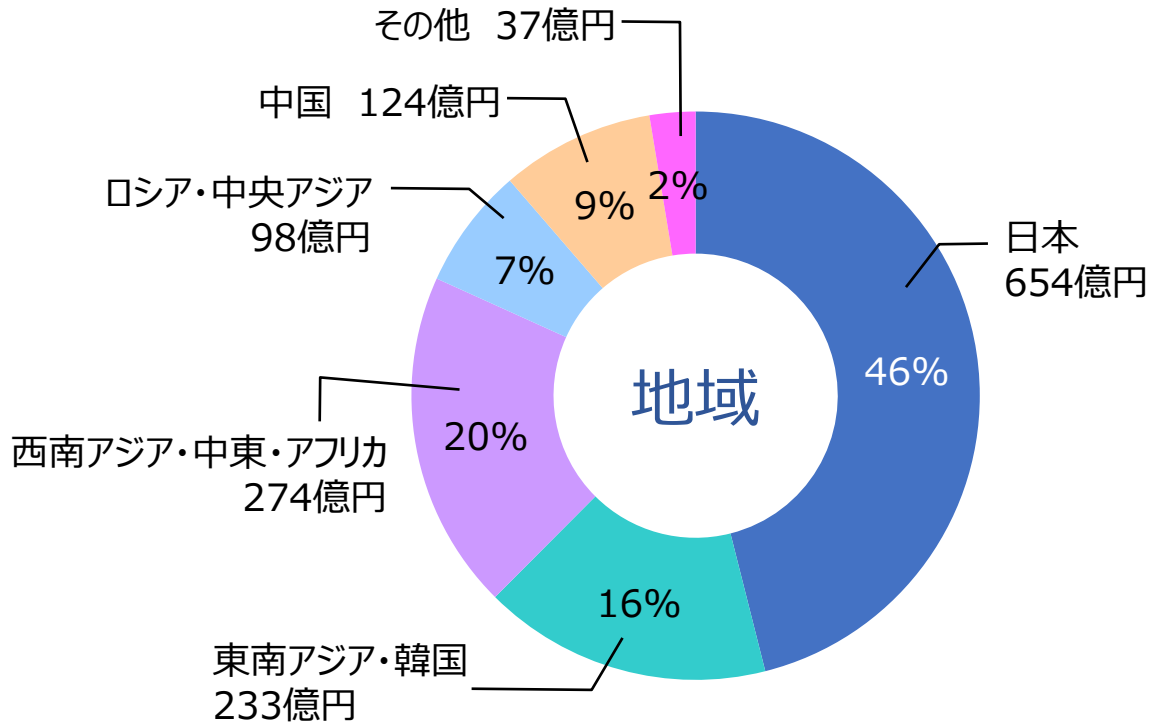
- ◆ 前年同期比：增收増益
- ◆ 通期見込を修正

単位：億円



| | 2021/12 | 2022/12 | 前年同期比 | 通期見込 2023/3 2023/2/9付 | 進捗度 |
|--------------------|---------|---------|--------|-----------------------------|-------|
| | 売上高 | 1,399 | 1,420 | +21 | 2,000 |
| 売上総利益 | 144 | 190 | +46 | 250 | 76% |
| 売上総利益率 | 10.3% | 13.4% | +3.1pt | 12.5% | |
| 販売費及び一般管理費 | 130 | 146 | △16 | 210 | 70% |
| 営業利益 | 14 | 44 | +30 | 40 | 110% |
| 営業利益率 | 1.0% | 3.1% | +2.1pt | 2.0% | |
| 営業外損益 | 4 | △12 | △16 | △10 | - |
| 経常利益 | 18 | 32 | +14 | 30 | 107% |
| 特別損益 | - | - | - | - | - |
| 税前利益 | 18 | 32 | +14 | 30 | 107% |
| 法人税等 | 5 | 16 | △11 | 15 | 107% |
| 親会社株主帰属 当期(四半期)純利益 | 12 | 15 | +3 | 15 | 100% |
| 受注高 | 1,779 | 1,216 | △563 | 2,500 | 49% |
| 持分法を含む受注高 | (未公表) | 1,606 | - | 3,000 | 54% |

2022/12 売上高 1,420億円



主要案件

- 日本 発電・交通システム等 3件
- インド 化学・肥料
- インド 石油化学

貸借対照表

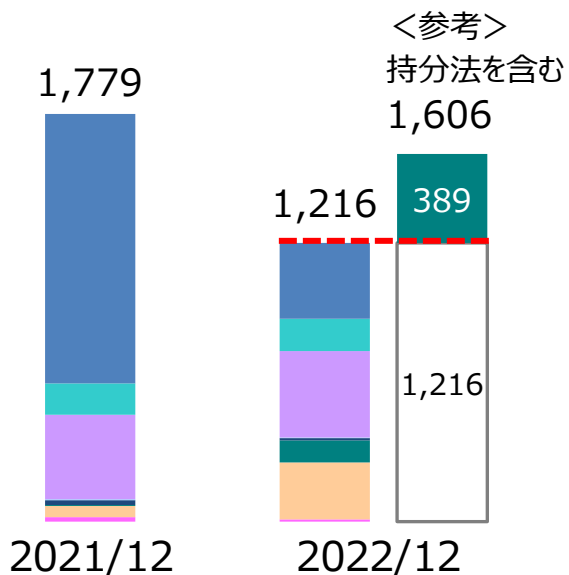
単位：億円



| 資産 | 2022/3 | 2022/12 | 増減 |
|-----------|--------|---------|------|
| 流動資産 | 2,068 | 2,073 | +5 |
| 現預金 | 921 | 1,052 | +131 |
| 完成工事未収入金等 | 697 | 539 | △158 |
| 未成工事支出金 | 197 | 234 | +37 |
| その他 | 251 | 247 | △4 |
| 固定資産 | 340 | 349 | +9 |
| 有形固定資産 | 118 | 119 | +1 |
| 無形固定資産 | 34 | 43 | +9 |
| 投資等 | 186 | 187 | +1 |
| 資産合計 | 2,408 | 2,422 | +14 |

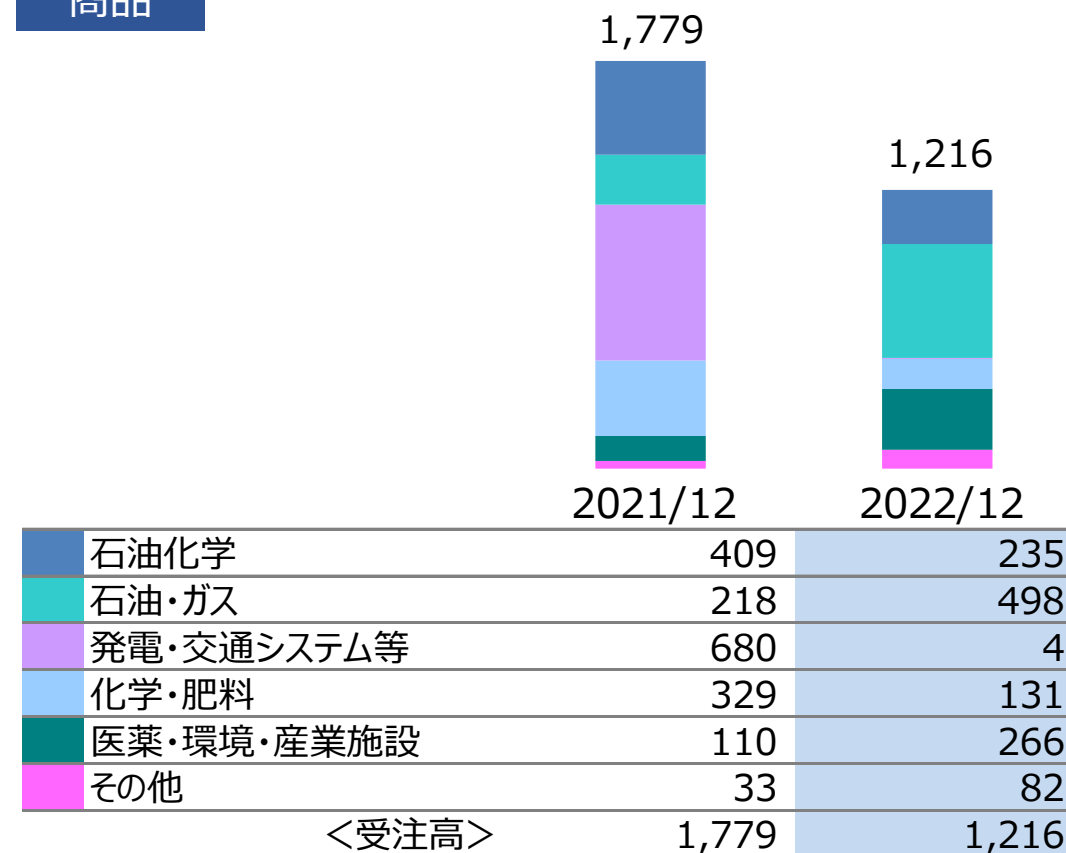
| 負債・純資産 | 2022/3 | 2022/12 | 増減 |
|-----------|--------|---------|--------|
| 流動負債 | 1,592 | 1,652 | +60 |
| 短期有利子負債 | 80 | 150 | +70 |
| 工事未払金等 | 725 | 570 | △155 |
| 未成工事受入金 | 609 | 769 | +160 |
| その他 | 177 | 162 | △15 |
| 固定負債 | 370 | 287 | △83 |
| 長期有利子負債 | 286 | 204 | △82 |
| その他 | 83 | 82 | △1 |
| 純資産 | 445 | 482 | +37 |
| 株主資本 | 386 | 401 | +15 |
| その他包括利益累計 | 57 | 79 | +22 |
| 非支配株主持分 | 1 | 1 | +0 |
| 負債・純資産合計 | 2,408 | 2,422 | +14 |
| 自己資本比率 | 18.4% | 19.9% | +1.5pt |

地域



| | | |
|---------------|-------|-------|
| 日本 | 1,176 | 330 |
| 東南アジア・韓国 | 136 | 142 |
| 西南アジア・中東・アフリカ | 370 | 377 |
| ロシア・中央アジア | 3 | 2 |
| 北米 | 22 | 10 |
| 中南米 | 4 | 97 |
| 中国 | 49 | 248 |
| その他 | 19 | 10 |
| ＜受注高＞ | 1,779 | 1,216 |
| 持分法：中南米 | (未公表) | 389 |
| ＜持分法を含む受注高＞ | (未公表) | 1,606 |

商品



| | | |
|------------|-------|-------|
| 石油化学 | 409 | 235 |
| 石油・ガス | 218 | 498 |
| 発電・交通システム等 | 680 | 4 |
| 化学・肥料 | 329 | 131 |
| 医薬・環境・産業施設 | 110 | 266 |
| その他 | 33 | 82 |
| ＜受注高＞ | 1,779 | 1,216 |

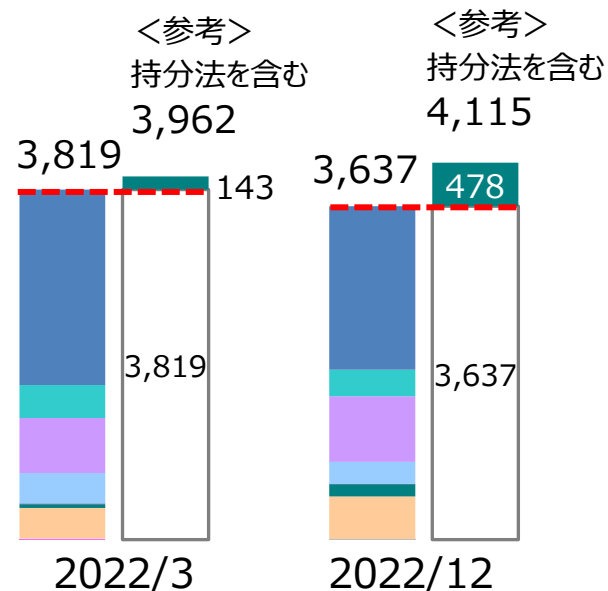
2022/12 主要案件

インド 石油・ガス 2件
日本 医薬・環境・産業施設
中国 石油化学

受注残高

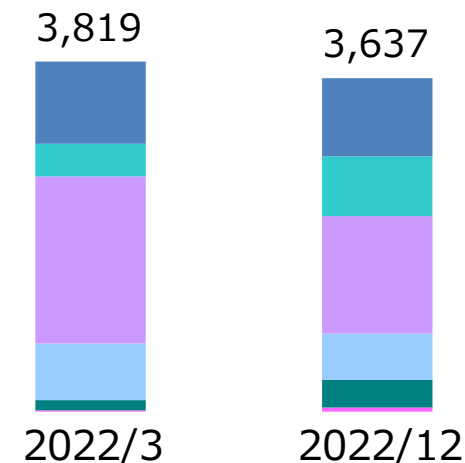
単位：億円

地域



| | | |
|---------------------------|--------------|--------------|
| 日本 | 2,134 | 1,784 |
| 東南アジア・韓国 | 358 | 289 |
| 西南アジア・中東・アフリカ | 602 | 716 |
| ロシア・中央アジア | 332 | 240 |
| 北米 | 9 | 4 |
| 中南米 | 40 | 132 |
| 中国 | 334 | 467 |
| その他 | 10 | 5 |
| <受注残高> | 3,819 | 3,637 |
| 持分法：中南米 | 143 | 478 |
| <持分法を含む受注残高> | 3,962 | 4,115 |

商品



| | | |
|---------------------|--------------|--------------|
| 石油化学 | 896 | 850 |
| 石油・ガス | 357 | 654 |
| 発電・交通システム等 | 1,823 | 1,280 |
| 化学・肥料 | 618 | 502 |
| 医薬・環境・産業施設 | 111 | 305 |
| その他 | 14 | 46 |
| <受注残高> | 3,819 | 3,637 |

2022/12 主要案件

250億円以上
日本 石油化学
中国 化学・肥料

200億円以上
インド 石油・ガス
日本 発電・交通システム等 2件

| | 前年度 2022/3 | 通期見込 2023/3 | | |
|--------------------|---------------|---------------------|-------------------|---------|
| | | 前回見込 2022/11/10付 | 修正見込 2023/2/9付 | 増減 |
| 売上高 | 2,029 | 2,100 | 2,000 | △100 *1 |
| 売上総利益 | 208 | 230 | 250 | +20 *2 |
| 売上総利益率 | 10.3% | 11.0% | 12.5% | +1.5pt |
| 販売費及び一般管理費 | 178 | 210 | 210 | ±0 |
| 営業利益 | 29 | 20 | 40 | +20 *2 |
| 営業利益率 | 1.5% | 1.0% | 2.0% | +1.0pt |
| 営業外損益 | 1 | 5 | △10 | △15 *3 |
| 経常利益 | 31 | 25 | 30 | +5 *4 |
| 法人税等 | 14 | 10 | 15 | △5 *5 |
| 親会社株主帰属 当期(四半期)純利益 | 16 | 15 | 15 | ±0 |
| 受注高 | 2,744 | 2,500 | 2,500 | ±0 |
| 持分法を含む受注高 | 2,904 | 3,000 | 3,000 | ±0 |
| 配当 | 0円 | 0円 | 0円 | ±0円 |
| 純資産 | 445 | 460 | 460 | ±0 |
| ROE | 3.8% | 3.3% | 3.3% | ±0.0pt |

- *1 ・進行中案件は堅調
・受注時期の遅れにより若干減収
- *2 ・主に海外子会社の案件の採算改善と円安効果
- *3 ・為替差損計上
・持分法投資利益期ずれ
- *4 ・為替変動影響はP/L全体ではニュートラル
- *5 ・子会社収支良化による税金増

見込の前提為替レート 1USD=130円



東洋エンジニアリング株式会社

URL <https://www.toyo-eng.com>

【お問い合わせ】

〒275-0024 千葉県習志野市茜浜 2-8-1

広報・IR部長 白石 義文

電話 047-454-1681

E-mail ir@toyo-eng.com

本資料に記載されている見通しや業績予想などのうち、歴史的事実でないものは現在入手可能な情報から得た当社の経営陣の判断にもとづき作成しております。実際の業績は、当社の事業領域を取り巻く国内および海外の経済・金融情勢等、様々な重要な要素により、これら業績見通しとは異なる結果となりうる事をご承知おきください。