

2023年3月期第3四半期 決算補足資料



東証プライム 証券コード：9729

2023年2月10日（金）

目次

2023年3月期第3四半期

決算ハイライト	3
連結売上高 前年同期比増減	4
連結営業利益 前年同期比増減	5
その他トピックス	6

Appendix

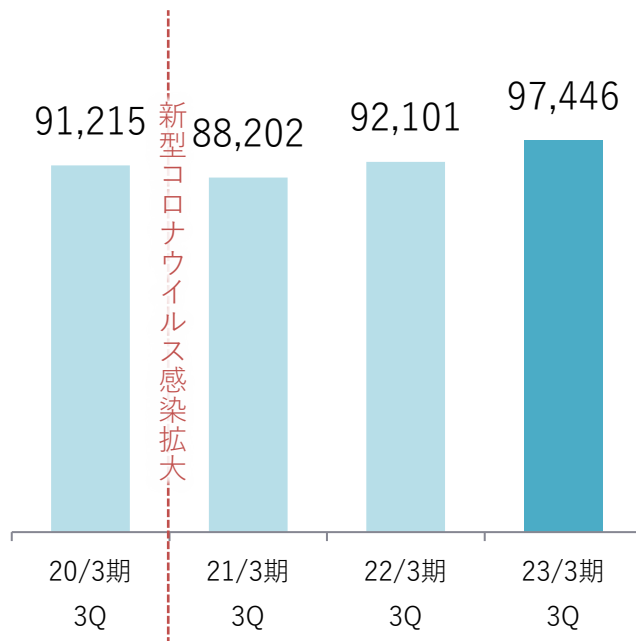
連結 損益の状況 (P/L)	8
連結 財務の状況 (B/S)	9
設備投資の実績	10
2023年3月期 業績見通し	11
セグメントの構成および事業内容	12

決算ハイライト

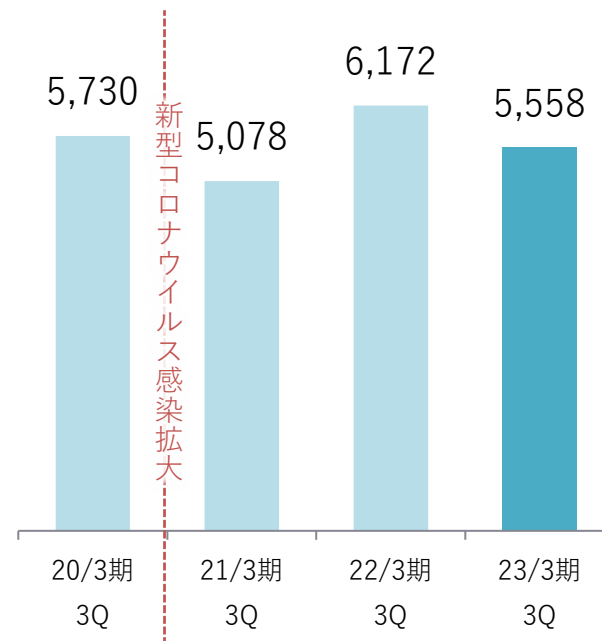
- ✓ 売上高はコロナ前を上回り過去最高を更新
- ✓ 営業利益は原価率上昇などにより2期ぶりの減益
- ✓ 事業別には期初想定と異なる状況もあるものの、連結での通期計画値は概ね達成見込み、期初計画を据え置く

(単位：百万円)

売上高 **+5.8%**



営業利益 **△10.0%**



連結売上高 主な増減要因

全セグメントで増収、健康生活・調剤は過去最高

病院関連・寝具 +1,663

- ・ホテルリネンが大きく回復
- ・入院セット、ネクサージが好調 (+12.1%、+4.4%)

シルバー +1,004

- ・直販レンタルが好調 (+7.8%)

リースキン +287

- ・加盟店向けの資材等の売上が好調 (+8.6%)
- ・トイレ周り商品が好調 (+6.9% [直販・代理店部門])

清掃 △52

- ・主力の病院清掃は好調 (+6.5%)

(単位：百万円)



連結営業利益 主な増減要因

増収効果の一方、調剤の原価増などにより減益

(単位：百万円)

病院関連・寝具 +96

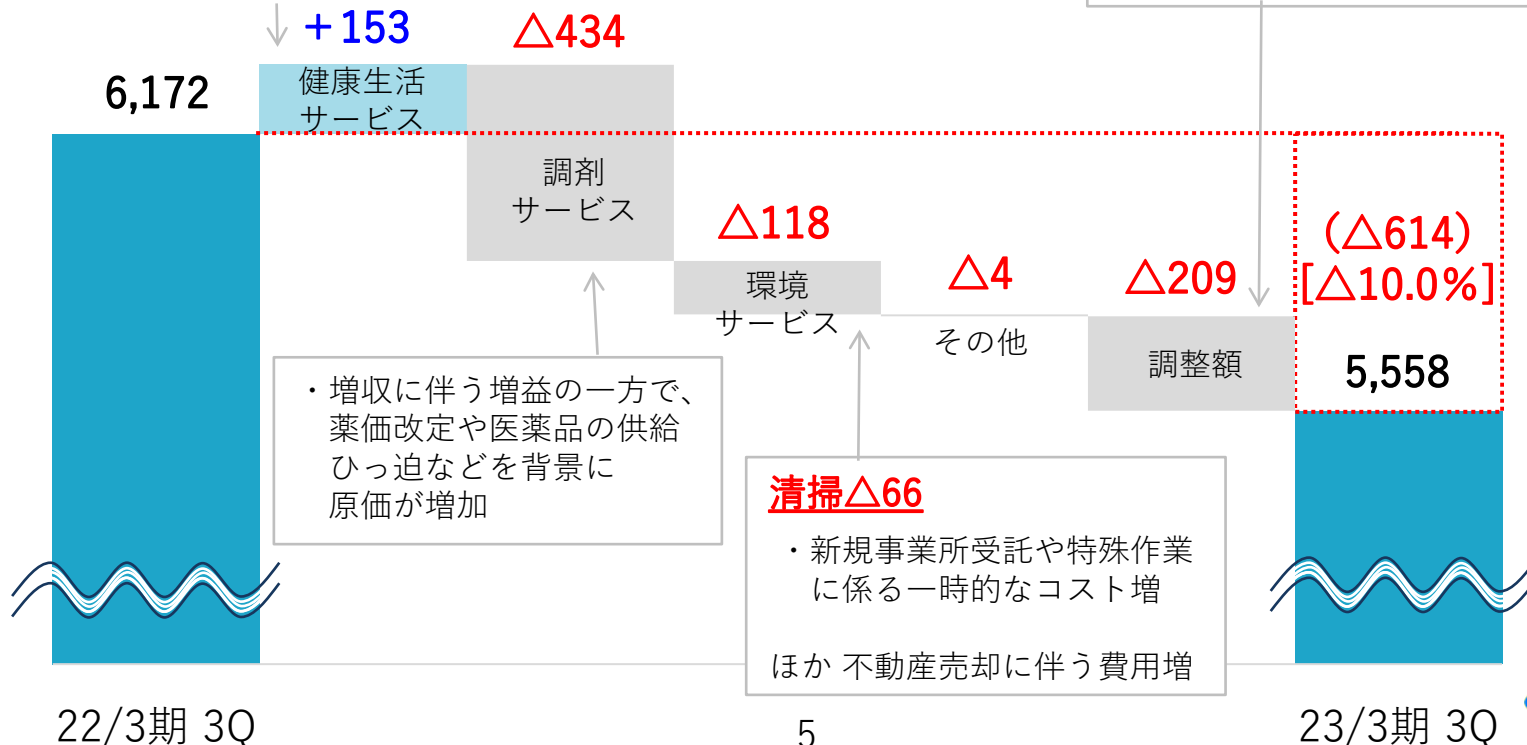
- ・増収に伴う増益（ホテルリネン回復による収益性改善が寄与）
- ・工場エネルギー原単位の改善、取引価格の見直しなどにより燃料費高騰や資材費増などの影響を最小限に

シルバー +101

- ・増収に伴う増益

トーカーイ管理部門費用 +183

- ・DX推進やシステム関連費用の増加など



・増収に伴う増益の一方で、薬価改定や医薬品の供給ひっ迫などを背景に原価が増加

清掃△66

- ・新規事業所受託や特殊作業に係る一時的なコスト増
- ほか 不動産売却に伴う費用増

その他トピックス

シルバー事業初のテレビCMを放映開始

- ✓ 2022年10月1日より、東海地方での放映を開始。
- ✓ 日本一の福祉用具貸与事業者としての認知度向上を図り、各地域でのシェア拡大につなげる。



リースキン事業における子会社2社を吸収合併（2023/1/23公表）

- ✓ 完全子会社のレンテックスと大和メンテナンスの2社を2023年4月1日に当社へ吸収合併。
- ✓ リースキン事業における経営資源の集約化および効率化、営業・サービス体制の強化を図る。
- ✓ 当社がレンテックスに対して有する債権を放棄し、債務超過を解消した後に本合併を実施予定。



<吸収合併する子会社2社の概要>

- ①株式会社レンテックス（現・非連結）
本社所在地：東京都
事業内容：環境美化用品のレンタルおよび販売
（※2022年12月に完全子会社化）
- ②大和メンテナンス株式会社（現・連結）
本社所在地：兵庫県
事業内容：リースキンブランドの環境美化用品のレンタルおよび販売

Appendix



連結 損益の状況 (P/L)

(単位：百万円)

	21/3期 3Q	22/3期 3Q	23/3期 3Q	増減額	増減率
売上高	88,202	92,101	97,446	+5,345	+5.8%
健康生活サービス	45,238	47,527	50,178	+2,650	+5.6%
調剤サービス	32,977	34,430	36,873	+2,442	+7.1%
環境サービス	9,840	10,001	10,251	+249	+2.5%
その他	146	142	143	+1	+1.2%
営業利益	5,078	6,172	5,558	△614	△10.0%
健康生活サービス	3,779	4,613	4,766	+153	+3.3%
調剤サービス	2,126	2,252	1,818	△434	△19.3%
環境サービス	724	951	832	△118	△12.5%
その他	17	10	6	△4	△43.5%
調整額	△1,568	△1,655	△1,865	△209	-
経常利益	5,672	6,705	5,735	△970	△14.5%
親会社株主に帰属する 当期純利益	3,748	4,444	4,400	△44	△1.0%

連結 財務の状況 (B/S)

(単位：百万円)

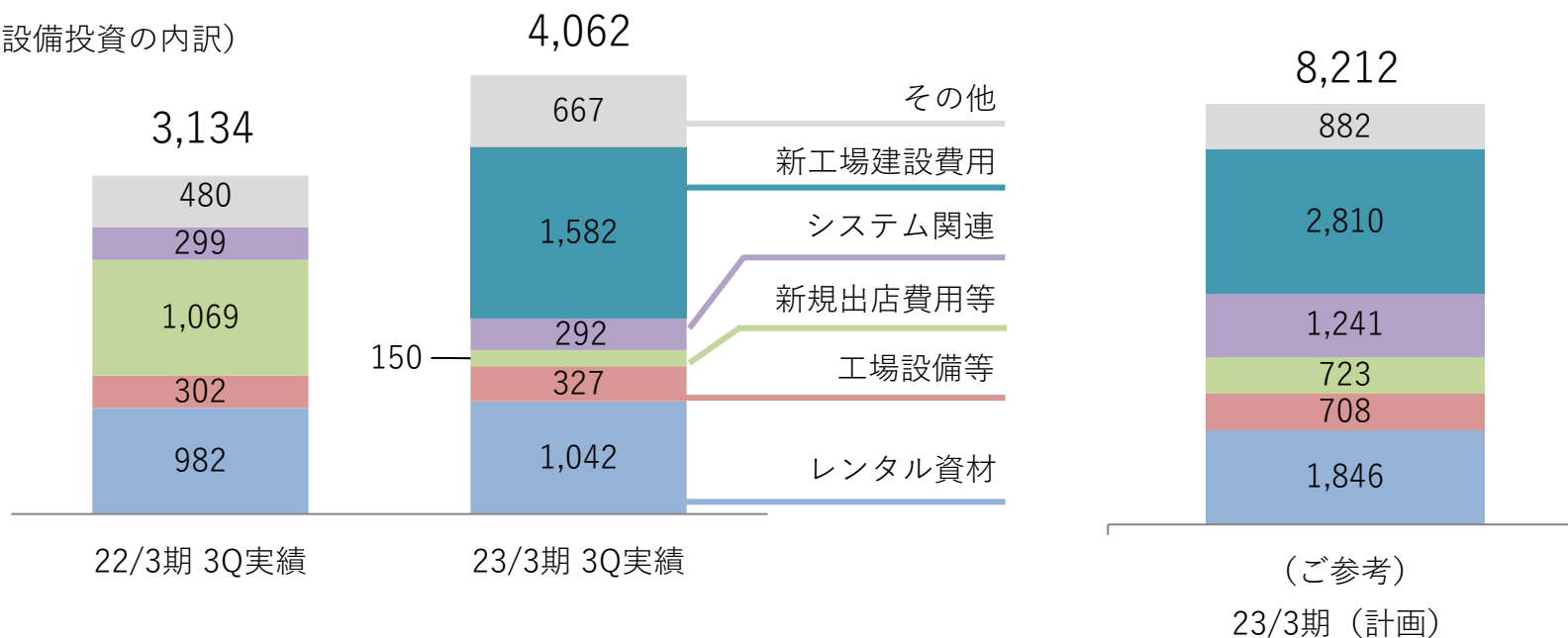
	22/3期	23/3期 3Q	増減額
流動資産	59,748	62,839	+3,091
固定資産	46,151	46,724	+572
資産合計	105,900	109,563	+3,663
流動負債	23,194	24,111	+916
固定負債	5,186	5,031	△154
負債合計	28,381	29,143	+762
純資産合計	77,519	80,420	+2,901
負債・純資産合計	105,900	109,563	+3,663
自己資本比率	72.7%	72.9%	+0.2 P

設備投資の実績

(単位：百万円)

	22/3期 3Q	23/3期 3Q		23/3期 (計画)	
		増減額	増減率		
設備投資	3,134	4,062	+927	+29.6%	8,212
減価償却	2,835	3,124	+288	+10.2%	4,498

(設備投資の内訳)



2023年3月期業績見通し

事業別には期初想定と異なる状況もあるものの、
連結での計画値は概ね達成見込み、期初計画を据え置く

(単位：百万円)

	22/3期	23/3期 業績予想	増減額	増減率	23/3期 3Q	進捗率
売上高	123,484	130,307	+6,822	+5.5%	97,446	74.8%
健康生活サービス	63,517	67,430	+3,912	+6.2%	50,178	74.4%
調剤サービス	46,561	49,138	+2,577	+5.5%	36,873	75.0%
環境サービス	13,194	13,560	+365	+2.8%	10,251	75.6%
その他	211	178	△33	△15.8%	143	80.8%
営業利益	8,252	7,782	△469	△5.7%	5,558	71.4%
健康生活サービス	6,312	6,220	△91	△1.5%	4,766	76.6%
調剤サービス	3,097	3,263	+165	+5.4%	1,818	55.7%
環境サービス	1,101	961	△139	△12.6%	832	86.6%
その他	34	△28	△63	-	6	-
調整額	△2,294	△2,635	△340	-	△1,865	-
経常利益	8,878	8,109	△768	△8.7%	5,735	70.7%
親会社株主に帰属する 当期純利益	5,806	5,998	+192	+3.3%	4,400	73.4%

セグメントの構成および事業内容

病院関連・寝具

<病院関連事業>

病院寝具・白衣等のレンタルやリネンサプライ、看護補助、院内物流管理等の医療周辺業務の受託
介護福祉施設にも寝具類のレンタルを提供

<寝具・リネンサプライ事業>

ホテル等宿泊施設への寝具類のレンタルおよびリネンサプライ



シルバー

介護保険制度に基づく介護用品のレンタル・販売、住宅改修サービス



給食

医療機関や介護福祉施設等における給食サービス



その他

<クリーニング設備製造事業>

クリーニング工場の省人化や効率化に寄与する、仕上げ工程の機械設備の開発・製造

<アクアクララ事業>

宅配水「アクアクララ」サービス ほか

その他

<太陽光事業>

自社所有地での太陽光を活用した売電事業

ほか

調剤薬局

医療機関の門前一等地を中心とした調剤専門薬局「たんぼ薬局」を展開



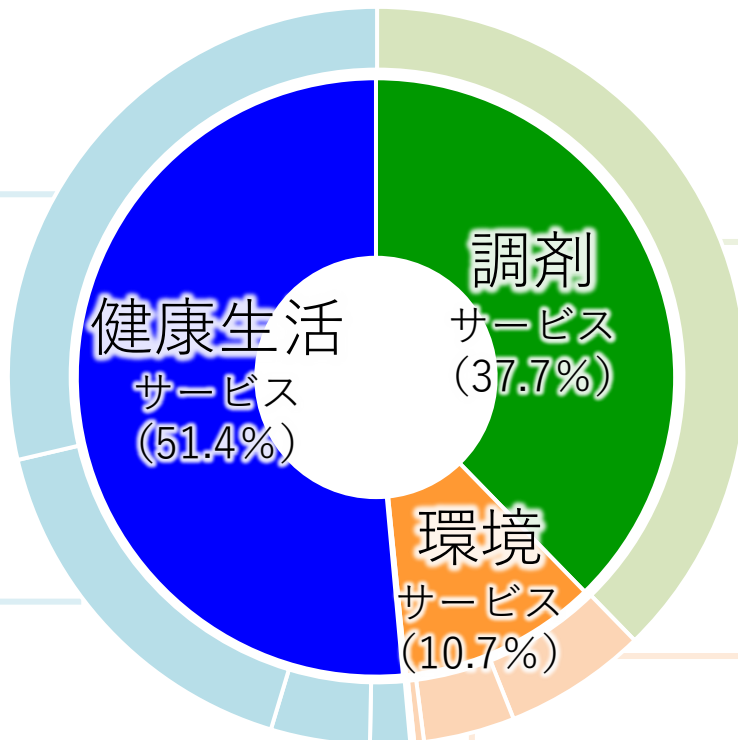
リースキン

環境美化用品のレンタルを行う「リースキン」ブランドのフランチャイズチェーンを全国で展開



清掃

医療機関や介護施設を中心とした建物の清掃・管理サービスを展開



※セグメントの構成比は2022年3月期連結売上高に占める比率です。
※上記のほか、報告セグメントに含んでいない事業（売上高構成比0.2%）があります。

本資料および当社 I R に関するお問合せ先

経営企画本部 経営企画部 経営企画・I R 課

E - mail : ir_info@tokai-corp.com

T E L : 058-263-5111

F A X : 058-263-5145

将来の見通しに関する記述についての注意

本資料で記述されている将来についての予想および見通しは、現時点で入手可能な情報に基づき当社が判断したものであり、潜在的なリスクや不確実性が含まれています。そのため、さまざまな要因の変化により、実際の業績は記述されている将来の見通しとは異なる可能性があることをご承知おきください。