



2023年2月13日

各 位

会 社 名 株式会社 ジェイ エイ シー リクルートメント
代 表 者 名 代表取締役会長兼社長 田 崎 ひろみ
(コード番号：2124 東証プライム)
問 合 せ 先 執行役員 管理本部長 CFO 沖 野 俊 彦
(TEL：03-5259-6926)

2022年12月期第4四半期の連結四半期売上高及び事業実績数値(国内人材紹介事業)に関するお知らせ

当社の2022年12月期第4四半期の連結四半期売上高及び事業実績数値(国内人材紹介事業)につきまして、別紙のとおり、お知らせいたします。なお、当社は、株主、投資家をはじめ利害関係者の方々に企業情報を正確に理解していただくため、連結四半期売上高及び事業実績数値(国内人材紹介事業)を当社のウェブサイト上(<https://ir.jac-recruitment.jp/ja/investors.html>)で開示しております。

※本資料において開示される「連結四半期売上高及び事業実績数値(国内人材紹介事業)」は、株式会社 ジェイ エイ シー リクルートメント、株式会社 JAC International及び株式会社/バンテージポイントの数値であり、株式会社シー・シー・コンサルティング(国内求人広告事業)並びにJAC Recruitment International Ltd(海外事業)の数値は含まれておりません。

以 上

株式会社 ジェイ エイ シー リクルートメント

「2022年12月期第4四半期の連結四半期売上高及び事業実績数値(国内人材紹介事業)に関するお知らせ」

発表日: 2023/2/13

目 次

■連結売上高・売上総利益推移 Page 2

- 連結売上高(単月)
- 連結売上総利益(単月)
- 連結売上高(累計)
- 連結売上総利益(累計)

■関連実績 Page 3

- 3ヶ年従業員数比較(連結)
- 従業員数推移(連結)
- コンサルタント人員推移(連結)
- 採用決定人数推移(連結)

株式会社 ジェイ エイ シー リクルートメント

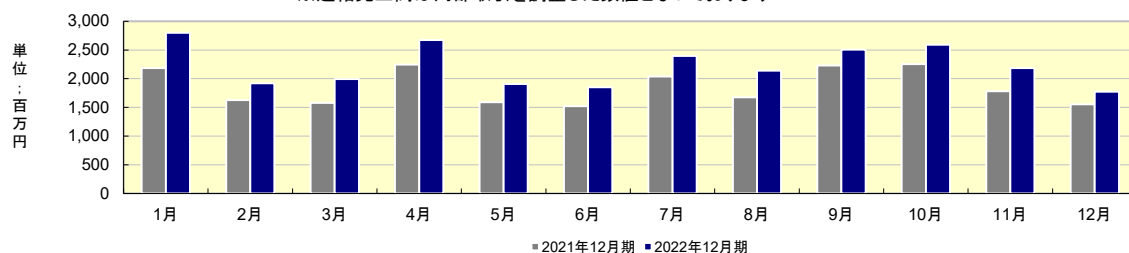
「2022年12月期第4四半期の連結四半期売上高及び事業実績数値(国内人材紹介事業)に関するお知らせ」

発表日: 2023/2/13

■ 連結売上高・売上総利益推移

■ 連結売上高(単月)

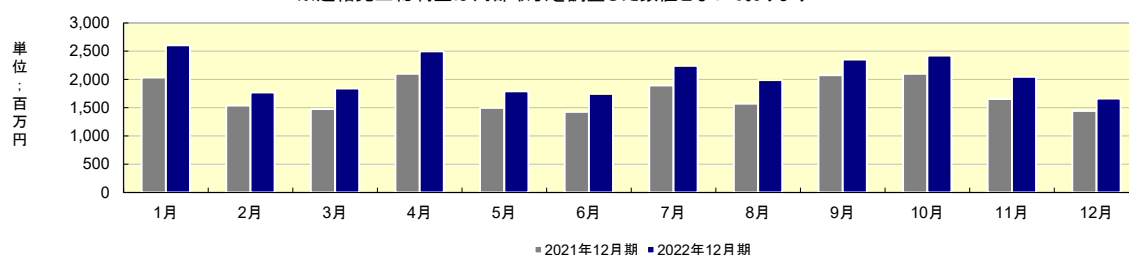
※連結売上高の数値は月次決算に基づいておりますが、監査法人の監査を受けておりません
※連結売上高は内部取引を調整した数値となっております



売上高(百万円)	1月	2月	3月	4月	5月	6月	7月	8月	9月	10月	11月	12月
2021年12月期	2,185	1,627	1,579	2,245	1,591	1,521	2,038	1,674	2,229	2,253	1,783	1,555
2022年12月期	2,798	1,919	1,992	2,674	1,908	1,852	2,398	2,139	2,505	2,592	2,184	1,773
対前年増減率	28.0%	17.9%	26.1%	19.1%	19.9%	21.7%	17.6%	27.7%	12.3%	15.0%	22.4%	14.0%

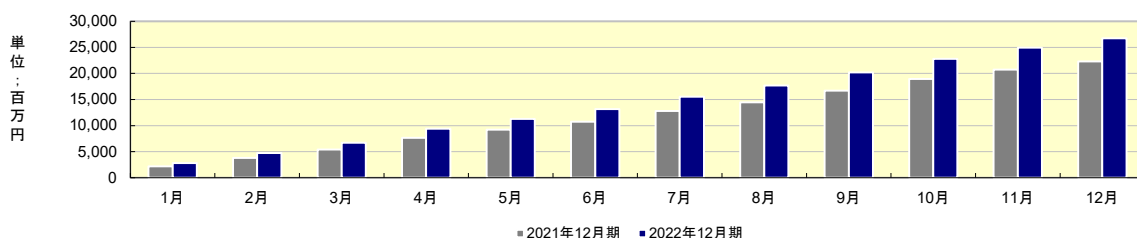
■ 連結売上総利益(単月)

※連結売上総利益の数値は月次決算に基づいておりますが、監査法人の監査を受けておりません
※連結売上総利益は内部取引を調整した数値となっております



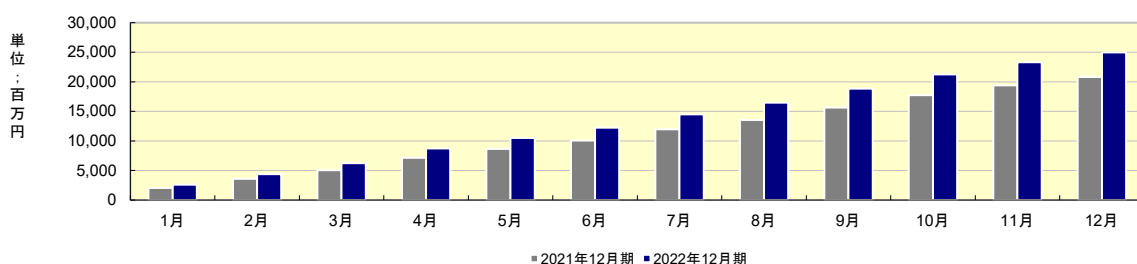
売上総利益(百万円)	1月	2月	3月	4月	5月	6月	7月	8月	9月	10月	11月	12月
2021年12月期	2,034	1,537	1,478	2,101	1,498	1,428	1,892	1,571	2,077	2,100	1,653	1,442
2022年12月期	2,605	1,768	1,841	2,498	1,789	1,745	2,240	1,991	2,355	2,424	2,049	1,661
対前年増減率	28.0%	15.0%	24.5%	18.8%	19.4%	22.1%	18.3%	26.7%	13.3%	15.4%	23.9%	15.1%

■ 連結売上高(累計)



売上高(百万円)	1月	2月	3月	4月	5月	6月	7月	8月	9月	10月	11月	12月
2021年12月期	2,185	3,813	5,392	7,638	9,229	10,751	12,790	14,464	16,694	18,947	20,731	22,286
2022年12月期	2,798	4,718	6,710	9,385	11,293	13,145	15,544	17,684	20,189	22,782	24,966	26,739
対前年増減率	28.0%	23.7%	24.4%	22.8%	22.3%	22.2%	21.5%	22.2%	20.9%	20.2%	20.4%	19.9%

■ 連結売上総利益(累計)



売上総利益(百万円)	1月	2月	3月	4月	5月	6月	7月	8月	9月	10月	11月	12月
2021年12月期	2,034	3,571	5,050	7,151	8,649	10,078	11,971	13,542	15,620	17,720	19,374	20,816
2022年12月期	2,605	4,374	6,216	8,715	10,504	12,250	14,490	16,482	18,837	21,262	23,312	24,973
対前年増減率	28.0%	22.4%	23.0%	21.8%	21.4%	21.5%	21.0%	21.7%	20.5%	19.9%	20.3%	19.9%

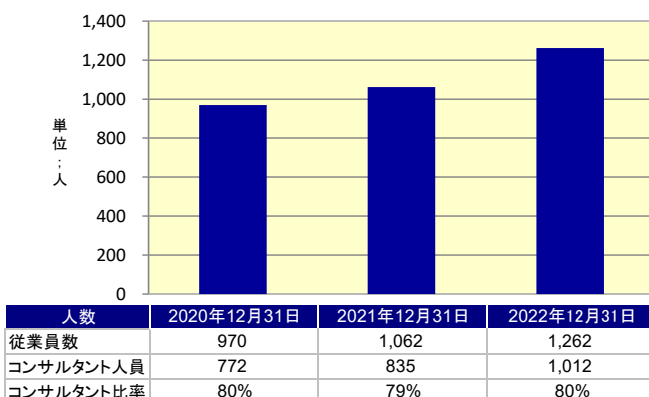
株式会社 ジェイ エイ シー リクルートメント

「2022年12月期第4四半期の連結売上高及び事業実績数値(国内人材紹介事業)に関するお知らせ」

発表日：2023/2/13

■ 関連実績

■ 3ヶ年従業員数比較(連結)



※従業員数及びコンサルタント人員の数値は、(株)ジェイエイシーリクルートメント、(株)JAC International及び(株)バンテージポイントの合計であります

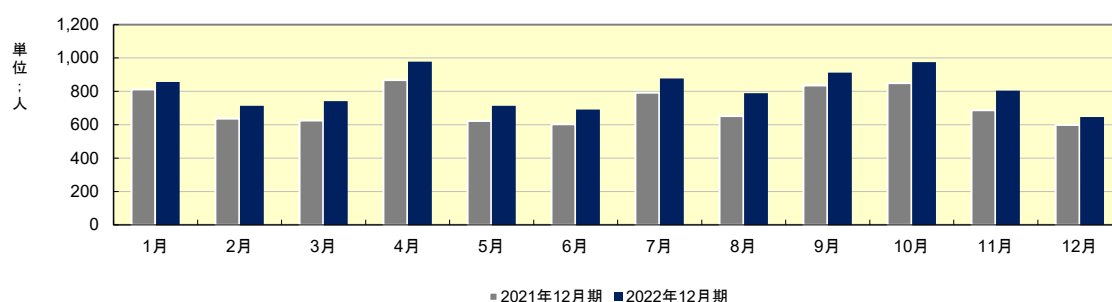
■ 従業員数推移(連結)

従業員数	1月	2月	3月	4月	5月	6月	7月	8月	9月	10月	11月	12月
2021年12月期	975	970	964	983	990	988	1,021	1,027	1,041	1,037	1,052	1,062
2022年12月期	1,095	1,100	1,101	1,137	1,137	1,150	1,189	1,200	1,211	1,219	1,245	1,262
対前年月増減率	12.3%	13.4%	14.2%	15.6%	14.8%	16.3%	16.4%	16.8%	16.3%	17.5%	18.3%	18.8%

■ コンサルタント人員推移(連結)

コンサルタント人員	1月	2月	3月	4月	5月	6月	7月	8月	9月	10月	11月	12月
2021年12月期	765	772	770	787	796	796	812	821	830	824	843	835
2022年12月期	854	861	860	898	912	929	926	940	959	981	1,000	1,012
対前年月増減率	11.6%	11.5%	11.6%	14.1%	14.5%	16.7%	14.0%	14.4%	15.5%	19.0%	18.6%	21.1%

■ 採用決定人数推移(連結) ※採用決定人数は、当社グループからのご紹介で当月転職先企業にご入社された方の人数を表しております



採用決定人数	1月	2月	3月	4月	5月	6月	7月	8月	9月	10月	11月	12月
2021年12月期	812	636	626	867	623	603	792	652	836	849	687	598
2022年12月期	856	714	742	978	714	691	878	789	912	975	805	646
対前年月増減率	5.4%	12.2%	18.5%	12.8%	14.6%	14.5%	10.8%	21.0%	9.0%	14.8%	17.1%	8.0%



PPP Project “One Placement creates One Plant to Save the Planet.”
人が創る未来—。