

# 2023年3月期 第3四半期 決算補足説明資料

---



株式会社アドバネクス

2023年2月13日

本資料は2022年12月31日現在のデータに基づいて作成されております。  
本資料に記載された意見や予測等は、資料作成時点の当社の判断であり、  
予告なしに変更されることがあります。

1. 2023年3月期 第3四半期連結業績概要
2. 2023年3月期 連結業績予想

# 1. 2023年3月期第3四半期連結業績概要

(単位：百万円)

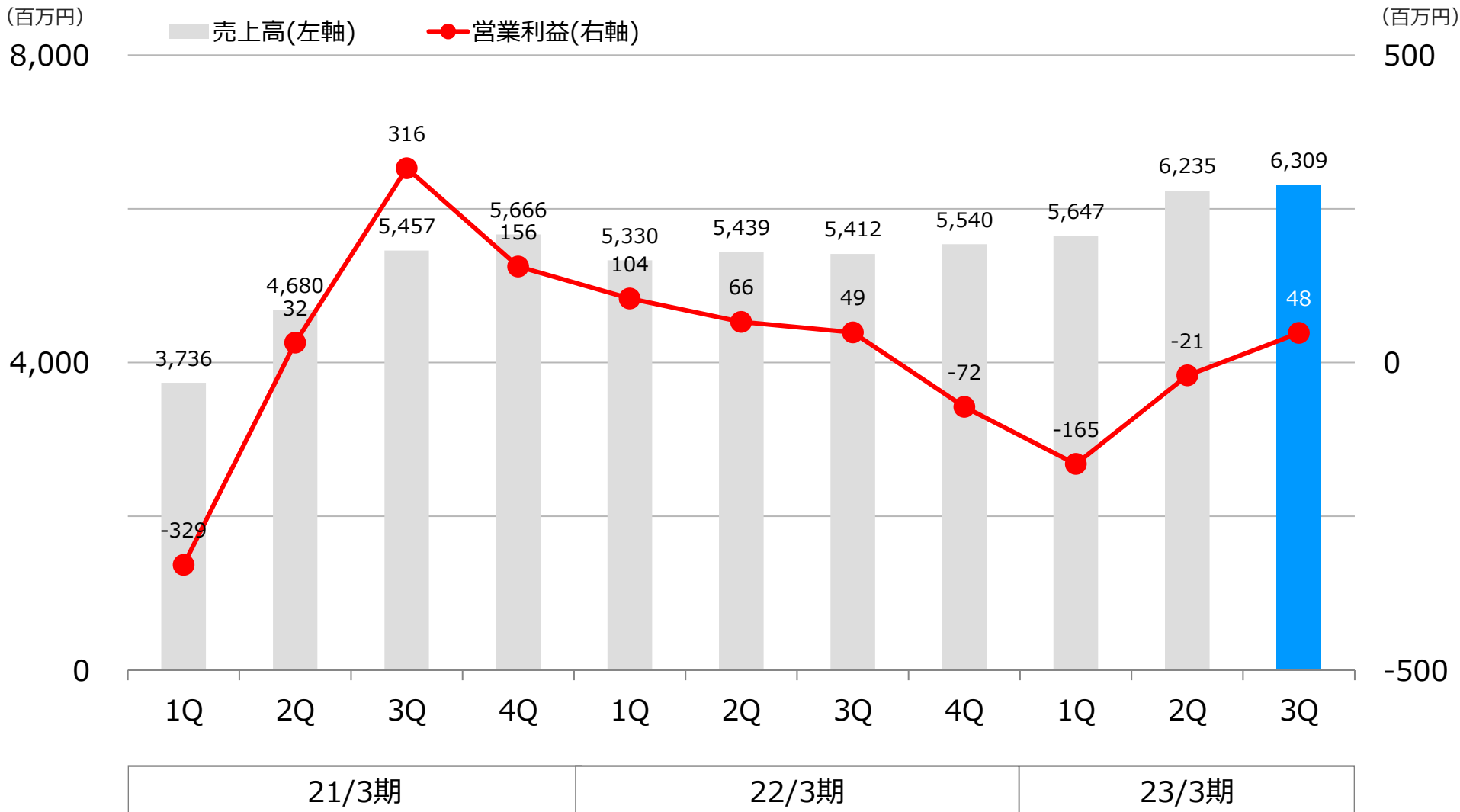
	2022/3期 3Q累計	2023/3期 3Q累計	前期比増減額	前期比増減率
売上高	16,181	18,192	2,010	12.4%
営業利益	221	△138	△360	-
営業利益率	1.4%	△0.8%	-	-
経常利益	348	327	△21	△6.0%
親会社株主に帰属する 四半期純利益	△62	△39	22	-

22年3月期3Qレート： 1 US\$ = 111.4円

23年3月期3Qレート： 1 US\$ = 135.4円 2022年3月-12月毎月月末TTMレートの平均

- 売上高は、半導体不足や上海ロックダウンにより自動車の生産調整が相次いだものの、値上げや円安による増収効果もあり全体では前年同期比増収。
- 営業利益は、上述の自動車生産調整による機会損失に加え、原材料費、エネルギーコスト、運送コスト高騰のほか、アメリカ子会社におけるテネシー新工場の操業遅延ロスもあり前年同期比減益。
- 経常利益及び四半期純利益は、円安による為替差益などもあり前年同期並み。

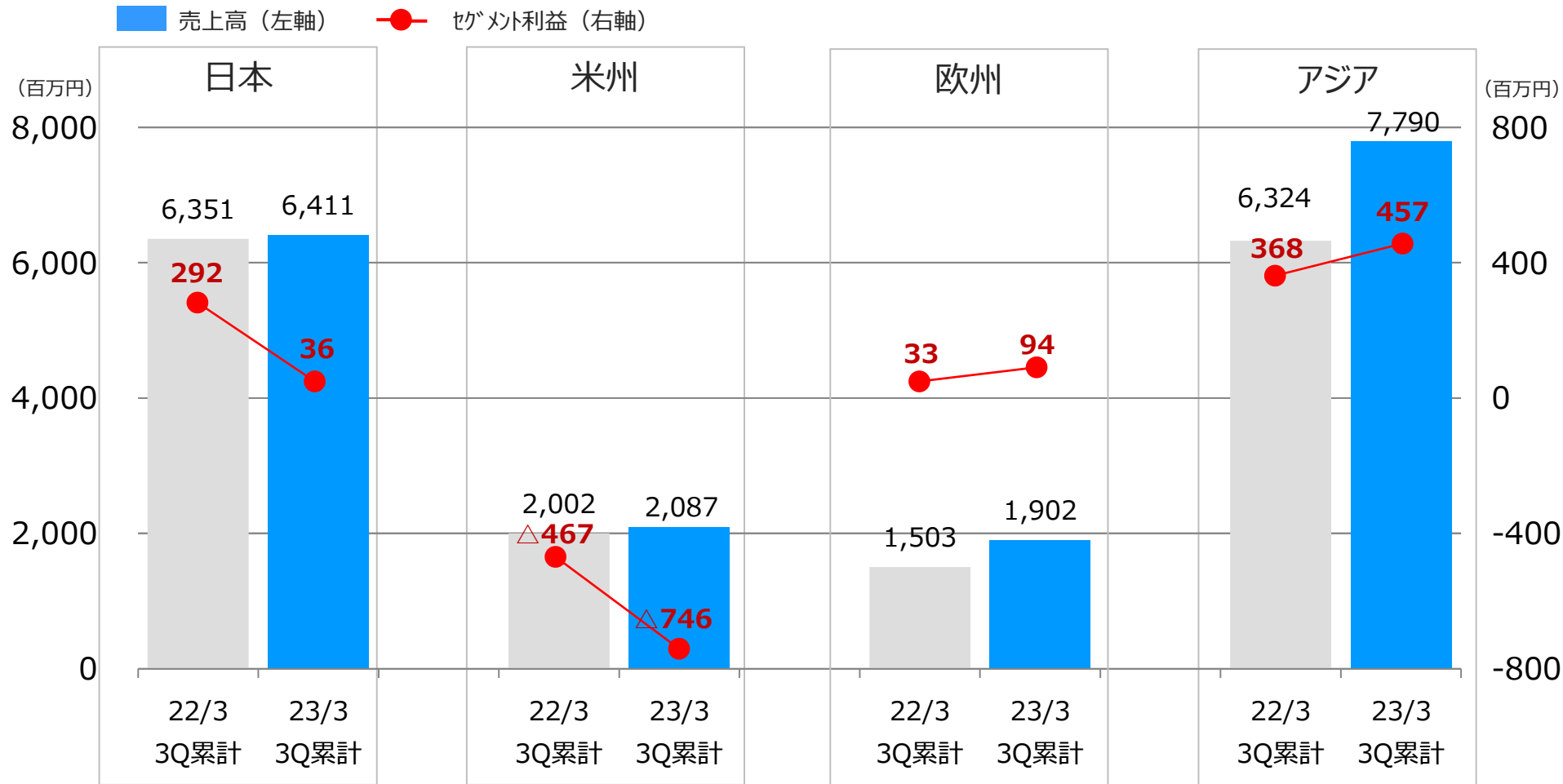
# 1. 連結売上高・営業利益推移



22年3月期3Qレート： 1 US\$ = 111.4円

23年3月期3Qレート： 1 US\$ = 135.4円 2022年3月-12月毎月月末TTMレートの平均

# 1. 所在地別売上高・セグメント利益



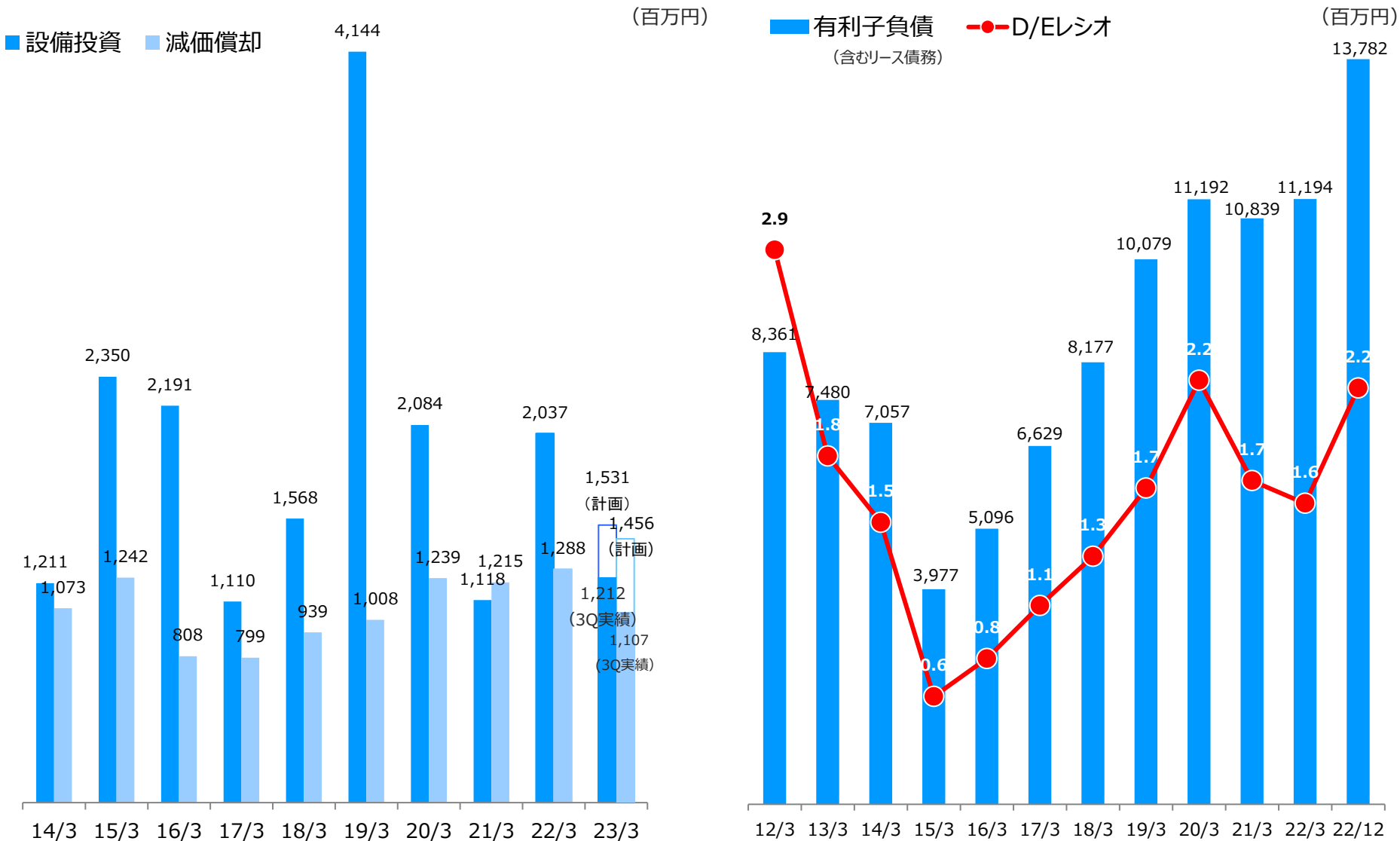
- |  |   |   |   |
|--|---|---|---|
| <ul style="list-style-type: none"> <li>+ 精密・産業機器向け売上増加</li> <li>- 自動車生産調整 (半導体不足、上海ロックダウンによる)</li> <li>- 原材料費高騰</li> <li>- エネルギーコスト高騰</li> </ul> | <ul style="list-style-type: none"> <li>- テネシー新工場操業遅延</li> <li>- 自動車生産調整 (主に半導体不足による)</li> <li>- 原材料費高騰</li> <li>- エネルギーコスト高騰</li> </ul> | <ul style="list-style-type: none"> <li>+ 規格品値上げ</li> <li>+ 医療向け売上増加</li> <li>- 原材料費高騰</li> <li>- エネルギーコスト高騰</li> <li>- 人件費高騰 (イギリスEU離脱が背景)</li> </ul> | <ul style="list-style-type: none"> <li>+ 自動車向け売上増加</li> <li>+ OA向け売上増加</li> <li>- 原材料費高騰</li> <li>- エネルギーコスト高騰</li> </ul> |
|--|---|---|---|

# 1. 連結市場別売上高

(百万円)

	22/3期 3Q累計	構成比	23/3期 3Q累計	構成比	増減額	増減率
自動車(輸送機器)	8,516	51.9%	9,518	52.3%	1,001	11.8%
医療機器	1,599	11.3%	2,340	12.9%	741	46.3%
OA機器	1,752	11.5%	2,022	11.1%	270	15.4%
精密機器	745	3.9%	691	3.8%	△55	△7.4%
航空機器	545	3.3%	638	3.5%	92	16.9%
インフラ・住設	584	3.0%	508	2.8%	△76	△13.0%
AV・家電	521	2.8%	473	2.6%	△48	△9.2%
情報通信機器	549	1.9%	307	1.7%	△242	△44.1%
その他	1,370	10.5%	1,698	9.3%	328	23.9%
合計	16,181	100.0%	18,192	100.0%	2,011	12.4%

# 1. 設備投資・減価償却・有利子負債





1. 2023年3月期 第3四半期連結業績概要
2. 2023年3月期 連結業績予想

## 2. 2023年3月期通期業績予想（連結）

2022年5月13日の公表値を修正します

(百万円)

	2022年3月期 (実績)	2023年3月期 (前回)	2023年3月期 (今回)	前期比増減額	前期比増減率
売上高	21,722	24,000	24,600	2,878	13.2%
営業利益	148	400	100	△48	△32.4%
営業利益率	0.7%	1.7%	0.4%	-	-
経常利益	354	300	400	+46	+13.0%
親会社株主に帰属する 当期純利益	△82	120	50	+132	-
					(円)
一株あたり 配当	10	10	10	±0	-

ADVANCEX

(お問い合わせ先)

株式会社アドバネクス  
総務部広報IR課

TEL : 03 - 3822 - 5865

Email : [tsutomu\\_kumaki@advanex.co.jp](mailto:tsutomu_kumaki@advanex.co.jp)

URL : <https://www.advanex.co.jp>