

サカティンクス株式会社

# 2022年12月期 決算補足説明資料

2023年2月14日

本資料に記載されている業績見通し等の将来に関する記述は、当社が現在入手している情報及び合理的であると判断する一定の前提に基づいております。実際の業績等は様々な要因により大きく異なる可能性があります。  
また、記載金額は、単位未満を切り捨てて表示しております。

# 2022年12月期 連結業績ハイライト

※2022年12月期(予想)は、2022年8月10日に公表しました通期の連結業績予想です。

(単位：百万円)

	2021年12月期	2022年12月期				2022年12月期 (予想)
	金額	金額	増減額	増減率 %	為替影響 排除後増減率 %	金額
売上高	181,487	<b>215,531</b>	34,043	18.8	7.2	221,000
営業利益	7,414	<b>4,125</b>	△3,289	△44.4	△50.1	5,000
経常利益	8,506	<b>4,961</b>	△3,545	△41.7	△45.3	5,800
親会社株主に帰属する 当期純利益	4,933	<b>4,555</b>	△378	△7.7	△14.5	4,700
期中レート(USドル)	109.80 円	<b>131.43 円</b>				130.00 円

	2021年12月期	2022年12月期	2022年12月期 (予想)
営業利益率	4.1 %	<b>1.9 %</b>	2.3 %
経常利益率	4.7 %	<b>2.3 %</b>	2.6 %
親会社株主に帰属する 当期純利益率	2.7 %	<b>2.1 %</b>	2.1 %
1株当たり当期純利益	84.43 円	<b>85.52 円</b>	88.24 円

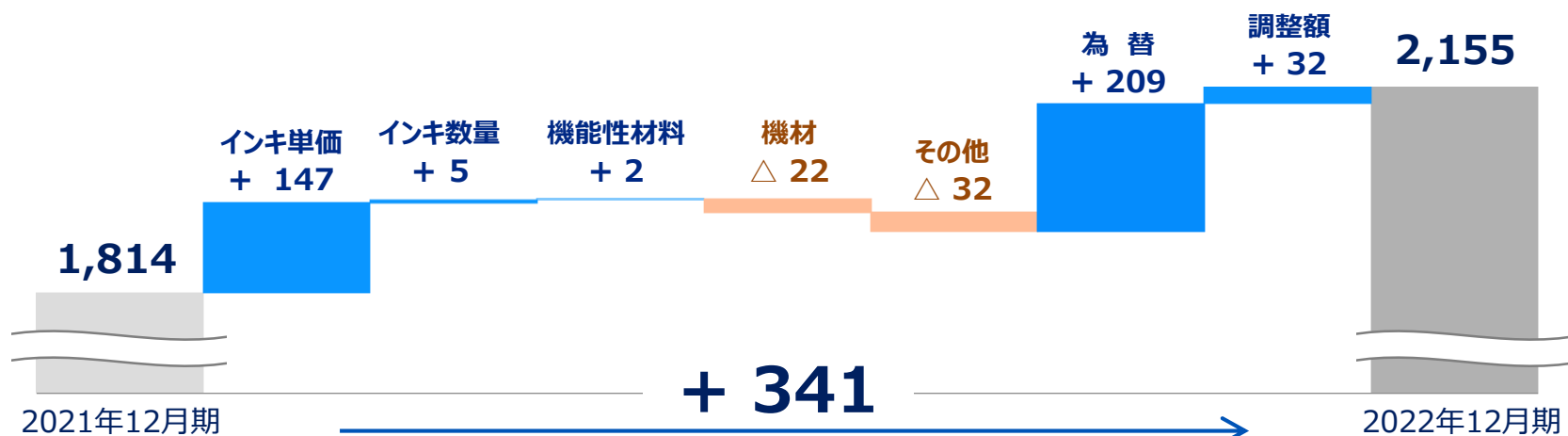
# 2022年12月期 (3ヶ月・累計) セグメント別 売上高・営業利益

(単位：百万円)

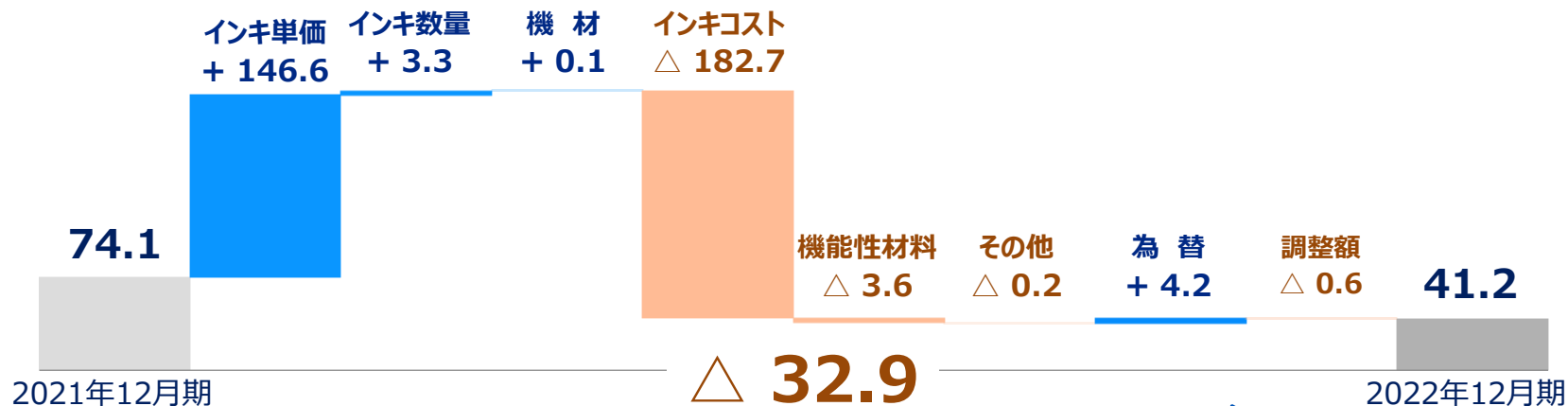
		2021年12月期 4Q(3ヶ月)	2022年12月期 4Q(3ヶ月)			2021年12月期	2022年12月期		
		金額	金額	増減率 %	為替影響 排除後 増減率 %	金額	金額	増減率 %	為替影響 排除後 増減率 %
売上高	印刷インキ・機材(日本)	13,640	<b>13,526</b>	△0.8	△0.8	50,444	<b>51,436</b>	2.0	2.0
	印刷インキ(アジア)	10,982	<b>12,817</b>	16.7	△0.5	38,574	<b>48,050</b>	24.6	7.8
	印刷インキ(米州)	14,834	<b>18,455</b>	24.4	△0.6	54,930	<b>73,889</b>	34.5	12.0
	印刷インキ(欧州)	4,053	<b>5,083</b>	25.4	13.4	15,929	<b>19,486</b>	22.3	15.1
	機能性材料	4,094	<b>4,071</b>	△0.6	△8.9	14,328	<b>15,508</b>	8.2	1.1
	報告セグメント計	47,604	<b>53,954</b>	13.3	△0.2	174,207	<b>208,372</b>	19.6	7.5
	その他	2,935	<b>3,451</b>	17.6	17.6	17,229	<b>14,046</b>	△18.5	△18.5
	調整額	△2,689	<b>△1,724</b>	-	-	△9,949	<b>△6,887</b>	-	-
	合計	47,850	<b>55,682</b>	16.4	3.0	181,487	<b>215,531</b>	18.8	7.2
営業利益	印刷インキ・機材(日本)	213	<b>64</b>	△69.7	△69.7	1,366	<b>407</b>	△70.2	△70.2
	印刷インキ(アジア)	524	<b>758</b>	44.4	16.9	2,244	<b>1,745</b>	△22.2	△36.7
	印刷インキ(米州)	△1	<b>△446</b>	-	-	1,464	<b>360</b>	△75.4	△79.5
	印刷インキ(欧州)	△186	<b>△229</b>	-	-	△188	<b>△571</b>	-	-
	機能性材料	466	<b>415</b>	△11.0	△13.2	1,901	<b>1,584</b>	△16.6	△18.8
	報告セグメント計	1,017	<b>561</b>	△44.9	△50.9	6,788	<b>3,526</b>	△48.0	△53.6
	その他	65	<b>78</b>	19.4	19.4	350	<b>336</b>	△3.9	△3.9
	調整額	74	<b>215</b>	-	-	275	<b>261</b>	-	-
	合計	1,157	<b>854</b>	△26.2	△33.2	7,414	<b>4,125</b>	△44.4	△50.1

# 2022年12月期 前期比 要因別増減

## 売上高(億円)



## 営業利益(億円)



# 2022年12月期 連結財務ハイライト

(単位：億円)

科目	2021年 12月31日	2022年 12月31日	増減
流動資産	928	<b>1,011</b>	82
固定資産	740	<b>762</b>	22
資産合計	1,668	<b>1,774</b>	105
流動負債	552	<b>591</b>	38
固定負債	191	<b>253</b>	61
負債合計	744	<b>844</b>	100
自己資本※	863	<b>862</b>	△1
非支配株主持分	60	<b>66</b>	5
純資産合計	924	<b>929</b>	4
負債・純資産合計	1,668	<b>1,774</b>	105

期末レート(USドル) 115.02 円 **132.70 円**

※自己資本 = 株主資本合計 + その他の包括利益累計額

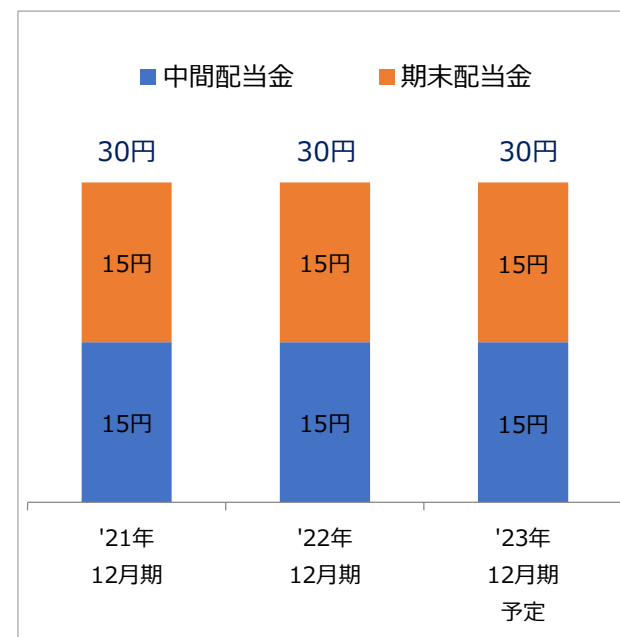
	2021年 12月31日	2022年 12月31日	増減
1株当たり純資産	1,478.18 円	<b>1,724.45 円</b>	246.27 円

## 有利子負債

2021年12月末 184 億円  
**2022年12月末 278 億円**

## 自己資本比率

2021年12月末 51.8 %  
**2022年12月末 48.6 %**



# 2023年12月期 通期業績予想

(単位：百万円)

	2021年12月期	2022年12月期	2023年12月期 (予想)		
	金額	金額	金額	増減額	増減率 %
売上高	181,487	215,531	<b>222,000</b>	6,468	3.0
営業利益	7,414	4,125	<b>6,000</b>	1,874	45.4
経常利益	8,506	4,961	<b>6,800</b>	1,838	37.1
親会社株主に帰属する 当期純利益	4,933	4,555	<b>4,700</b>	144	3.2
期中レート(USドル)	109.80 円	131.43 円	<b>125.00 円</b>		

	2021年12月期	2022年12月期	2023年12月期 (予想)
営業利益率	4.1 %	1.9 %	<b>2.7 %</b>
経常利益率	4.7 %	2.3 %	<b>3.1 %</b>
親会社株主に帰属する 当期純利益率	2.7 %	2.1 %	<b>2.1 %</b>
1株当たり当期純利益	84.43 円	85.52 円	<b>93.93 円</b>

# SAKATA INX...

Visual Communication Technology



本資料は、当社ウェブサイト(「 I R 情報」>「 I R ライブラリ」>「決算短信」

【<https://www.inx.co.jp/ir/library/settle.html> 】)にも掲載しております。