



Net Protections HD

株式会社ネットプロテクションズホールディングス
2023年3月期 第3四半期決算説明

2023年2月14日

※質疑応答が付属したVer.は後日別途アップロードいたします。

アジェンダ

会社紹介	03
事業ハイライト	13
第3四半期業績	20
成長戦略	25
Appendix	38

渡邊一治CFO（以下、渡邊）：みなさま、こんにちは。お忙しいところお時間をいただき、ありがとうございます。ネットプロテクションズホールディングス・CFOの渡邊でございます。2023年3月期の第3四半期決算説明をはじめさせていただきます。

尚、本日、CEOの柴田はICCサミットに参加、登壇し、ビジネスのネットワークを広める努力をしております。過去に複数の加盟店の導入に至ったイベントであり、柴田自ら事業推進に取り組んでおりますので、今回はわたくし渡邊がメインスピーカーとしてご報告申し上げます。

アジェンダはご覧のとおりとなります。

会社紹介・事業ハイライト・第3四半期業績・成長戦略の順でご説明申し上げます。

Mission



COPYRIGHT (C) Net Protections Holdings, Inc. All Rights Reserved.

3

このページは毎回冒頭に置かせていただいております。

我々は非常に理念を大事にしており、「つぎのアタリマエをつくる」というミッションを掲げております。

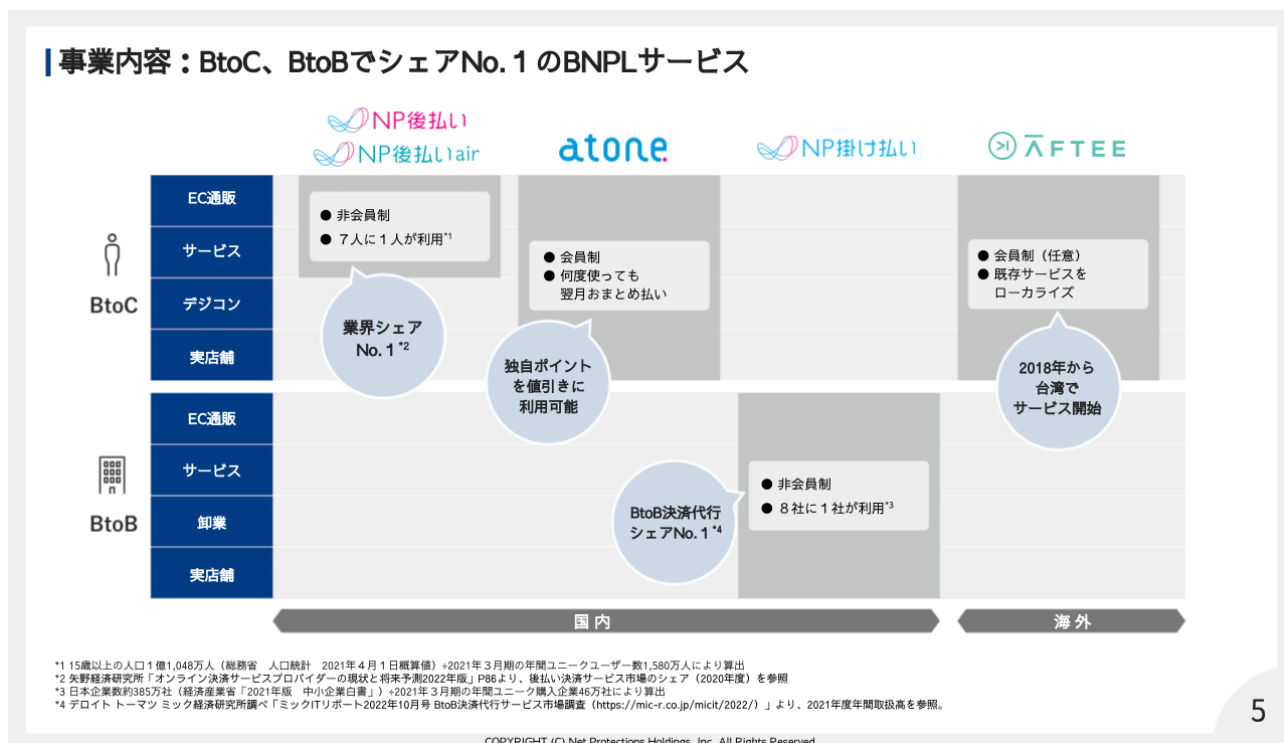
特徴的なのは、事業だけではなく、組織面においてもNew Standardを作って行きたいと考えており、上場企業では稀有な「ティール組織」を採用しています。

事業内容：22年3月期実績（取引件数・加盟店総数）



創業以来、加盟店数は堅調に増加しており、またBtoC・BtoB・海外とさまざまなシーン
でご利用頂いております。

事業内容：BtoC、BtoBでシェアNo. 1のBNPLサービス



サービスは5つあり、全てBuy Now Pay Laterと呼ばれる後払い決済を提供しています。BtoC向けのNP後払い、BtoB向けのNP掛け払いは、ともにシェアNo.1の決済サービスとなります。

各市場にフィットしたサービスを開発・提供することでBNPLの総合プロバイダーのポジションを築くこと。いつでも、どこでも、BNPLをご利用頂ける、決済インフラになることが当社の目指す姿となります。

事業内容：当社BtoCサービスが選ばれる理由

事業内容：当社BtoCサービスが選ばれる理由

クレジットカードも事前登録も不要な「安全」・「便利」・「お得」な決済サービス。

安全

カード不要で
情報の漏えい・
不正利用の心配がない



便利

会員登録不要で
19万店以上のECで
すぐ使える



お得

ポイント制度※¹
でお得にお買い物



※¹ ポイントを利用するためには会員登録が必要

COPYRIGHT (C) Net Protections Holdings, Inc. All Rights Reserved.

6

当社BtoCサービスが選ばれる理由となります。

ユーザーにとって安全・便利・お得の三拍子が揃ったBNPLを提供できていると自負しております。

最近、BNPLに参入する決済事業者が増えておりますが、その多くは、クレジットカードと同等の事前登録が必要になり、また、審査結果が出るまでサービスを利用できません。

当社のサービスはカード不要で情報漏洩や不正利用なく安全にご利用いただけます。そして、会員の事前登録も不要で即時に19万店舗以上のECで使え、また会員登録いただくと割引で使える独自ポイントが付与されます。

どこでも、誰でも、安全・簡単に使えるシームレスな決済サービスを提供していくことで支持頂けるものと信じています。

事業内容：当社BtoBサービスが選ばれる理由

事業内容：当社BtoBサービスが選ばれる理由

BtoB事業「NP掛け払い」は法人間のすべての請求業務（与信→請求書発行→入金管理→督促→リスク保証）の課題をワンストップで解決できるBPOサービス。



7

COPYRIGHT (C) Net Protections Holdings, Inc. All Rights Reserved.

つぎにBtoBの選ばれる理由です。

BtoBは請求関連のサービスが増えていますが、その多くは請求業務の一部を担っているもので、当社のように1ストップでフルアウトソースできるサービスはあまりありません。

例えば、成長企業におかれましては毎月のように新規顧客が増えて行きます。

その際に掛け売りを希望されても、自社で与信が難しいため専門サービスを利用します。

また、請求件数も増えて行きますので経理負荷が上がりますし、支払い遅延が発生した際の督促業務は更に大変な作業です。

取引先が倒産した場合のリスク保証も考えなければいけません。

最近、生産性向上のためにDX化を推進される企業も多いと存じますが

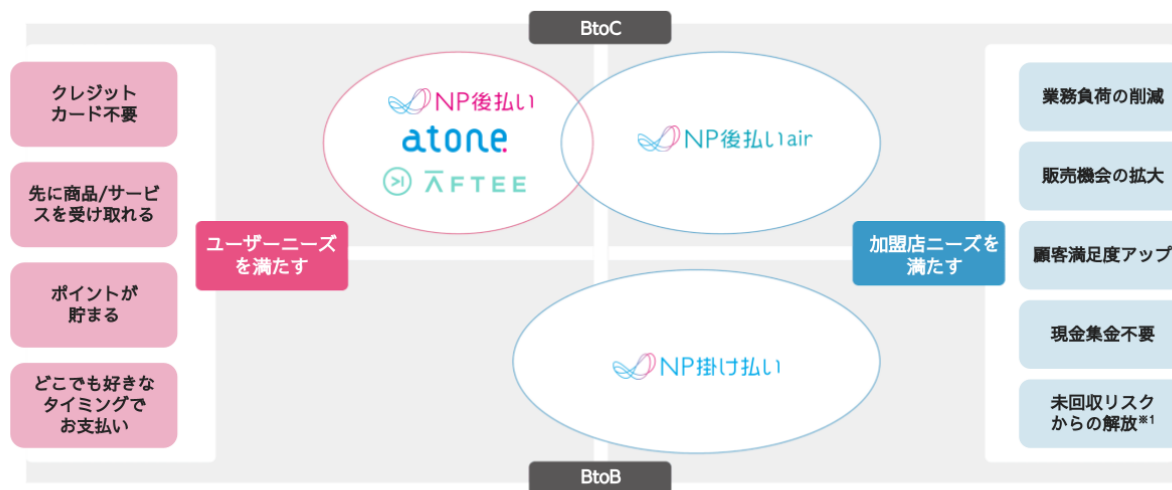
請求業務においては、業務内容が多岐にわたるため、この1つ1つについて異なるサービスを使い、管理していくのは大変です。

当社BtoBサービスは、与信・請求書発行・入金管理・督促・リスク保証の全てを1ストップで解決できるBPOサービスとして選ばれています。

事業内容：各サービスの提供価値

事業内容：各サービスの提供価値

ユーザーには安全・便利・お得な買い物の経験を、加盟店には業務負荷削減・販売機会拡大の価値を提供。



*1 当社所定の審査を通じた取引が対象。審査通過後においても、当該取引に関して加盟店と購入者または購入企業の間で紛争が生じ、速やかに解決ができず、又はそのおそれがあると当社が判断したときその他当社が提供するサービスの加盟店規約所定の事由がある取引は、対象外。

COPYRIGHT (C) Net Protections Holdings, Inc. All Rights Reserved.

8

以上をまとめると、このようになります。

NP後払い・atone・AFTEEは主にユーザーサイドに訴求するサービスとなります。

クレジットカード不要のため情報漏洩リスクが無く、また商品確認後にお支払いができる「安心」・「安全」な支払い手段であり、またNP後払いやatoneはBNPLで唯一、独自ポイントの付与があるお得な後払い決済としてご利用頂いています。

一方、「NP後払いair」と「NP掛け払い」は、主に加盟店サイドに訴求する決済サービスとなります。

与信、請求書発行、督促といった一連の請求業務をワンストップでアウトソースすることでDX化を実現できるサービスであり、加盟店における現金集金や経理業務の負荷・ストレスを解消する後払い決済として導入頂いています。

尚、後払い決済では未払いリスクがつきものですが、当社は全てのサービスにおいて未払いリスクを保証しています。

事業内容：当社BNPLと海外BNPLのポジショニング

事業内容：当社BNPLと海外BNPLのポジショニング

当社サービスは一括払いのビジネスモデルであり、海外BNPLの分割払いモデルと異なり独自のポジショニングを築いている。よって金利上昇による収益悪化や過剰債務の誘発による規制強化などのリスクは限定的。



9

COPYRIGHT (C) Net Protections Holdings, Inc. All Rights Reserved.

当社のBNPL決済は一括払いの後払いとなります。

幅広い世代をユーザーとして、資金管理やカード情報の漏洩防止のための安心・安全な決済手段として利用されています。

一方で、海外BNPL決済は分割の後払いとなります。ユーザーは若年層が中心であり、資金繰りのための金融サービスとして利用されています。

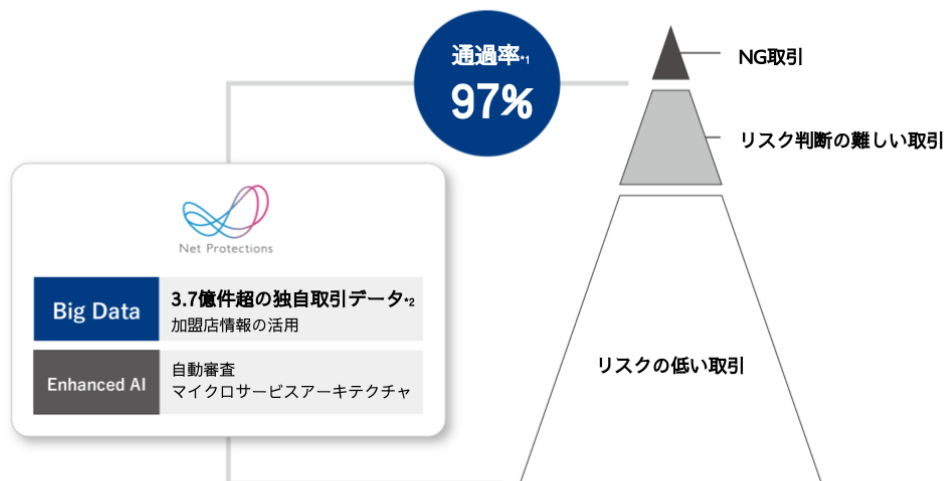
欧米では金利上昇による収益悪化や過剰債務の誘発による規制強化などが懸念されていますが、当社サービスに当てはまるものではありません。

また、当社CEO柴田が協会会長を務める国内の主要な後払い事業者8社からなる「日本後払い決済サービス協会」を通じて経産省をはじめとした中央省庁と必要なコミュニケーションを図っており、業界全体として健全なサービス提供に努めております。

優位性：高い与信通過率と低い未払い率

優位性：高い与信通過率と低い未払い率

20年間以上にわたり蓄積したBig Dataとノウハウにより、業界トップクラスの与信通過率97%を実現。



*1 NP未払いにおける2022年3月期の取引登録件数のうち、NG件数を除いた割合（ユニークユーザーに限る）
*2 2022年3月31日時点

COPYRIGHT (C) Net Protections Holdings, Inc. All Rights Reserved.

10

当社サービスの競争力の最大の源泉は与信通過率となります。

低い未払い率を実現しながら、与信通過率は97%と業界トップクラスであり、これは20年間蓄積したノウハウの成果であり、ビッグデータにAI技術を組み合わせることで迅速かつ高度な与信判定を実現しています。

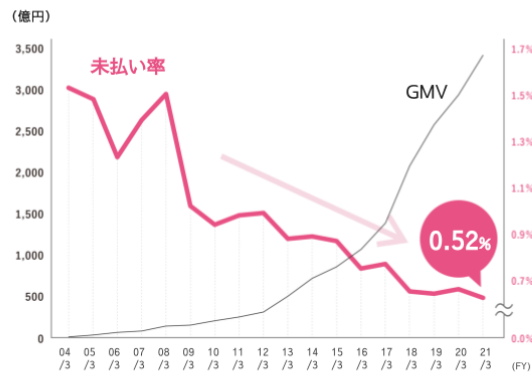
この高い与信通過率を理由に当社サービスを導入いただくショップも多く、当社の圧倒的な差別化要因になっています。

優位性：高い与信通過率と低い未払い率

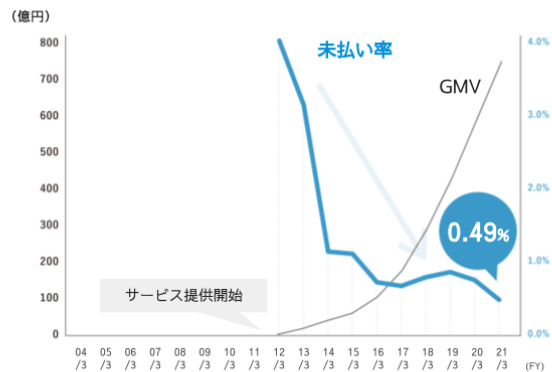
優位性：高い与信通過率と低い未払い率

蓄積された与信ノウハウを活かすことで、業界最低水準の未払い率を実現。
BtoB（NP掛け払い）の未払い率は0.49%と更なる改善に成功。

BtoC（NP後払い）の未払い率



BtoB（NP掛け払い）の未払い率



*1 各期のNP後払いにおける取扱高のうち、18ヶ月を超えて未払いとなった取引額の割合（2021年3月期については、2022年12月末時点で未払いとなっている取引額の割合（貸倒処理前のものを含む））
*2 各期のNP掛け払いにおける取扱高のうち、14ヶ月を超えて未払いとなった取引額の割合（2021年3月期については、2022年12月末時点で未払いとなっている取引額の割合（債権売却前および貸倒処理前のものを含む））

COPYRIGHT (C) Net Protections Holdings, Inc. All Rights Reserved.

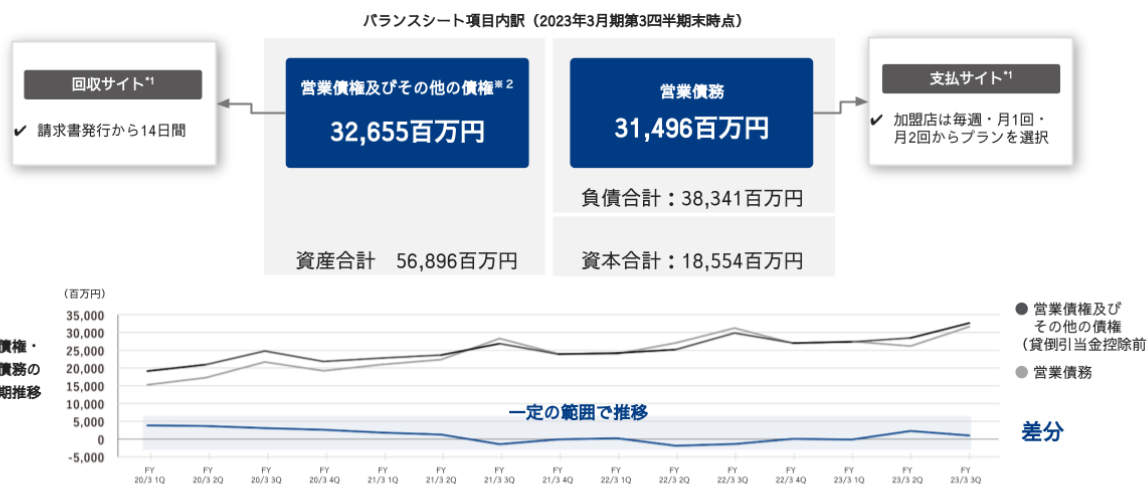
一方、高い与信通過率を実現しながら未払率を低位に抑えるという二律背反を実現していることが、当社のビジネスの強みです。

BtoCの与信ノウハウを活用することで、BtoBでも早期に低い未払い水準を実現できており、BtoB事業の未払い率は0.5%を下回り、0.49%と更に改善が進んでいます。

優位性：低ワーキングキャピタルなバランスシート

優位性：低ワーキングキャピタルなバランスシート

営業債権、営業債務はそれぞれ短期でバランスしており、借入等による運転資金の調達は不要。足もと発生している金利上昇局面においても財務リスクは限定的。



^{*1} NP後払いにおける事例。

^{*2} 営業債権及びその他の債権は貸倒引当金の控除前の数値を記載。

COPYRIGHT (C) Net Protections Holdings, Inc. All Rights Reserved.

12

当社ビジネスのもう1つの優位性は、低ワーキングキャピタルなバランスシートを実現していることです。

NP後払いでは、ユーザーの支払期限は14日、対して当社から加盟店への支払いは毎週・月1回・月2回が分散しているため、短期でバランスしています。つまり、足もと発生している金利上昇局面においても、当社は借入等の追加的調達は不要であるため、財務影響はございません。

また、足もと取引が伸びているBtoB事業であるNP掛け払いにおいても、買い手企業の支払い期限は取引の翌月末に対して当社から加盟店への支払いは翌々月10日が標準的な支払いサイトとなります。

このように支払いサイトをコントロールすることでBSリスクをヘッジできていることも当社の強みと言えます。

事業ハイライト



事業ハイライト

事業指標 ハイライト

事業指標 GMV

導入実績

COPYRIGHT (C) Net Protections Holdings, Inc. All Rights Reserved.

13

続きまして業績ハイライトとなります。

事業指標：ハイライト（3Q累計）

事業指標：ハイライト（3Q累計）

FY23/3 3Q累計 GMV (non-GAAP) *1

3,728億円

(前年同期比 +4.4%)

営業収益

144.3億円

(前年同期比 +1.7%)

売上総利益 (non-GAAP) *2

57.0億円

(前年同期比 -2.0%)

*1 GMV：当社グループ決済サービスの流通取引総額

*2 売上総利益：売上収益－（回収手数料＋請求書発行手数料＋貸倒引当金繰入＋貸倒損失＋債権売却損＋存借費用、NPポイント費用等、その他決済の提供に必要な費用）

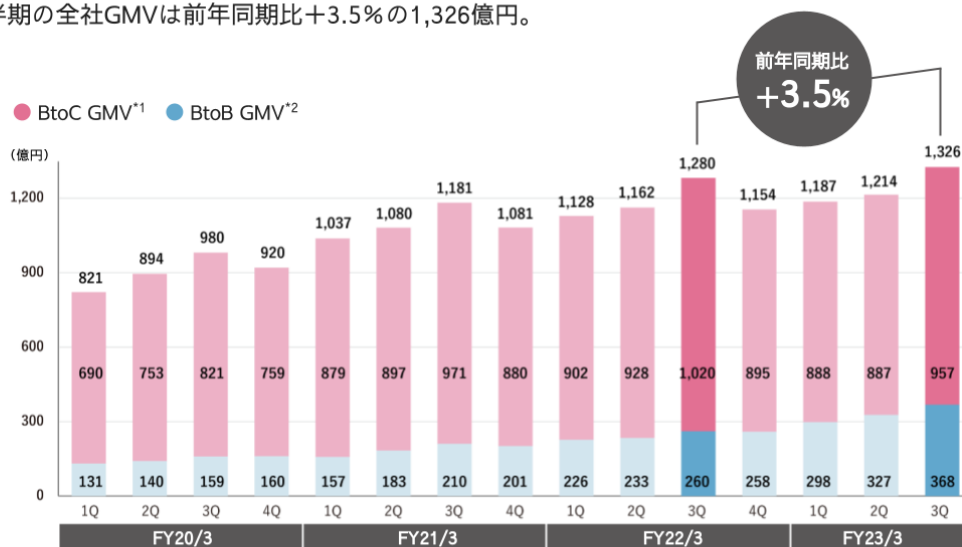
COPYRIGHT (C) Net Protections Holdings, Inc. All Rights Reserved.

2023年3月期第3四半期累計で、GMVは前年同期比4.4%増の3,728億円となりました。
また、営業収益は1.7%増の144.3億円、売上総利益は2.0%減の57.0億円となりました。

事業指標：GMV（全社 四半期業績 推移）

事業指標：GMV（全社 四半期業績 推移）

第3四半期の全社GMVは前年同期比+3.5%の1,326億円。



*1 当社グループが提供するNP権払い、atone、およびAFTEE等の各サービスを通じて決済される金額（消費税を含む。）の合計額

*2 当社グループが提供するNP掛け払いを通じて決済される金額（消費税を含む。）の合計額

15

COPYRIGHT (C) Net Protections Holdings, Inc. All Rights Reserved.

全社のGMVは第3四半期単体で前年同期比3.5%増の1,326億円。内訳はBtoCは957億円、BtoBは368億円となります。BtoCは薬機法の影響は緩和されたものの、依然として成長率の改善には至っていません。

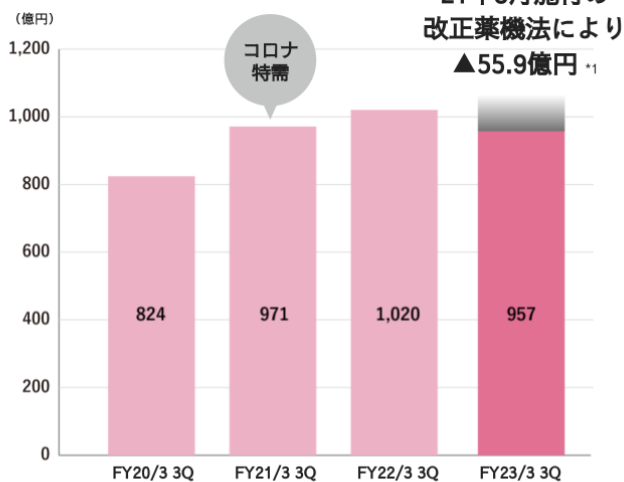
一方、注力事業であるBtoBは引き続き高い成長率で推移しています。

事業指標： BtoC GMV実績（3Q 推移）

事業指標： BtoC GMV実績（3Q 推移）

BtoC事業の第3四半期GMVは前年同期比-6.1%の957億円。

BtoC GMV（3Q推移）



要因

- 改正薬機法の施行から1年が経過したことで、美容・健康カテゴリーのGMV影響は緩和。
- 不採算な大手加盟店の退店により、20億円強/3QのGMV減少も、利益への影響は限定的。

*1 当社試算

16

COPYRIGHT (C) Net Protections Holdings, Inc. All Rights Reserved.

BtoC事業の第3四半期GMVは前年同期比-6.1%の957億円でした。

改正薬機法から1年が経過したことで、影響額は55.9億円とネガティブな影響は緩和されています。

改正薬機法の影響が限定的にも関わらず、GMVが昨年対比を割っているのは不採算店舗の退店が発生したためです。

もともと薄利であった大手加盟店の問い合わせが増加し、オペレーションコストまで考慮すると採算が合わないと判断致しました。

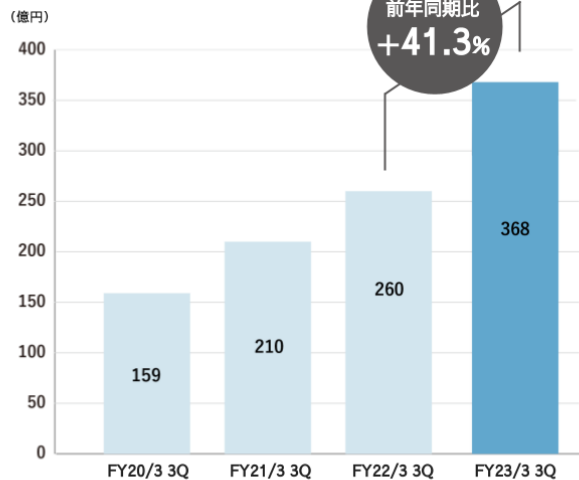
当社としては収益性を強く意識して、GMV成長を目指して行きたいと考えています。

事業指標： BtoB GMV実績（3Q 推移）

事業指標： BtoB GMV実績（3Q 推移）

BtoB事業の第3四半期GMVは前年同期比+41.3%の368億円。

BtoB GMV（3Q推移）



要因

- 経済活動のリオープンによるトレンドが継続し業種問わず大手加盟店を中心に伸長。
 - 広告・広告制作 + 313.9%
 - 食品卸 + 73.3%
 - 資材・建材 + 49.4%
- インボイス制度にも対応。導入店の手間を解消し、さらに便利な企業間決済サービスに。

続きましてBtoBのGMV推移となります。第3四半期GMVは、前年同期比41.3%増の368億円となりました。

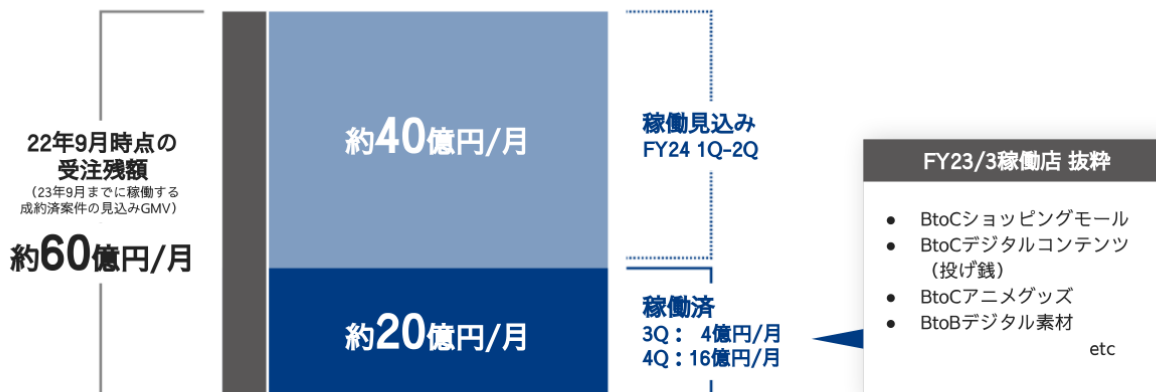
前四半期に続き、リオープンにともなうカテゴリーが堅調で食品卸は73.3%増、主に飲食店の求人のための広告・広告制作が313.9%増とGMVが大きく伸張しています。

また、最近では飲食店に限らず、さまざまな業界で「日雇い」や「すきま時間」の求人サービスが増えており、その請求業務として当社サービスを導入いただいております。BtoB事業の追い風となっています。

参考：受注残額（23年9月までに稼働する成約済案件の見込みGMV）

参考：受注残額（23年9月までに稼働する成約済案件の見込みGMV）

受注残額 GMV約60億円/月（22年9月時点）のうち、3Qに約4億円/月が稼働。
新たに4Q（決算発表時点）は約16億円/月が稼働しており、GMVの積み上げを見込む。



注：上記の情報には、現時点で利用可能な情報に依拠した当社経営陣の判断に基づく将来予想に関する記述が含まれる。したがって、実際の業績、財政状態、事業その他の成績が、かかる将来予想に関する記述の明示又は黙示の予想と重大な差異を生じさせる様々なリスク及び不確実性がある。

COPYRIGHT (C) Net Protections Holdings, Inc. All Rights Reserved.

18

第2四半期の決算で発表した受注残額稼働状況をご説明申し上げます。

成約済案件の見込みGMVの合計は月間約60億円となりますが、案件によって稼働するタイミングは異なります。

このうち、第3四半期は月間約4億円の新規稼働でしたが、第4四半期は本日時点で月間16億円の新規稼働となりました。

第3・第4四半期を合わせて、月間約20億円の積み上げに成功したことになります。

当社としては、残りの月間約40億円分を確実に稼働させれるようフォローアップを進め、合わせて、受注残を更に積み上げるべく、営業活動に邁進してまいります。

実績：ターゲット市場におけるサービス導入状況（1Q - 3Q）

実績：ターゲット市場におけるサービス導入状況（1Q - 3Q）

BtoB、BtoC、海外（台湾）で、業界の大手事業者へのサービス導入が相次ぐ。デジタルコンテンツ・チケットといった非物販領域の導入が進む。



19

COPYRIGHT (C) Net Protections Holdings, Inc. All Rights Reserved.

第3四半期までの新規稼働店の一部抜粋となります。

BtoC・BtoBともに幅広い業種の企業に導入頂いておりますが、

特に好調なのがデジタルコンテンツやチケットといった領域です。

物販に加え、非物販領域でもBNPLニーズが高まっているため、当社としても注力して参ります。

23年3月期第3四半期_業績



第3四半期 業績

2023年3月期 第3四半期業績

営業収益・売上総利益・調整後 EBITDA

営業収益・売上総利益のBtoC・BtoB内訳

販管費の増減要因

COPYRIGHT (C) Net Protections Holdings, Inc. All Rights Reserved.

20

ここからは、第3四半期・業績のご報告となります。

業績：2023年3月期 第3四半期 累計

業績：2023年3月期 第3四半期 累計

第3四半期累計の営業収益は前年同期比 +1.7%の14,436百万円、売上総利益は前年同期比 -2.0%の5,708百万円、調整後EBITDAは1,645百万円。

(百万円)	実績 (累計)	前年同期		参考：通期業績予想	
		実績 (累計)	増減率	通期予想	達成率
GMV (non-GAAP) *1	372,824	357,151	+4.4%	496,200	75.1%
営業収益	14,436	14,192	+1.7%	19,390	74.5%
売上収益	14,069	13,852	+1.6%	18,886	74.5%
売上総利益 (non-GAAP) *2	5,708	5,827	-2.0%	7,290	78.3%
営業利益	(43)	1,095	-	(730)	-
EBITDA (non-GAAP) *3	1,021	2,099	-51.3%	756	135.0%
(マーケティング費用) *4	623	233	+167.0%	993	62.8%
調整後EBITDA (non-GAAP) *5	1,645	2,602	-36.8%	1,750	94.0%

*1 GMV：当社グループ決済サービスの流通取引総額

*2 売上総利益：売上収益 - (回収手数料 + 請求書発行手数料 + 貸倒引当金繰入 + 貸倒損失 + 債権売却損 + 与信費用、NPポイント費用等、その他決済の提供に必要な費用)

*3 EBITDA：営業利益 + (減価償却費・償却費 + 株式報酬費用 + 固定資産売却損 + 減損損失 - 減損損失戻入益)

*4 マーケティング費用：販売促進費 (代理店手数料を除く) + 広告宣伝費

*5 調整後EBITDA：EBITDA + (上場準備費用 + マーケティング費用)

21

COPYRIGHT (C) Net Protections Holdings, Inc. All Rights Reserved.

第3四半期累計のGMVは、前年同期比4.4%増の372,824百万円となりました。

また、営業収益は前年同期比1.7%増の14,436百万円、売上総利益は2.0%減の5,708百万円となっています。

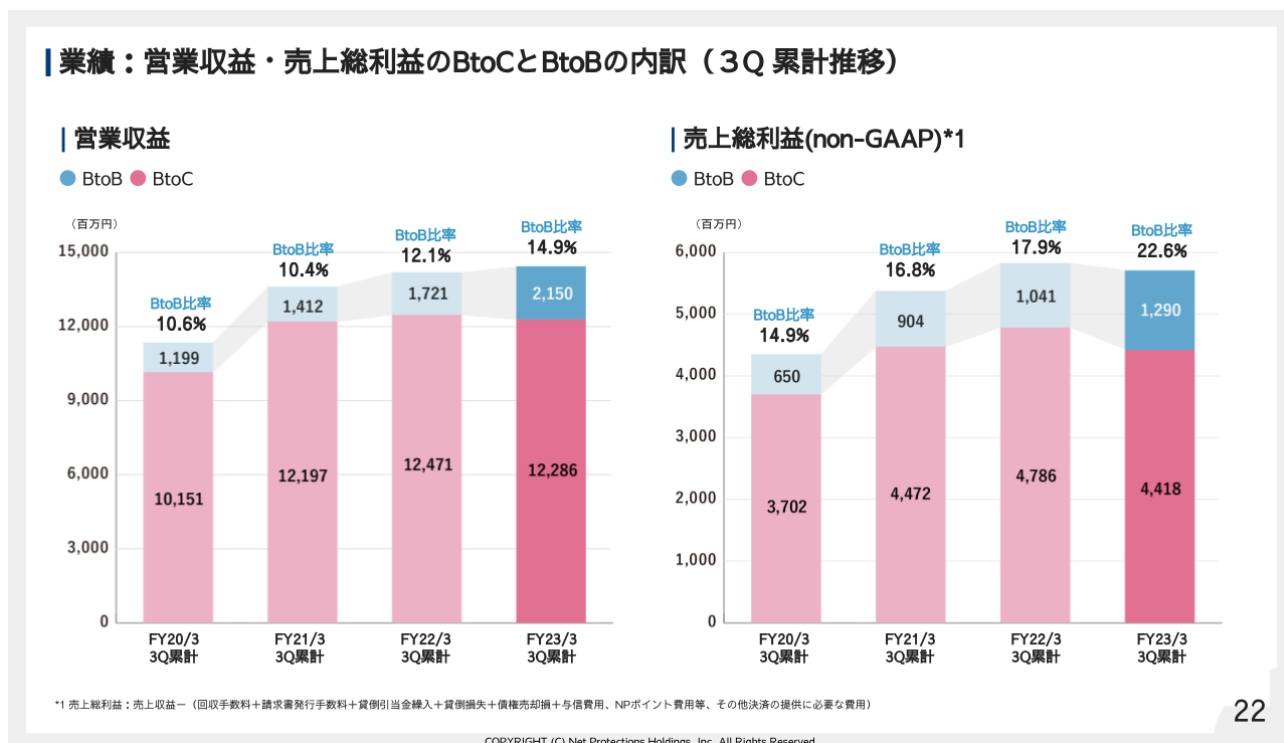
GMVの伸びに対して営業収益・売上総利益の伸びが低い理由は、総じてBtoB事業の構成比が上がっていることが要因となります。

また営業利益は43百万円の赤字、調整後EBITDAは1,645百万円になりました。

こちらは、加盟店獲得のために営業・マーケティングに対して積極的な投資をした結果となります。

次のページから詳細のご説明を差し上げます。

業績：営業収益・売上総利益のBtoCとBtoBの内訳 (3Q 累計推移)



こちらは、事業別の営業収益・売上総利益となります。

当社の営業収益には請求書発行料・収納料が含まれており、1請求当たり225円を頂いております。

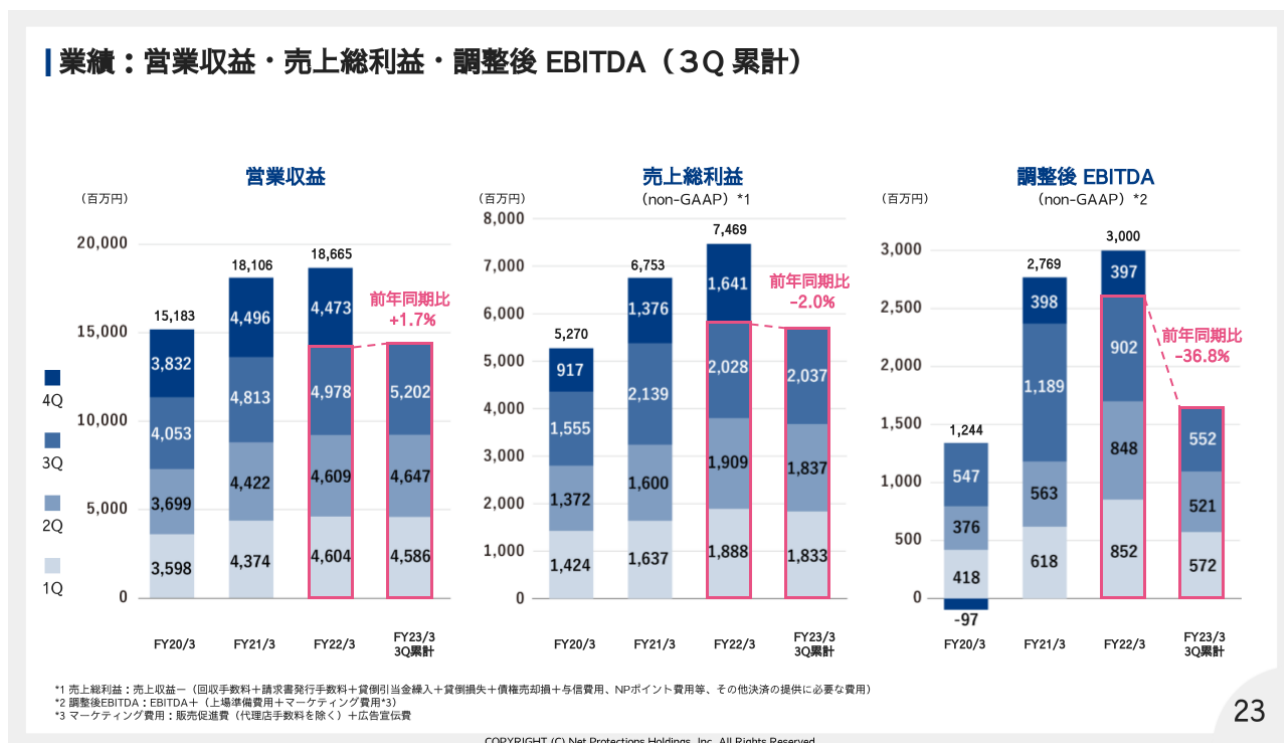
BtoCはお買い物の度に請求書を発行する都度払いの割合が高いのに対して、BtoBは月まとめ払いのため請求書発行は1度となります。

この結果、GMVに対する営業収益率は相対的にBtoCが高くなり、BtoBは低くなります。第3四半期累計のBtoBのGMV構成比は26.7%ですが、営業収益で見ると14.9%なのは、この請求書発行料・収納料の影響です。

但し、請求書発行料・収納料はコストと相殺されるため、売上総利益への影響は限定的です。

BtoBはBtoCと比較して若干、売上総利益率は低いものの、本質的な収益性は十分にございますので、引き続きGMVを積み上げて参りたいと考えています。

業績：営業収益・売上総利益・調整後 EBITDA（3Q 累計）

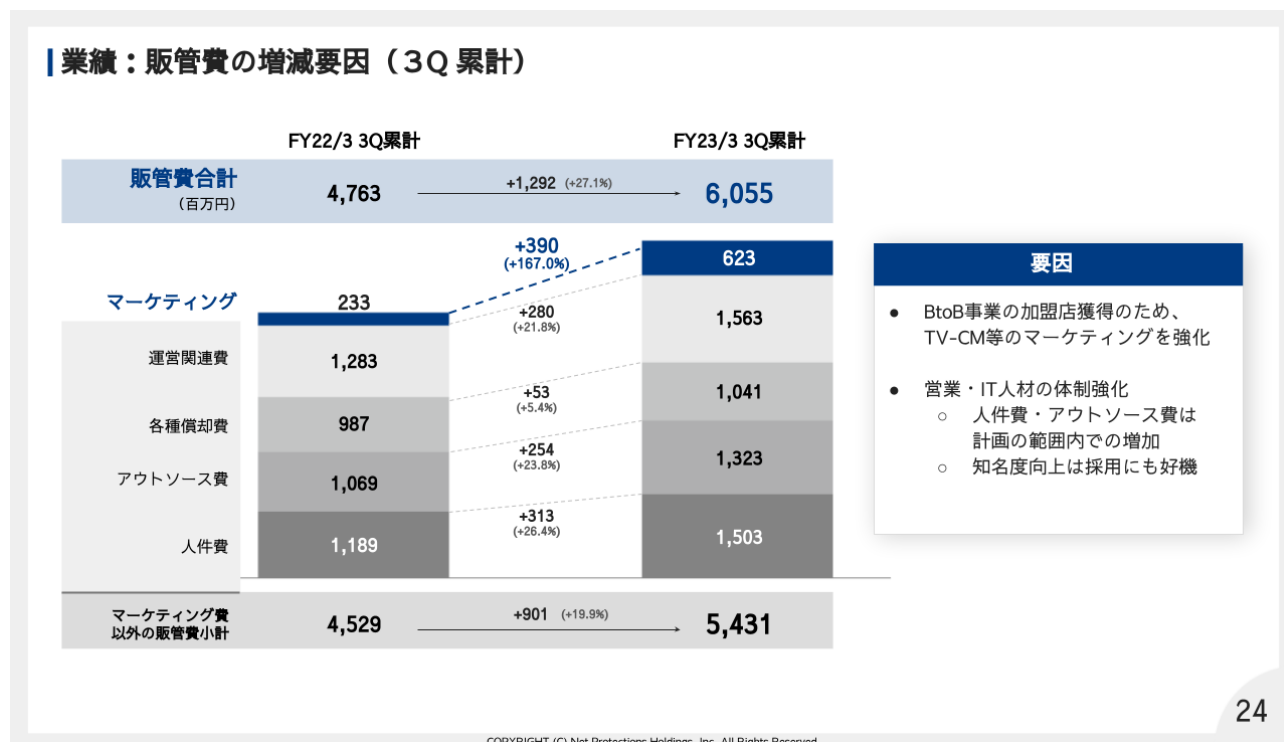


続きまして、営業収益・売上総利益・調整後EBITDAの推移です。

マーケティング費用を足し戻した調整後EBITDAが前年同期比で36.8%減となっていますが、こちらは、営業・IT人材の採用を進め、体制を強化したものとなります。

販管費の増減要因の詳細は次のスライドで説明します。

業績：販管費の増減要因（3Q累計）



第3四半期累計の販管費の増減要因となります。

前年同期比で1,292百円の増加となりますが、増額が大きいものがマーケティング費、ついで人件費となります。

マーケティング費については第3四半期にBtoB事業であるNP掛け払いのTV-CMを実施したことで大きく増加しました。

人件費は増加した案件対応および機能開発の加速のために営業・IT人材の体制強化を推し進めたものとなります。

いずれも今後のGMVを伸ばすための積極的投資の位置づけです。

成長戦略



成長戦略

中期経営計画

市場規模

重要施策

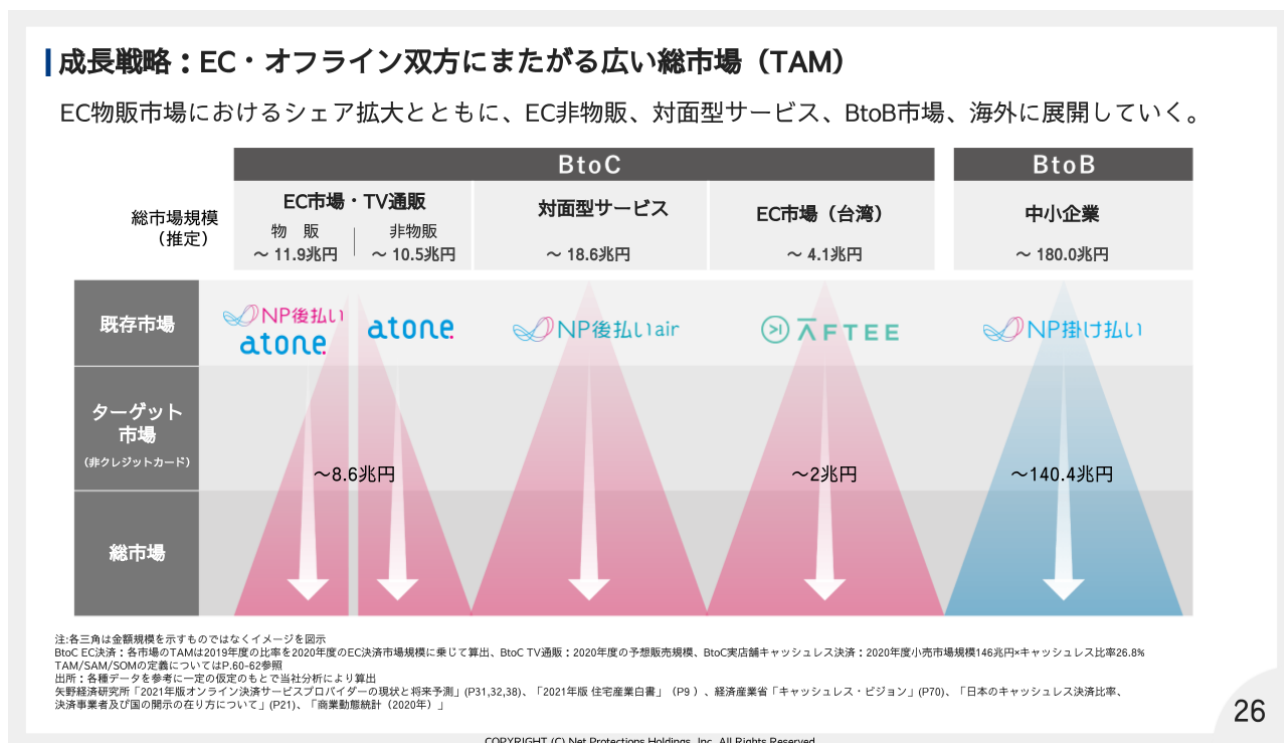
- ・マーケティング
- ・アライアンス
- ・atone拡張

COPYRIGHT (C) Net Protections Holdings, Inc. All Rights Reserved.

25

最後のパートは成長戦略の進捗となります。

成長戦略：EC・オフライン双方にまたがる広い総市場（TAM）



当社の主戦略は市場拡大戦略となります。

ECの物販・非物販、TV通販、海外、そしてBtoBといった新しい領域にサービス提供を拡大しています。

足もとでは、電子チケット・エンタメといったデジタルコンテンツや住宅設備機器の取付・修理といった対面型サービスで

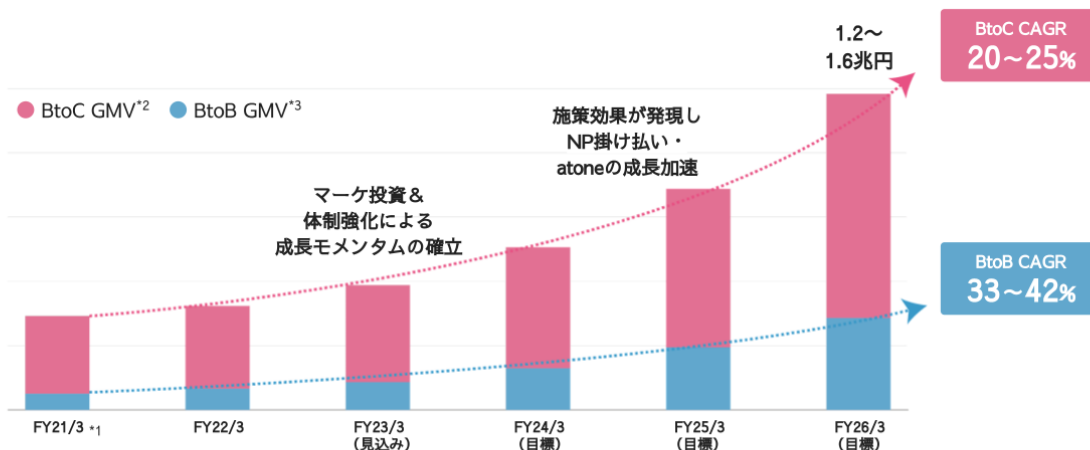
引き合い・導入が進んでおり、また目立った競合も存在しないことからポテンシャルの高い、新たな市場として期待しています。

このようにサービス領域・地域を広げ、それぞれで深掘りをしていくという横方向及び縦方向双方の展開により高い成長を実現します。

成長戦略：中期経営計画

成長戦略：中期経営計画

23年3月期からの投資効果が翌期以降に期待でき、段階的に成長率は上がっていく計画。



*1 2020年度（2021年3月期）の年間取扱高：4,381億円（BtoC事業：3,629億円、BtoB事業：753億円）。
*2 当社グループが提供するNP掛け払い、atone、およびAFTEE等の各サービスを通じて決済される金額（消費税を含む。）の合計額
*3 当社グループが提供するNP掛け払いを通じて決済される金額（消費税を含む。）の合計額
上記の情報には、現時点で利用可能な情報に依拠した当社経営陣の判断に基づく将来予想に関する記述が含まれる。したがって、実際の業績、財政状態、事業その他の成績が、かかる将来予想に関する記述の明示又は黙示の予想と重大な差異を生じさせる様々なリスク及び不確実性がある。

COPYRIGHT (C) Net Protections Holdings, Inc. All Rights Reserved.

27

当社は中期経営計画で2026年3月期に1.2～1.6兆のGMV達成を目指していますが、23年3月は成長モメンタム確立のための基礎固めと位置付けています。

マーケティングおよび体制強化に積極投資を行い、24/3期以降のハイグロースを目指します。

特にBtoB事業においてはコンスタントに成長を遂げ、当社の第二の柱にして行きたいと考えています。

成長戦略：重要施策

成長戦略：重要施策

GMV・売上高の成長を目指すための重点施策。

マーケティング強化



- ✓ BtoBは認知度向上による加盟店獲得
- ✓ 台湾事業は利用率向上による決済シェアの向上

アライアンス



- ✓ 大手プラットフォームとの事業連携
- ✓ 地銀・信金連携による請求業務のDX化推進

atoneの拡張



- ✓ 会員登録が不要な後払い機能の実装
- ✓ 加盟店向けユーザー送客の充実
- ✓ 実店舗におけるatone利用の加速

重要施策を実施するための体制強化

28

COPYRIGHT (C) Net Protections Holdings, Inc. All Rights Reserved.

GMV成長のための重要施策は3つとなります。

マーケティング強化は成長事業に積極投資します。特にBtoBのNP掛け払い・台湾のAFTEEに注力します。

アライアンスはバリューチェーンを意識した大手プラットフォームとの連携。そして、地銀と連携することで請求業務のDX化を推進します。

atone推進につきましては、今までNP後払いとatoneの同時導入が可能な共通インターフェースの開発を主戦略としてきましたが、その他の有力な機能の拡張についても準備が整いましたので、併せて推進して参ります。

成長戦略：リード件数の推移

成長戦略：リード件数の推移

各事業のリード数は堅調に推移し、3Qは前年同期比+58.9%の進捗。



COPYRIGHT (C) Net Protections Holdings, Inc. All Rights Reserved.

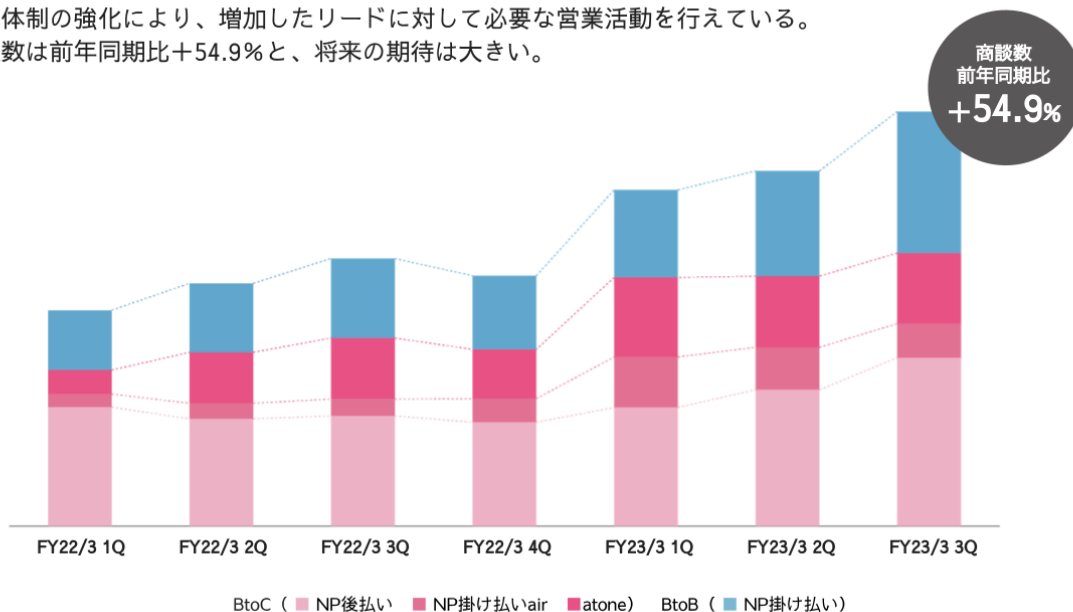
こちらは事業別の資料請求・紹介案件といったリード件数の推移となります。

ご覧のとおり、全ての事業で、引き合いは増えており、ポテンシャルの高さが伺えます。

成長戦略：商談件数の推移

成長戦略：商談件数の推移

営業体制の強化により、増加したリードに対して必要な営業活動を行えている。
商談数は前年同期比+54.9%と、将来の期待は大きい。



COPYRIGHT (C) Net Protections Holdings, Inc. All Rights Reserved.

30

こちらは商談件数の推移となります。

商談件数は将来のGMVに直結する先行指標となりますが、前年同期比で54.9%増と伸長しています。

先ほど説明差し上げたリード件数の増加率とこちらの商談件数の増加率が同程度になっています。

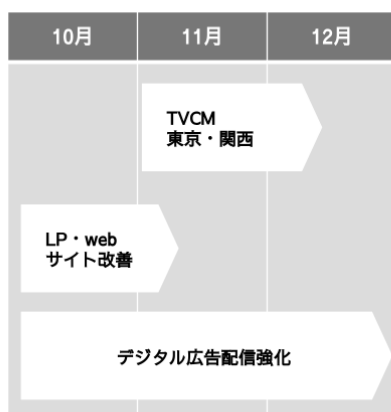
これは上期に実施したマーケティングや営業体制の強化の効果といえます。

成長戦略：マーケティング進捗（BtoB事業 NP掛け払いの取組成果）

成長戦略：マーケティング進捗（BtoB事業 NP掛け払いの取組成果）

11月より東京・関西にてNP掛け払いのTV CM放映。Webリード獲得が前年同期比+75%の約1,300件に。11月のwebセッション数も昨年同月比+134%アップ。4Qはデジタル広告PDCAに集中しつつ来期戦略を検討。

3Qの主要広告施策



評価

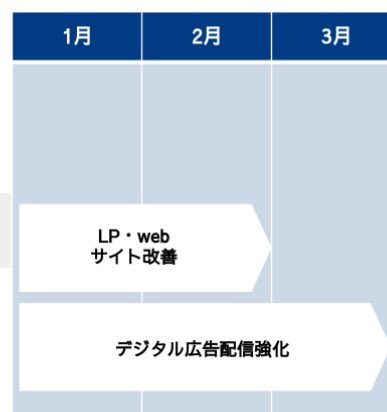
3Q Web資料請求件数

約1,300件 前年同期比+75%
TV CM放映期間中の11月は
前年同月比+100%の水準に

放映期間中Web セッション数

11月のWebサイト流入セッション
数が大幅増、前年同月比で+134%
の水準に

今後の主要広告施策



31

COPYRIGHT (C) Net Protections Holdings, Inc. All Rights Reserved.

マーケティングの取組状況となります。

今期は成長事業であるBtoBのNP掛け払いに傾斜したマーケティング投資を実施しています。

上半期に地方でのTV-CMのテスト配信およびクリエイティブ・チェックを重ね、11~12月に東京・関西の都市圏での配信を実施しました。

TV-CM配信期間はサイトへの訪問数であるセッション数は134%増、資料請求数も75%増という結果になりました。

第4四半期はデジタル広告を活用し、サイトに流入はするも資料請求に至っていない潜在顧客の刈り取りを強化しつつ、来期のマーケティング戦略を検討して参ります。

成長戦略：アライアンス（決済支援からパートナーシップを通じて事業支援へ拡大）

成長戦略：アライアンス（決済支援からパートナーシップを通じて事業支援へ拡大）

23年1月よりSBIネオファイナンスサービス（株）と提携し、「SBI DXデータベース」¹に参画。SBIグループのネットワークを活かし、中小企業の請求業務のDX化を加速。

アライアンス先（抜粋）



¹「SBI DXデータベース」は、SBIグループがベンチャー企業投資などを通じて増えたネットワークを駆使し、中小企業のDX化に資するソリューションを幅広くラインナップ化したサービス

COPYRIGHT (C) Net Protections Holdings, Inc. All Rights Reserved.

32

次にアライアンス戦略です。

決済領域だけでなく、販促支援・販売システム構築など加盟店の事業活動に必要となるサービス提供会社とパートナーシップを結ぶことで、販売・支援のネットワークを拡大していきます。

足もとでは、SBIネオファイナンスサービス様および商工中金様との提携を発表させて頂きました。

両社のネットワークを活かし、主に中小企業における請求業務のDX化支援を推進する取り組みとなります。

成長戦略：アライアンス（地銀・信金との事業提携および地方営業体制の強化）

成長戦略：アライアンス（地銀・信金との事業提携および地方営業体制の強化）

DX化が遅れている地方事業者をターゲットに、地銀・信金との事業提携を推進。

3Qは新たに（株）愛媛銀行と事業提携を締結し、地方営業・DX化支援を加速。



33

COPYRIGHT (C) Net Protections Holdings, Inc. All Rights Reserved.

DX化については、特に地方法人において、人材不足等を背景に業務効率化が急務となっています。

そこで当社は地銀・信金をパートナーとし、地方のDX化支援に注力しています。

第3四半期においては、新たに、愛媛銀行様との事業提携を発表させて頂きました。

地銀提携と合わせて地方拠点の立ち上げ、専属の営業担当の配置も進めており、サービス提案を推進して参ります。

成長戦略：atoneの拡張_「会員登録なし」の後払い機能をリリース

成長戦略：atoneの拡張_「会員登録なし」の後払い機能をリリース

新規ユーザーには"会員登録なし"で利用ハードルを下げ、
 リピーターユーザーには"会員登録あり"で「お得&便利」に継続利用を促進。

	会員登録なし	会員登録あり
利用方法	携帯番号とメールアドレスのみで簡単にご利用 SMS認証	会員登録することで、より安心・便利にご利用 アプリ認証 or eKYC認証
支払ターム	取引ごとに請求から10日後までに支払い 都度後払い	月の支払いをまとめられる「翌月払い」が選択可能 都度後払い or 翌月後払い
支払手段	コンビニか銀行で後払い コンビニレジ Pay easy	口座振替で自動引落が選択可能 コンビニレジ 口座振替 Pay easy はがき請求書 電子バーコード
付加機能		ポイントサービス ログインサービス 実店舗利用

34

COPYRIGHT (C) Net Protections Holdings, Inc. All Rights Reserved.

ここからはatoneの拡張方針についてご説明申し上げます。

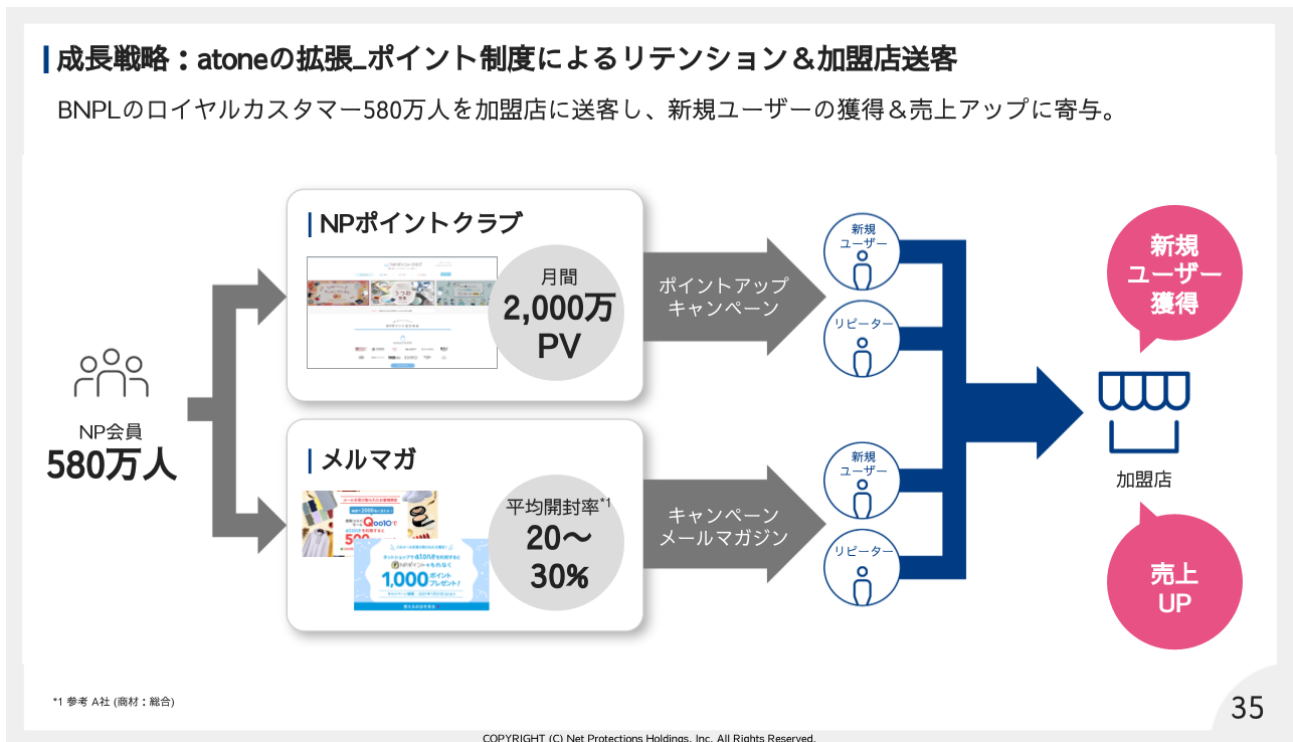
atone拡張のための取組みの1つ目は、会員登録が必須であったatoneにおいて、会員登録なしでも後払いが使える機能を新たに実装します。

会員登録なしで後払いが使えるため、ユーザーにとって利用ハードルは低くなります。
 加盟店にとっては、CVR向上に繋がることから、売上アップが期待できます。

こちらの新サービスを発表してから、大手案件の成約率は大幅にあがっており手応えを感じています。

また、利用ハードルが下がるため、各ショップ内でのatoneの決済シェア向上を見込んでいます。

成長戦略：atoneの拡張_ポイント制度によるリテンション&加盟店送客



atone拡張施策の2つ目は、ポイント制度を活用した加盟店送客の価値提供です。

ポイントはユーザーのリテンション効果があるのはもちろんですが、足元で試行している加盟店の送客も、成果が上がり始めています。

会員に送るキャンペーンのメルマガは開封率が平均20~30%と高く、加盟店にとっての新規顧客獲得に有効な手段となっております。

既に580万人のBNPLユーザーをNP会員として囲い込んでいることは、大きなアドバンテッジになると考えています。

成長戦略：atoneの拡張_対象市場の広がり（実店舗利用）

成長戦略：atoneの拡張_対象市場の広がり（実店舗利用）

支払い実績を重ねた会員は実店舗でも後払いが利用可能に。全国16万店舗でatoneが利用できる。

導入加盟店 ※一部抜粋

コンビニ	ドラッグストア
   	   
飲食	日用品
   	  

※一部ご利用できない店舗があります

COPYRIGHT (C) Net Protections Holdings, Inc. All Rights Reserved.

36

atone拡張策の3つ目は、atoneの実店舗での利用です。

実店舗はQR決済が普及していますが、atoneもJCBが運営するSmart Codeと連携を行い、全国16万店舗で利用が可能な状況です。

今までは未払い懸念で積極的に展開していませんでしたが、支払い実績を見つつ、ロイヤル会員から順次、解放していきたいと考えています。

成長戦略：atoneの拡張（まとめ）

成長戦略：atoneの拡張（まとめ）

加盟店とユーザーの双方への提供価値を高め、ショッピングに欠かせない決済サービスへ進化。

🏪 加盟店		👤 ユーザー	
LTV向上 <ul style="list-style-type: none">・月まとめ後払い・ポイント制度	提供範囲拡大 <ul style="list-style-type: none">・実店舗・デジタルコンテンツ・EC物販	支払いサイト拡充 <ul style="list-style-type: none">・月まとめ後払い・買い物 都度払い	支払い方法拡充 <ul style="list-style-type: none">・コンビニ・電子請求・Pay easy・口座振替
ブランド強化/UX強化 <ul style="list-style-type: none">・ホワイトラベル・OEM	新規創客 <ul style="list-style-type: none">・580万人超のユーザー・送客キャンペーン	セキュリティ強化 <ul style="list-style-type: none">・SMS認証・3億超データによる不正検知	お得 <ul style="list-style-type: none">・ポイント制度・販促キャンペーン

37

COPYRIGHT (C) Net Protections Holdings, Inc. All Rights Reserved.

こちらは加盟店・ユーザーのニーズに対するatoneの拡張を一覧化した表となります。

後払いユーザーの根本的なニーズである安心・安全を維持・向上しながらも、加盟店・ユーザーの双方への提供価値を高めていくことで、atoneは更なる市場を切り開いていきたいと考えます。

第3四半期決算説明会は以上となります。ご清聴ありがとうございました。

メールでの情報配信のご案内

メールでの情報配信のご案内

IRから以下のような情報をメールで配信しております。

- 説明会・セミナー開催のご案内
- IRサイトへの決算資料掲載のご案内
- ニュースリリースのご案内

受信をご希望の方は、下記リンクあるいは右のQRコードよりご登録をお願いします。

<https://share.hsforms.com/1cFnQYeGRRZ6UU7lvZyGgRwcwzc4>



ディスクレームー

- 本資料及び本資料にて提供される情報は企業情報等の提供のために作成されたものであり、国内外を問わず、当社の発行する株式その他有価証券の勧誘を構成するものではありません。
- 本資料及び本資料にて提供される情報は、いわゆる「見通し情報」(Forward-looking Statements)を含みます。
- これらは現在における見込、予測及びリスクを伴う想定に基づくものであり、実質的にこれらの記述とは異なる結果を招きうる不確実性を含んでおります。
- それらリスクや不確実性には、一般的な業界並びに市場の状況、金利、通貨為替変動といった一般的な国内及び国際的な経済状況が含まれます。
- 今後、新しい情報・将来の出来事等があった場合であっても、当社は、本資料に含まれる「見通し情報」の更新・修正を行う義務を負うものではありません。