
2022年度 通期 業績 決算説明資料

先生と患者さんに喜ばれたい



2023年2月14日

2022年度 通期業績

■業績概要	4
■事業別売上高・総利益	5
■通信販売事業の売上高・総利益	6
■その他の事業の売上高・総利益	7
■販売費及び一般管理費	8
■貸借対照表	9
■キャッシュフローの状況	10
■設備投資・減価償却費	11

2023年度 通期業績予想

■通期業績予想	13
■年間配当(予想)	14

APPENDIX

■新物流センター建設について	16
----------------	----

注記事項

本資料に掲載されている目標数値ならびに将来予想は、現時点で入手可能な情報に基づく当社の判断によるものであり、潜在的なリスクや不確実な要素が含まれています。そのため、さまざまな要因の変化により、実際の業績は記載している将来見通しとは大きく異なる可能性があることをご承知おきください。

2022年度

通期業績

2022年度 通期 業績概要

(単位:億円)	2021年度	売上 構成比	2022年度	売上 構成比	増減	
					金額	前年比
売上高	412.1	100.0%	428.9	100.0%	16.9	104.1%
総利益	116.1	28.2%	116.7	27.2%	0.7	100.6%
営業利益	45.2	11.0%	39.9	9.3%	▲5.3	88.2%
経常利益	46.1	11.2%	38.9	9.1%	▲7.2	84.5%
親会社株主に帰属する 当期純利益	28.2	6.8%	25.2	5.9%	▲3.0	89.4%
1株当たり 当期純利益	282.09円	—	252.16円			

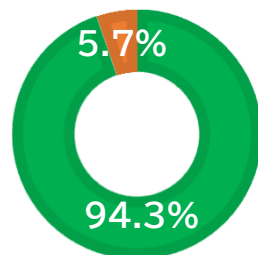
うち、2022年度より※「収益認識に関する会計基準」を適用した影響:売上高 ▲2.0億円 総利益 ▲1.2億円 営業利益・経常利益 ▲0.1億円

2022年度 通期 事業別売上高・総利益

(単位:億円)		2021年度	2022年度	増減	
				金額	前年比
通信販売事業	売上高	393.3	404.6	+11.2	102.8%
	総利益	105.6	105.8	+0.2	100.2%
	通販事業の総利益率	26.8%	26.1%	—	—
その他の事業	売上高	18.7	24.4	+5.6	130.2%
	総利益	10.5	11.0	+0.5	104.5%
	その他事業総利益率	56.1%	45.0%	—	—

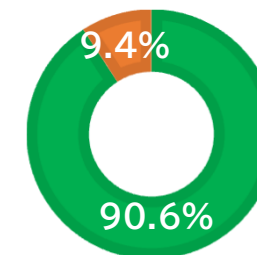
売上高

■通信販売事業 ■その他事業

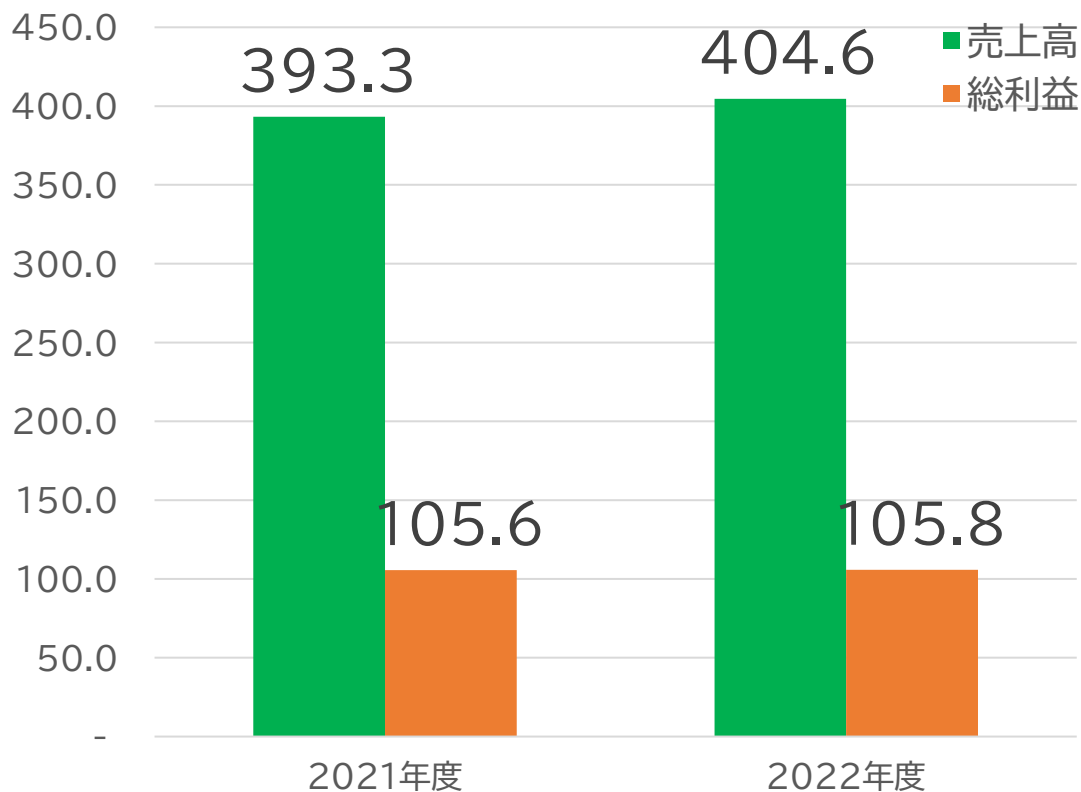


総利益

■通信販売事業 ■その他事業



通信販売事業



売上収益 +11.2億円

- 【+】・引き続き、感染対策商品の需要が堅調
- ・2020年度の新規口座開設顧客の継続取引
 - ・ロジ人員強化、システム・マテハン改修で需要に対応
 - ・新物流センター完成で、更なる出荷能力増強を予定
 - ・歯科用ユニットの販売が好調
 - ・Ciデンタルショー開催で大型機器販売に寄与
- 【-】・調剤薬局向けは、自主回収の発生で低調

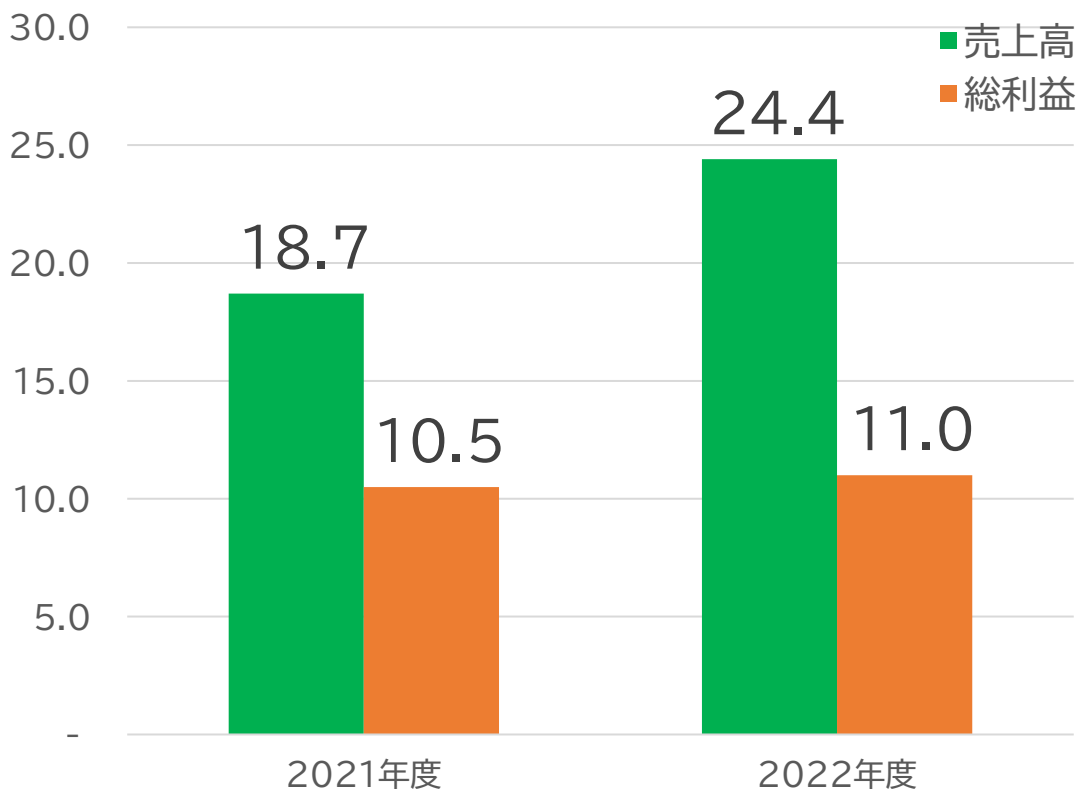
総利益 +0.2億円

- 【+】・総利益率の高い大型機器販売は好調
- 【-】・円安・原材料費上昇の影響で総利益率が減少

(単位:億円)	2021年度	2022年度	増減	
			金額	前年比
歯科関連	339.4	348.2	+8.8	102.6%
歯科関連以外	53.9	56.4	+2.4	104.5%

2022年度 通期 各事業の売上高・総利益

その他の事業



売上収益 +5.6億円

- 【+】・2022年4月CAD/CAMインレーの保険適用拡大
- ・脱金属の影響でCAD/CAM技工用機器の需要が増
- ・技工物製造は、高齢者向け義歯需要回復
- ・上記、脱金属の影響で歯科技工物製造の受注も増加
- ・透明マウスピース型矯正の受注増
- ・歯科技工子会社M&Aにより売上増加
- 【-】・電力価格高騰の影響により電力売上収益が減少

総利益 +0.5億円

- 【+】・CAD/CAM販売は好調を維持
- 【-】・ディーラー経由販売の増加で総利益率は減少

(単位:億円)	2021年度	2022年度	増減	
			金額	前年比
CAD/CAM関連事業 (技工用機器・システム販売、技工物製造)	13.8	21.2	+7.4	153.4%
電力小売取次	2.8	1.7	▲1.1	61.5%

2022年度 通期 販売費 及び 一般管理費



(単位:億円)	2021年度	2022年度	増減	
			金額	前年比
給与手当 ※1	12.4	13.9	+1.5	112.0%
倉庫人件費 ※2	6.0	7.6	+1.6	126.3%
広告宣伝費 ※3	5.0	5.7	+0.7	114.6%
荷造運賃発送費	20.6	21.6	+0.9	104.5%
減価償却費 ※4	3.3	3.6	+0.3	109.4%
従業員数	297	407		
臨時雇用者数	426	486		

貸借対照表

(単位:億円)		2021年 12月末	2022年 12月末	増減	
				金額	前年比
流動資産		144.5	140.7	▲-3.8	97.4%
固定資産		54.7	161.1	+106.4	294.5%
資産		199.2	301.9	+102.7	151.6%
流動負債		35.2	114.2	+79.0	324.4%
固定負債		4.2	4.9	+0.7	116.9%
純資産		159.8	182.8	+23.0	114.4%
負債・純資産		199.2	301.9	+102.7	151.6%
自己資本		159.8	182.2	+22.4	114.0%
自己資本比率		80.2%	60.3%	—	—
現預金		36.5	17.3	▲19.2	47.4%
売掛債権・未収入金		38.1	43.9	+5.8	115.3%
棚卸資産		61.7	72.3	+10.6	117.1%
仕入債務		14.8	17.3	+2.5	116.8%
有利子負債		—	70.9	+70.9	—

キャッシュフローの状況

(単位:億円)	2021年12月	2022年12月	増減
営業キャッシュ・フロー(①)	15.8	14.1	▲1.7
投資キャッシュ・フロー(②)	▲30.5	▲100.5	▲70.0
財務キャッシュ・フロー(③)	▲5.8	67.1	+72.9
キャッシュ・フロー合計(①+②+③)	▲20.3	▲19.2	+1.1
現金及び預金などの期末残高	36.5	17.3	▲19.2
フリーキャッシュ・フロー(①+②)	▲14.7	▲86.4	▲71.7

2022年度 通期 設備投資・減価償却費

(単位:億円)	2021年度	2022年度	増減
設備投資※	30.3	93.7	+63.4
減価償却費	3.5	3.8	+0.3

※2022年度 主な設備投資:新物流センター関連(石川県能美市にて建設中) 91.6億円

2023年度 通期業績予想

2023年度 通期 連結業績予想

(単位:億円)	2022年度 (実績)	2023年度 (予想)	増減	
			金額	前年比
売上高	428.9	450.3	+21.4	105.0%
営業利益	39.9	40.3	+0.4	101.1%
経常利益	38.9	40.2	+1.3	103.3%
親会社株主に帰属する 当期純利益	25.2	25.5	+0.3	101.0%
経常利益率	9.1%	8.9%		
一株当たり当期純利益	252.16	254.60		

※昨年に引き続き通販市場の拡大は続くものの見通しは不透明な状況です。
 このような事業環境の中、歯科通販を中心に医科・動物病院・介護業界その他の通販事業の拡大、及び大型医療機器の
 販売強化に取り組んでまいります。

年間配当(予想)

1株当たり連結純利益および配当金

(単位：円)	2021年度 (実績)	⇒	2022年度	⇒	2023年度 (予想)
1株当たり連結純利益	282.09	⇒	252.16	⇒	254.60
中間配当金	0.00	⇒	0.00	⇒	0.00
期末配当金	28.21	⇒	25.22	⇒	未定
年間配当金	28.21	⇒	25.22	⇒	未定

配当性向目標：連結純利益の10%

現時点では、配当予想額は未定です

APPENDIX

●計画概要

所在地 : 石川県能美市
用地面積 : 約65,329m²
稼働予定 : 2023年後半
総投資予定額 : 約230億円
災害時用ヘリポート設置



※「サプライチェーン対策のための国内投資促進事業費補助金」の採択を受けております。

●進捗状況

建物 : 97%
WMS : 70%
倉庫内設備 : 52%
最新鋭マテハン設備導入



※画像はパレタイズロボット

先生と患者さんに喜ばれたい

Cjメディカル