



2023年2月16日

各 位

会 社 名 株 式 会 社 ソ デ ィ ッ ク
代 表 者 名 代 表 取 締 役 社 長 古 川 健 一
(コード番号 6143 東証プライム市場)
問 合 せ 先 常 務 取 締 役 前 島 裕 史
(TEL : 045 - 942 - 3111)

(訂正)「2022年12月期 第1四半期決算説明資料」及び
「2022年12月期 第1四半期決算説明補足資料」の一部訂正のお知らせ

2022年5月11日に公表しました「2022年12月期 第1四半期決算説明資料」及び「2022年12月期 第1四半期決算説明補足資料」の記載内容において、一部訂正がございましたので、お詫び申し上げますとともに、下記のとおり訂正いたします。

なお、訂正箇所には下線を付して表示しております。

記

1. 訂正の理由

当社の中国子会社である沙迪克（厦門）有限公司において、預入期間が1年を超える定期預金が貸借対照表の現金及び預金に、預入期間が3ヵ月を超える定期預金がキャッシュ・フロー計算書の現金同等物に含まれている誤りが生じていることが判明いたしました。

また、「収益認識に関する会計基準」（企業会計基準第29号 2020年3月31日）を第1四半期連結会計期間の期首から適用したことにより、同一の契約に残存する権利及び義務は、契約資産又は契約負債のいずれかとして、純額で表示する必要がありましたが、当社の食品機械事業における契約資産と契約負債が総額表示となっておりました。

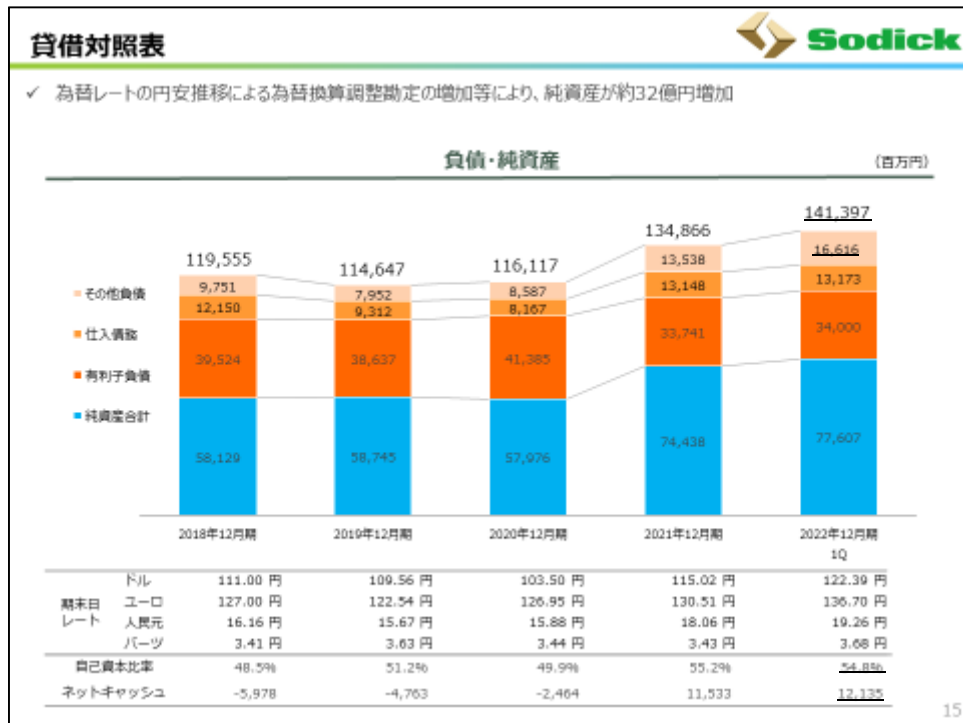
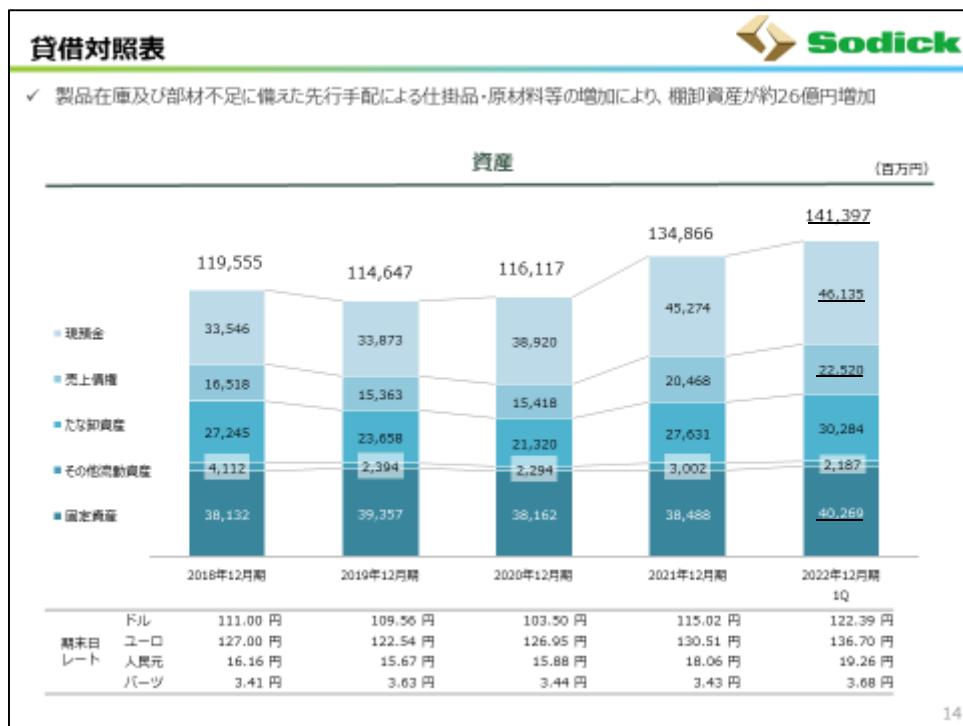
当該誤謬には金額的な重要性が認められるため、過去に提出いたしました決算説明資料等を訂正することといたしました。

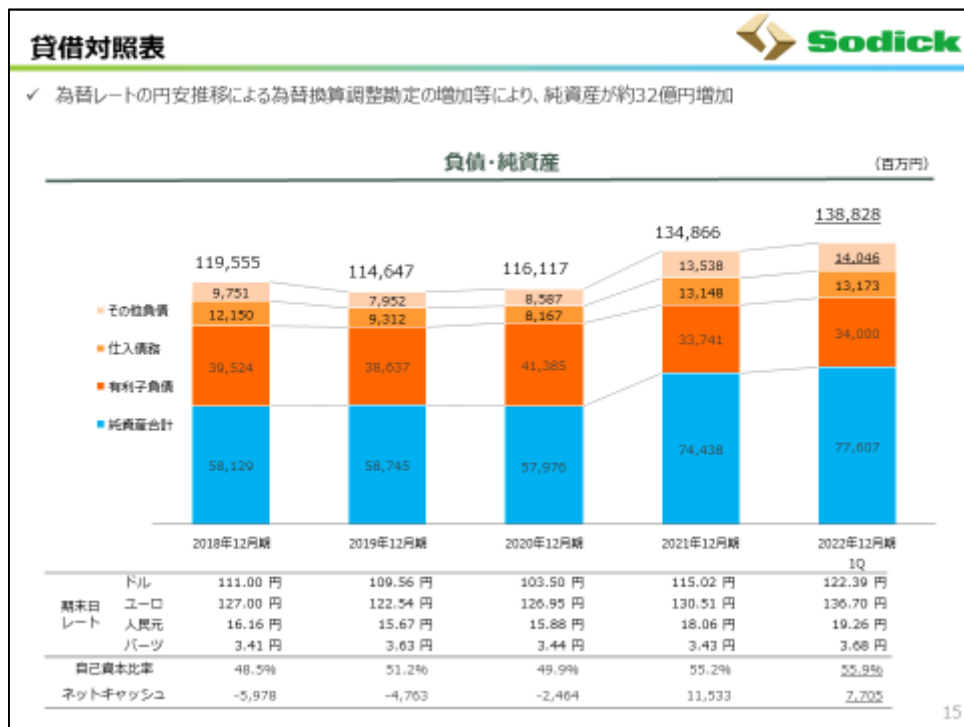
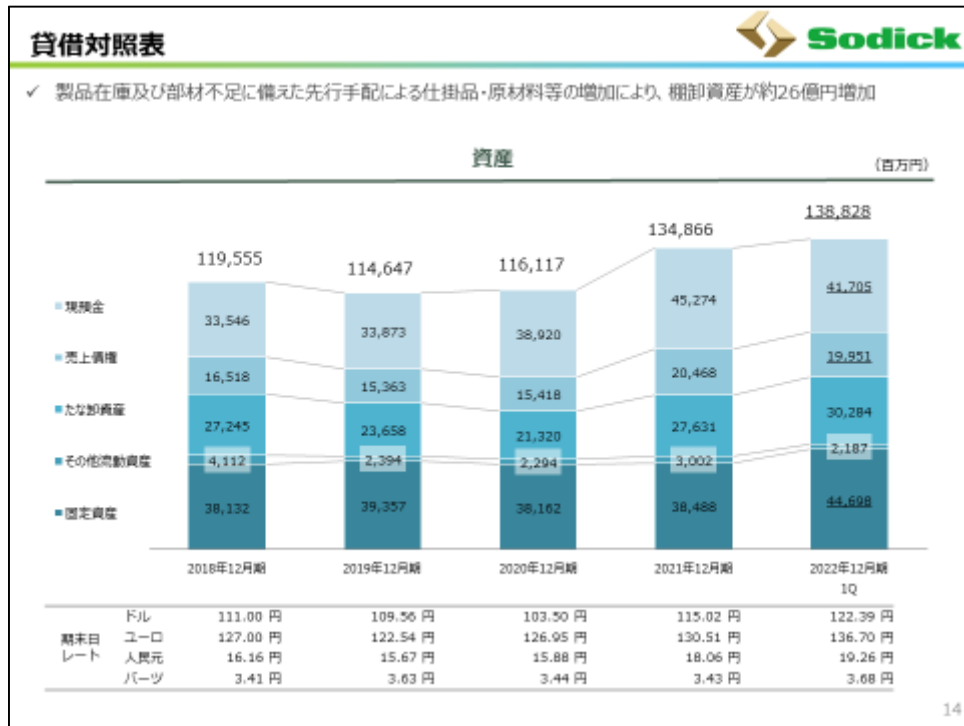
2. 訂正の内容

(1) 2022年12月期 第1四半期決算説明資料

14 ページ・15 ページ 貸借対照表

【訂正前】





【訂正前】

各指標の推移

	18/12	19/12	20/12	21/12	19/03	20/03	21/03	22/03
売上債権回収期間(ヶ月)	2.4	2.7	3.2	3.3	2.9	3.3	3.4	<u>3.0</u>
棚卸資産回転期間(ヶ月)	4.0	4.2	4.4	4.4	4.2	5.5	5.0	4.6
仕入債務回転期間(ヶ月)	1.8	1.7	1.7	2.1	1.6	2.1	2.1	2.0
固定資産回転率	2.2	1.7	1.5	2.0	1.9	1.4	1.5	<u>1.9</u>
有利子負債回転期間(ヶ月)	5.7	6.9	8.6	5.4	6.3	9.1	9.5	5.2
自己資本比率(%)	48.5	51.2	49.9	55.2	50.3	49.6	47.1	<u>54.8</u>
時価ベース自己資本比率(%)	27.1	40.0	35.7	32.8	36.7	26.8	37.9	<u>29.7</u>
ROE(%)	11.4	3.4	2.3	10.0	9.9	-0.1	5.9	11.1
ROA(%)	5.4	1.7	1.2	5.3	4.9	-0.1	2.8	<u>6.1</u>
D/E レシオ(倍)	0.72	0.69	0.74	0.49	0.71	0.72	0.80	0.49
債務償還年数(年)	4.3	4.6	6.2	4.4	-	-	-	-
インテレスト・カバレッジ・レシオ(倍)	29.3	28.5	23.1	23.4	-	-	-	-

【訂正後】

各指標の推移

	18/12	19/12	20/12	21/12	19/03	20/03	21/03	22/03
売上債権回収期間(ヶ月)	2.4	2.7	3.2	3.3	2.9	3.3	3.4	<u>3.1</u>
棚卸資産回転期間(ヶ月)	4.0	4.2	4.4	4.4	4.2	5.5	5.0	4.6
仕入債務回転期間(ヶ月)	1.8	1.7	1.7	2.1	1.6	2.1	2.1	2.0
固定資産回転率	2.2	1.7	1.5	2.0	1.9	1.4	1.5	<u>1.8</u>
有利子負債回転期間(ヶ月)	5.7	6.9	8.6	5.4	6.3	9.1	9.5	5.2
自己資本比率(%)	48.5	51.2	49.9	55.2	50.3	49.6	47.1	<u>55.9</u>
時価ベース自己資本比率(%)	27.1	40.0	35.7	32.8	36.7	26.8	37.9	<u>30.3</u>
ROE(%)	11.4	3.4	2.3	10.0	9.9	-0.1	5.9	11.1
ROA(%)	5.4	1.7	1.2	5.3	4.9	-0.1	2.8	<u>6.2</u>
D/E レシオ(倍)	0.72	0.69	0.74	0.49	0.71	0.72	0.80	0.49
債務償還年数(年)	4.3	4.6	6.2	4.4	-	-	-	-
インテレスト・カバレッジ・レシオ(倍)	29.3	28.5	23.1	23.4	-	-	-	-

以上