

各位

上場会社名 **DIC株式会社**
代表者 代表取締役社長執行役員 猪野 薫
(コード番号：4631)
問合せ先責任者 コーポレートコミュニケーション部長 小峰 浩毅
(TEL：03-6733-3033)

(訂正)「2022年12月期 決算説明資料」の一部訂正に関するお知らせ

当社が2023年2月14日に開示した「2022年12月期 決算説明資料」において、訂正すべき記載がありましたので、下記のとおりお知らせします。

記

1. 訂正の理由

「2022年12月期 決算説明資料」の開示後、有価証券報告書の作成過程において、連結財務諸表の連結キャッシュ・フロー計算書について記載内容の一部に誤りがあることが判明しましたので、これを訂正します。

2. 訂正の内容

訂正箇所には下線を付して表示しています。

2023年度：通期の業績見通し

訂正前

(億円)	2022	2023 見通し	増減比	現地通貨 ベース 増減比
売上高	10,542	11,500	+ 9.1%	+ 9.3%
営業利益	397	430	+ 8.4%	+ 8.3%
営業利益率	3.8%	3.7%	-	-
経常利益	399	400	+ 0.1%	
親会社株主に帰属する当期純利益	176	200	+ 13.6%	
1株当たり純利益 (円)	186.05	211.30	-	
EBITDA*1	855	870	+ 1.8%	
設備投資・投融資	852	692	△18.8%	
減価償却費・のれん償却額	488	490	+ 0.4%	
平均レート				
USD/円	130.59	130.00	△0.5%	
EUR/円	137.71	140.00	+ 1.7%	

	2022	2023 見通し
ROIC*2	3.6%	3.6%
ネットD/Eレシオ*3	1.15倍	1.09倍
年間配当/株 (円)	100.0	100.0
配当性向	53.7%	47.3%

*2ROIC：営業利益×(1-実効税率28%) / (ネット有利子負債+純資産)

*3ネットD/Eレシオ：ネット有利子負債/自己資本

*1EBITDA：親会社株主に帰属する当期純利益+法人税等合計+支払利息-受取利息+減価償却費+のれん償却額

2023年度：通期の業績見通し

訂正後

(億円)	2022	2023 見通し	増減比	現地通貨 ベース 増減比
売上高	10,542	11,500	+ 9.1%	+ 9.3%
営業利益	397	430	+ 8.4%	+ 8.3%
営業利益率	3.8%	3.7%	-	-
経常利益	399	400	+ 0.1%	
親会社株主に帰属する当期純利益	176	200	+ 13.6%	
1株当たり純利益 (円)	186.05	211.30	-	
EBITDA*1	855	870	+ 1.8%	
設備投資・投融資	811	692	△14.7%	
減価償却費・のれん償却額	488	490	+ 0.4%	
平均レート				
	USD/円	130.59	130.00	△0.5%
	EUR/円	137.71	140.00	+ 1.7%

	2022	2023 見通し
ROIC*2	3.6%	3.6%
ネットD/Eレシオ *3	1.15倍	1.09倍
年間配当/株 (円)	100.0	100.0
配当性向	53.7%	47.3%

*2ROIC：営業利益×（1-実効税率28%） / （ネット有利子負債+純資産）

*3ネットD/Eレシオ： ネット有利子負債/自己資本

*1EBITDA：親会社株主に帰属する当期純利益+法人税等合計+支払利息-受取利息+減価償却費+のれん償却額

連結キャッシュ・フロー計算書

訂正前

(億円)	2021	2022	増 減
営業キャッシュ・フロー	448	<u>120</u>	<u>△ 328</u>
投資キャッシュ・フロー	△ 1,476	<u>△ 773</u>	<u>704</u>
財務キャッシュ・フロー	995	839	△ 156
現金及び現金同等物の期末残高	376	626	250
フリーキャッシュ・フロー	△ 1,028	△ 652	376
運転資本の増減額	△ 161	△ 520	△ 359
設備投資・投融資	1,682	<u>852</u>	<u>△ 830</u>
減価償却費・のれん償却額	381	488	107

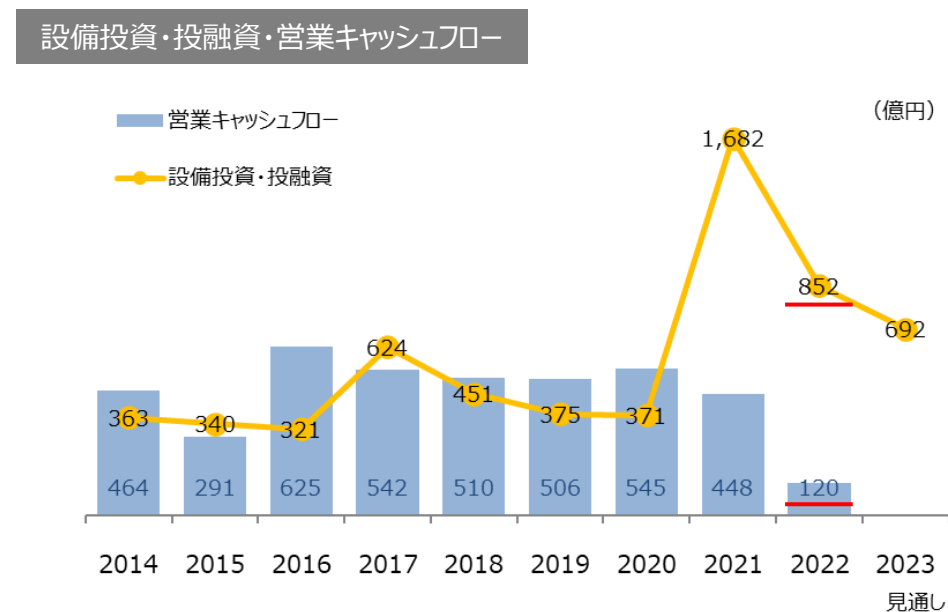
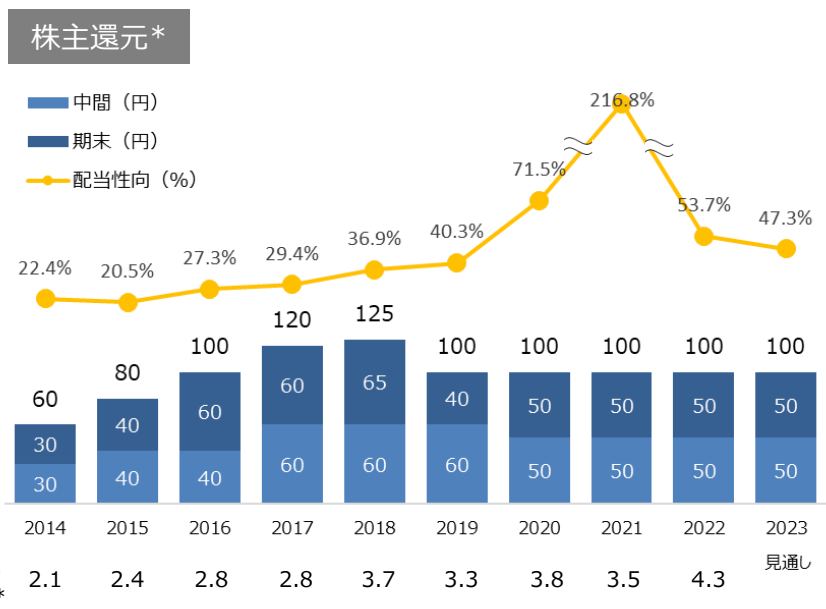
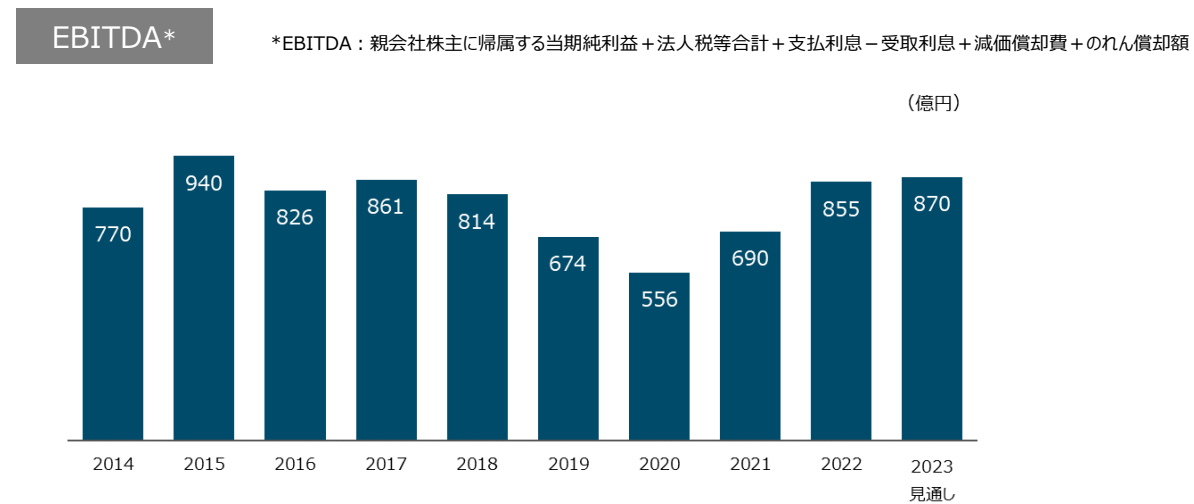
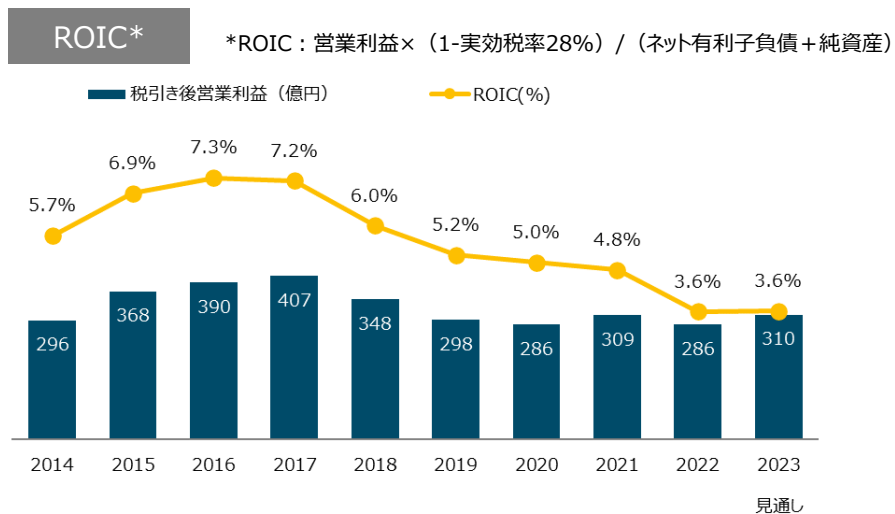
連結キャッシュ・フロー計算書

訂正後

(億円)	2021	2022	増 減
営業キャッシュ・フロー	448	<u>79</u>	<u>△ 369</u>
投資キャッシュ・フロー	△ 1,476	<u>△ 732</u>	<u>745</u>
財務キャッシュ・フロー	995	839	△ 156
現金及び現金同等物の期末残高	376	626	250
フリーキャッシュ・フロー	△ 1,028	△ 652	376
運転資本の増減額	△ 161	△ 520	△ 359
設備投資・投融資	1,682	<u>811</u>	<u>△ 871</u>
減価償却費・のれん償却額	381	488	107

業績の推移 (参考)

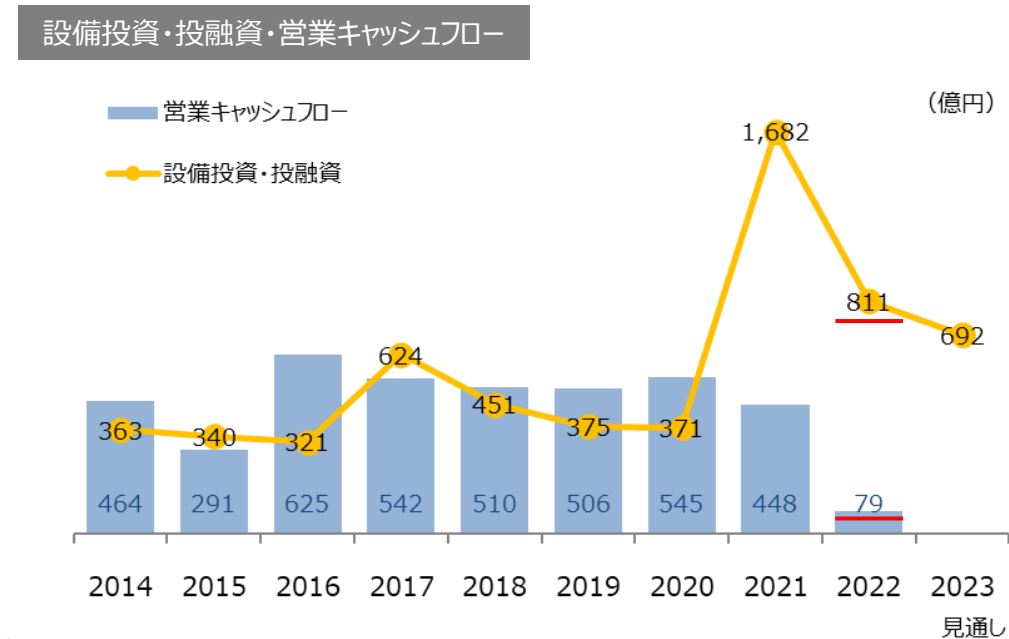
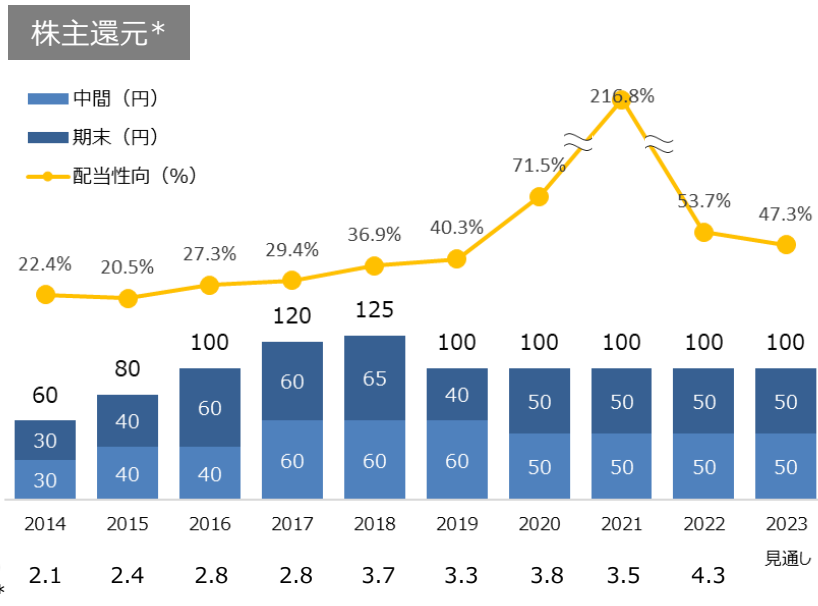
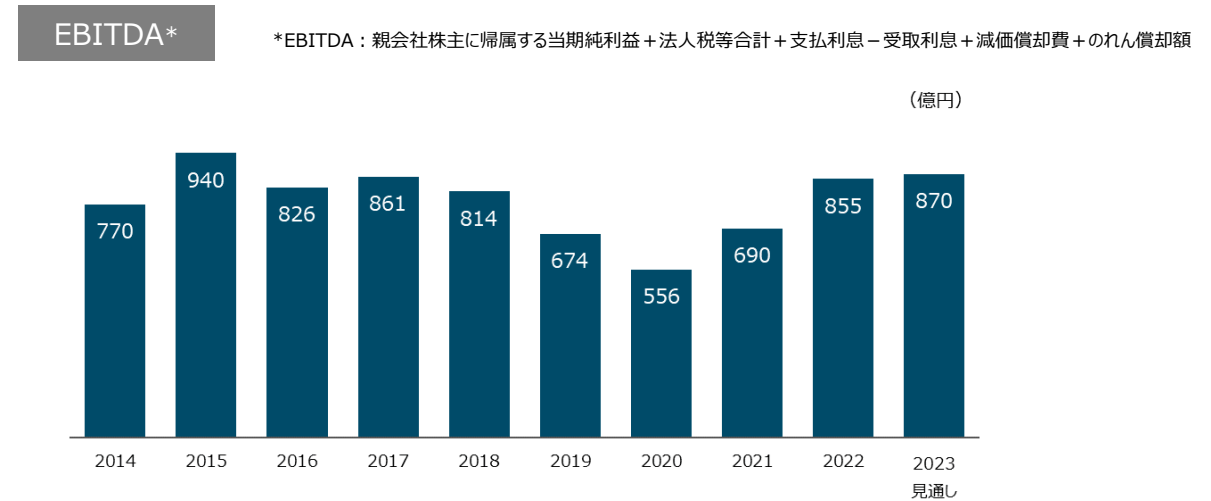
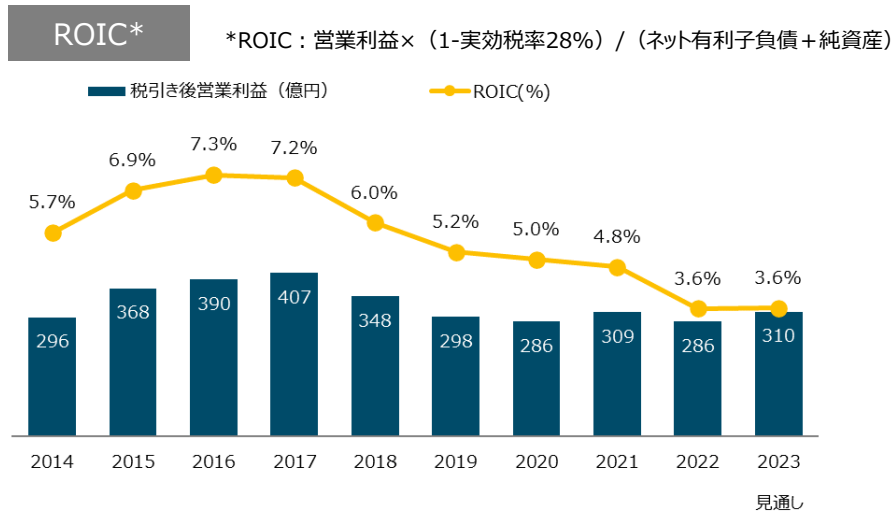
訂正前



* 株式併合の影響を調整しています
 ** 配当利回り : 年間配当金/期末の株価終値

業績の推移 (参考)

訂正後



* 株式併合の影響を調整しています
 ** 配当利回り : 年間配当金/期末の株価終値