



2023年5月期(第37期) 第3四半期決算

株式会社ウェザーニューズ
2023年4月6日

WN *weathernews* Always *WITH* you!

1. 2023年5月期 第3四半期決算概要

2. 2023年5月期 通期業績予想

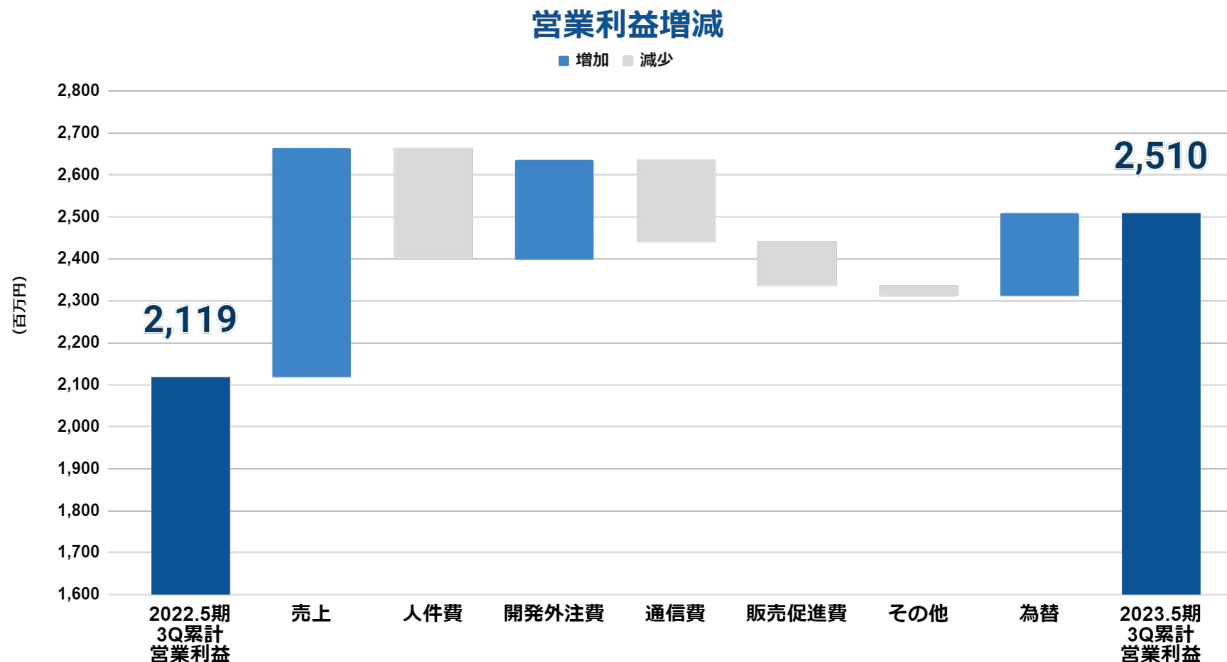
【売上】15,804 百万円 (前年同期比 7.4%増): モバイル、航海、航空事業で増収

【営業利益】 2,510 百万円 (前年同期比 18.5%増): 開発体制の最適化で開発外注費が減少し増益

| 単位: 百万円 | 2022.5 3Q 実績 | 2023.5 3Q 実績 | 前年同期比 |
|----------------------|-----------------|-----------------|--------|
| 売上高 | 14,714 | 15,804 | +7.4% |
| 営業利益 | 2,119 | 2,510 | +18.5% |
| 営業利益率 (%) | 14.4 | 15.9 | +1.5Pt |
| 経常利益 | 2,116 | 2,577 | +21.7% |
| 親会社株主に帰属する 四半期純利益 | 1,477 | 1,803 | +22.1% |
| EPS (円) | 134.5 | 163.8 | +29.3円 |
| 為替 (JPY/USD) (円) | 111.8 | 136.5 | +24.7円 |

営業利益の増減

- 上半期にテレビCMの放映など広告投資を強化し、販売促進費が増加
- 開発人材のインハウス化の継続により開発効率が向上。人件費は増加、開発外注費は減少
- 販売拡張性の高いクラウドをベースにしたサービス開発を継続し、通信費が増加
- 海外事業推進や気候テック事業などへの成長投資で人件費が増加

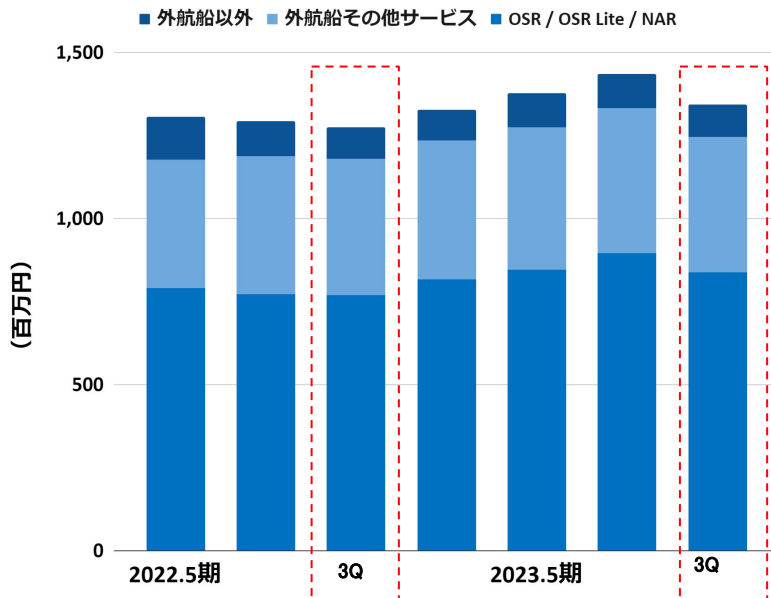


1. 2023年5月期 第3四半期決算概要 事業別売上

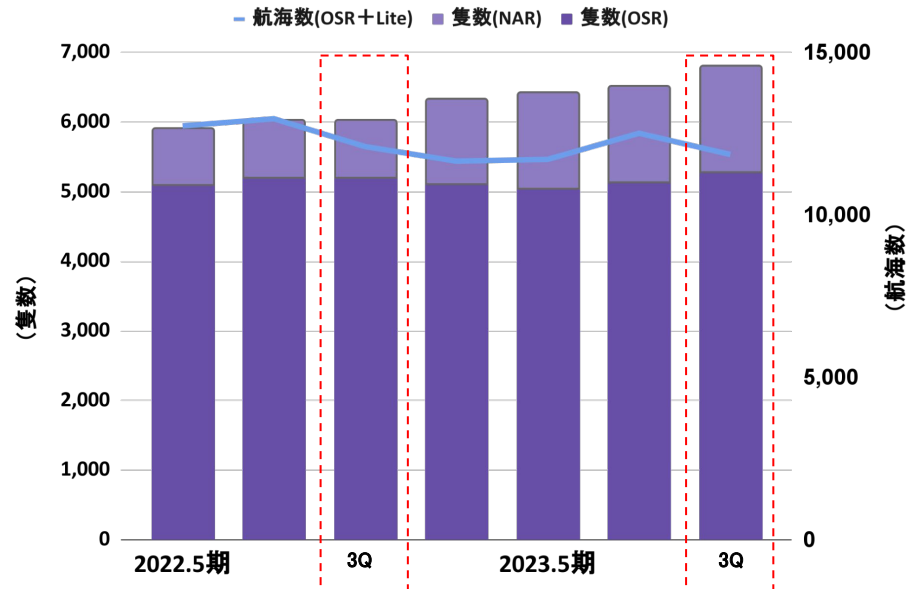
| 単位：百万円 | 2022.5 3Q累計 実績 | 2023.5 3Q累計 実績 | 前年同期比 (%) | 事業状況 |
|----------------|-------------------|-------------------|--------------|---|
| 航海気象 | 3,873 | 4,153 | +7.2 | <ul style="list-style-type: none"> ・港湾混雑の解消が進む一方で輸送需要が減退。減便による配船コスト削減もあり稼働率が減少 ・日本及び欧州で契約隻数が増加。為替のプラス影響もあり全体では増収 |
| 航空気象 | 687 | 946 | +37.8 | <ul style="list-style-type: none"> ・エアライン市況は国際線における出入国制限の緩和等でインバウンド需要が高まり着実な回復が継続 ・国内ヘリ市場での動態管理システムの官公庁への拡販を要因に増収 |
| 陸上気象 | 2,490 | 2,407 | △3.4 | <ul style="list-style-type: none"> ・鉄道及び高速道路市況は全国旅行支援等の影響で人流が復調し、緩やかな回復傾向が続く ・一部顧客への売上減少の影響により減収 |
| 環境気象 | 662 | 774 | +17.0 | <ul style="list-style-type: none"> ・燃料価格や原材料価格が世界的に高騰。エネルギー会社、製造小売企業のコスト最適化の動きが強まる ・電力需給想定サービスや気象データ提供サービスを日本顧客向けに拡販し増収 |
| その他BtoB | 62 | 28 | △54.3 | <ul style="list-style-type: none"> ・前年同期の大型スポーツ競技大会関連売上の反動で減収 |
| モバイル・インターネット気象 | 5,130 | 5,842 | +13.9 | <ul style="list-style-type: none"> ・気象トピックへ注目が高まる中、台風情報や寒波による大雪情報の配信でアプリ利用者数が増加 ・上半期の積極的な広告投資の効果でサブスクリプション売上および広告収入が増加 |
| 放送気象 | 1,806 | 1,650 | △8.7 | <ul style="list-style-type: none"> ・防災情報ニーズが高まる一方、前年同期の一時的なシステム売上の反動で減収 |

- OSRはアジアのコンテナ船、NARは日本や欧州で契約隻数増。サービス提供隻数は6,800隻へ
- 輸送需要が減退し航海数が減少するも、為替のプラス影響があり航海気象事業全体で増収

売上高の四半期推移



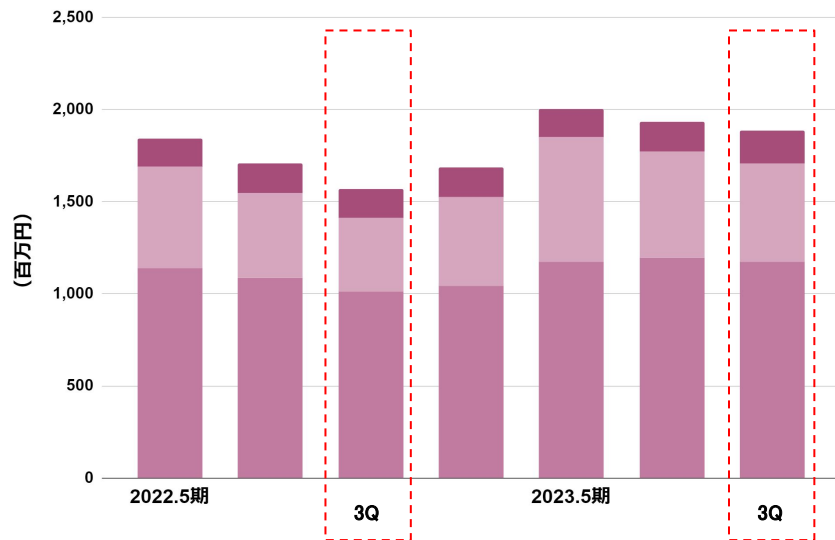
サービス提供隻数および航海数の四半期推移



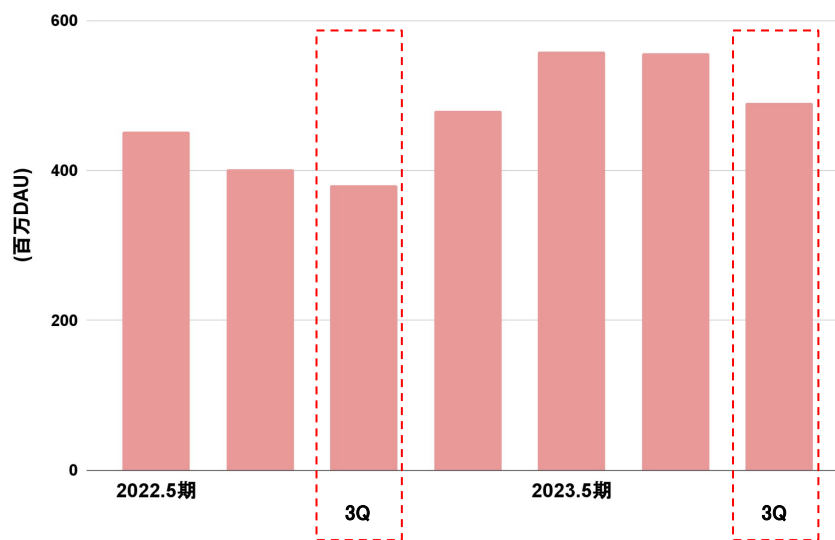
- 上半期の広告投資強化とコンテンツ拡充で、サブスクリプション売上及び広告収入が増加
- 寒波による大雪情報の配信などでアプリ利用頻度・累積DAUが前年同期比で増加

売上高 四半期推移

■ その他 ■ 広告 ■ サブスク



累積DAU 四半期推移



■ 期初計画から変化なし

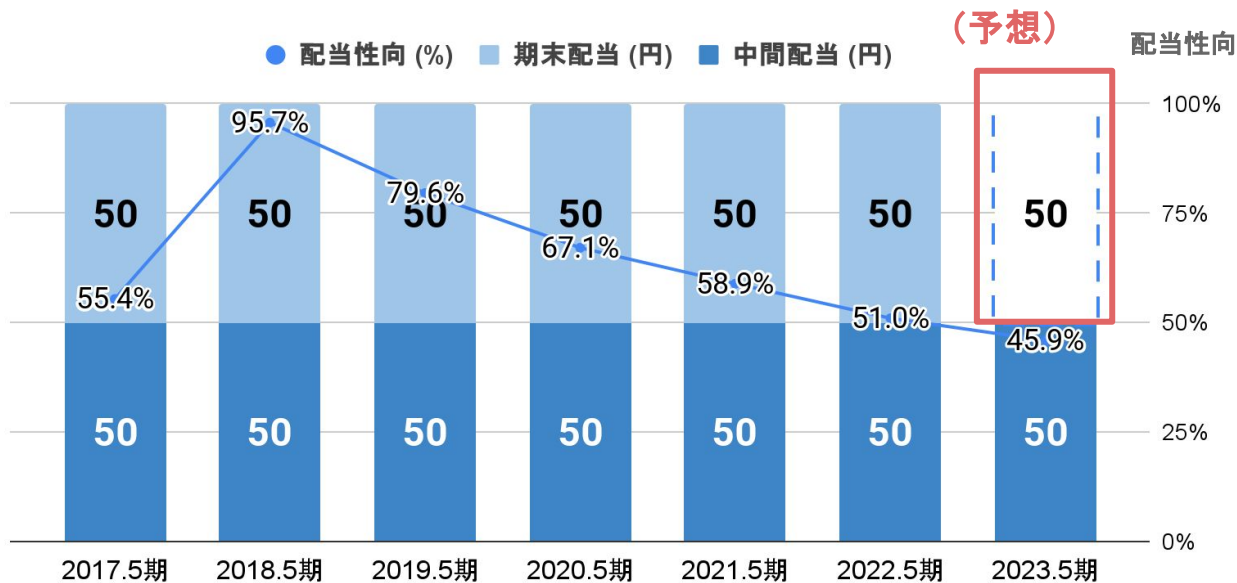
【売上】21,000百万円（前期比6.9%増）モバイル事業の成長継続、航海・航空のサービス拡大で増収

【営業利益】3,200百万円（前期比10.2%増）広告投資、新規事業投資、開発体制の効率化は継続

| 単位：百万円 | 2022.5 実績 | 2023.5 予想 | 前期比 |
|---------------------|--------------|--------------|--------|
| 売上高 | 19,650 | 21,000 | +6.9% |
| 営業利益 | 2,904 | 3,200 | +10.2% |
| 営業利益率 (%) | 14.8 | 15.2 | +0.4Pt |
| 経常利益 | 3,063 | 3,300 | +7.7% |
| 親会社株主に帰属する 当期純利益 | 2,157 | 2,400 | +11.3% |
| EPS (円) | 196.3 | 202.6 | +6.3円 |
| ROE (%) | 13.4 | 13.8 | +0.4Pt |
| 為替 (JPY/USD) (円) | 113.9 | 120.0 | +6.1円 |

< 配当方針 >

「高貢献、高収益、高分配」の考えのもと、配当性向50%を目安に経営成績と資本効率、配当利回りなどを勘案し、1株あたり年間配当金を100円とする。



※2023年5月期の期末配当は2023年8月の定時株主総会で決議予定。

APPENDIX

| 単位: 百万円 | 2022.5 3Q 実績 | 2022.5 期末実績 | 2023.5 3Q 実績 |
|--------------|-----------------|----------------|-----------------|
| 流動資産 | 14,148 | 15,314 | 15,932 |
| 固定資産 | 3,897 | 3,812 | 3,573 |
| 資産合計 | 18,046 | 19,127 | 19,506 |
| 流動負債 | 1,830 | 2,163 | 1,632 |
| 固定負債 | 118 | 119 | 94 |
| 負債合計 | 1,949 | 2,283 | 1,727 |
| 純資産合計 | 16,097 | 16,843 | 17,778 |
| 自己資本比率 (%) | 88.7 | 87.6 | 90.7 |
| 1株あたり純資産 (円) | 1,455.7 | 1,523.3 | 1,605.0 |

連結損益計算書 (2022年5月期3Q vs 2023年5月期3Q)

| 単位:百万円 | 2022.5 3Q実績 | 2023.5 3Q実績 | 前年 同期比 |
|----------------------|----------------|----------------|-----------|
| 売上高 | 4,837 | 5,318 | +9.9% |
| 営業利益 | 969 | 1,238 | +27.8% |
| 営業利益率 (%) | 20.0 | 23.3 | +3.3Pt |
| 経常利益 | 988 | 1,267 | +28.2% |
| 親会社株主に帰属する 四半期純利益 | 746 | 881 | +18.2% |
| EPS (円) | 67.8 | 80.0 | +12.2円 |
| ROE (%) | — | — | — |
| 為替 (JPY/USD) (円) | 114.2 | 141.6 | +27.4円 |

事業別売上 (2022年5月期3Q vs 2023年5月期3Q)

| 単位：百万円 | 2022.5 3Q実績 | 2023.5 3Q実績 | 前期比 |
|----------------|----------------|----------------|---------|
| 航海気象 | 1,273 | 1,343 | +5.5% |
| 航空気象 | 241 | 301 | +24.9% |
| 陸上気象 | 897 | 908 | +1.2% |
| 環境気象 | 240 | 300 | +25.0% |
| その他BtoB | 2 | 11 | +450.0% |
| モバイル・インターネット気象 | 1,572 | 1,891 | +20.3% |
| 放送気象 | 608 | 564 | △7.2% |

事業別売上 四半期推移 (2022年5月期1Q ~ 2023年5月期3Q)

| 単位：百万円 | 2022.5期 | | | | 2023.5期 | | |
|----------------|---------|-------|-------|-------|---------|-------|-------|
| | 1Q | 2Q | 3Q | 4Q | 1Q | 2Q | 3Q |
| 航海気象 | 1,306 | 1,293 | 1,273 | 1,330 | 1,378 | 1,432 | 1,343 |
| 航空気象 | 221 | 224 | 241 | 248 | 334 | 311 | 301 |
| 陸上気象 | 790 | 802 | 897 | 773 | 734 | 765 | 908 |
| 環境気象 | 202 | 219 | 240 | 233 | 225 | 249 | 300 |
| その他BtoB | 34 | 25 | 2 | 4 | 7 | 10 | 11 |
| モバイル・インターネット気象 | 1,845 | 1,712 | 1,572 | 1,692 | 2,011 | 1,940 | 1,891 |
| 放送気象 | 586 | 611 | 608 | 665 | 532 | 554 | 564 |



当社は、現在入手している情報及び合理的であると判断する一定の前提に基づき、本資料を作成しておりますが、本資料の正確性あるいは完全性について、当社は何ら表明及び保証するものではありません。

また、業績予想など将来に関する記述は、当社が現時点で合理的であると判断する一定の前提に基づいており、実際の業績は様々なリスクや不確定な要素などの要因により異なる場合があります。