

2023年3月期 決算概要

2023年4月26日
株式会社ファインセンター
(コード番号 5994)

1. 連結決算の状況

<実績>

| | 2022年3月期 (2021.4~2022.3) | | 2023年3月期 (2022.4~2023.3) | | 増減 | |
|-----------------|-----------------------------|------|-----------------------------|-------|---------|------|
| | 金額 | 利益率% | 金額 | 利益率% | 金額 | 増減率% |
| 売上高 | 38,957 | - | 39,674 | - | 717 | 1.8 |
| 営業利益 | 435 | 1.1 | △973 | △ 2.5 | △1,409 | - |
| 経常利益 | 724 | 1.9 | △976 | △ 2.5 | △1,700 | - |
| 親会社株主に帰属する当期純利益 | 208 | 0.5 | △2,658 | △ 6.7 | △2,866 | - |
| 為替レート US\$ | 112.86円 | | 134.95円 | | 22.09円 | |
| 1株当たり当期純利益 | 47円31銭 | | △604円15銭 | | - | |
| 自己資本当期純利益率 | 1.2% | | △15.8% | | - | |
| 配当金 | 40円00銭 | | 10円00銭 | | △30円00銭 | |

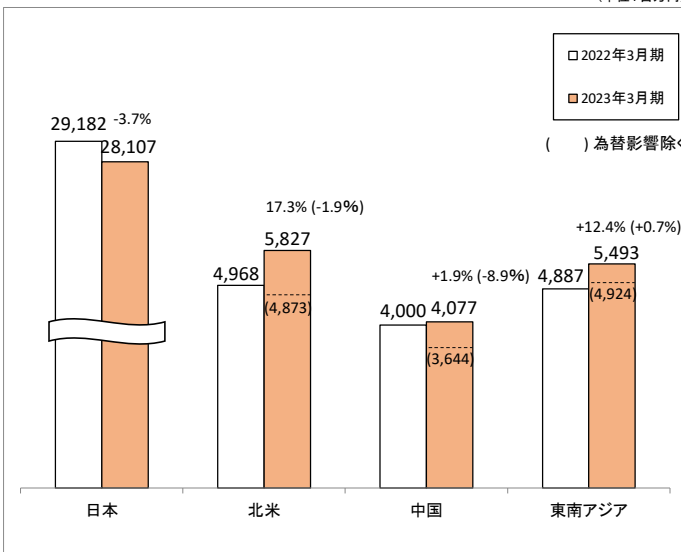
<予想>

(単位:百万円)

| 2024年3月期予想 (2023.4~2024.3) | | 増減(前期比) | |
|-------------------------------|------|---------|------|
| 金額 | 利益率% | 金額 | 増減率% |
| 40,000 | - | 325 | 0.8 |
| 800 | 2.0 | 1,773 | - |
| 300 | 0.8 | 1,276 | - |
| 100 | 0.3 | 2,758 | - |
| 125.00円 | | △9.95円 | |
| 22円72銭 | | - | |
| 0.6% | | - | |
| 20円00銭 | | 10円00銭 | |

2. 地域別売上高(所在地) ※消去前売上高

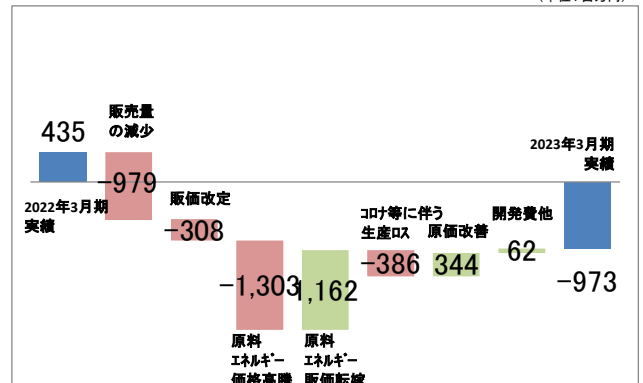
(単位:百万円)



4. 営業利益増減要因

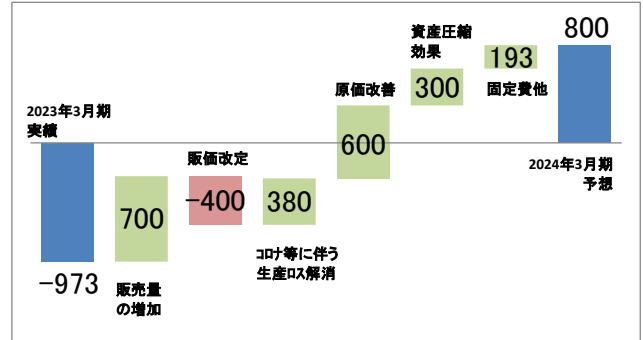
<2023年3月期実績>

(単位:百万円)



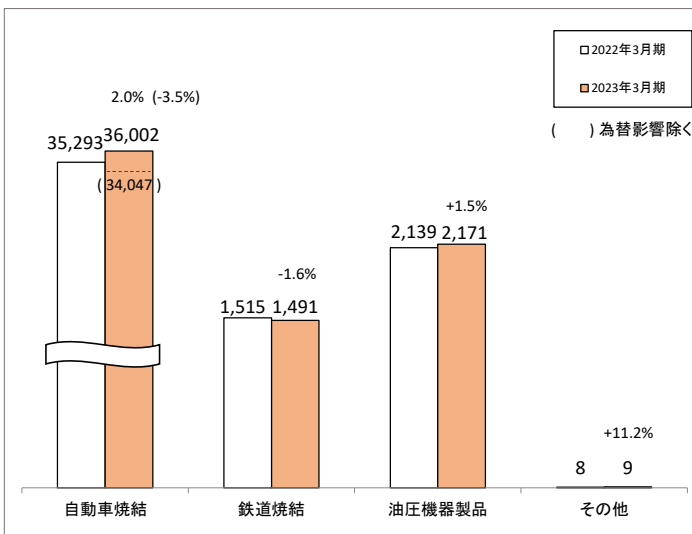
<2024年3月期予想>

(単位:百万円)



3. 事業別売上高

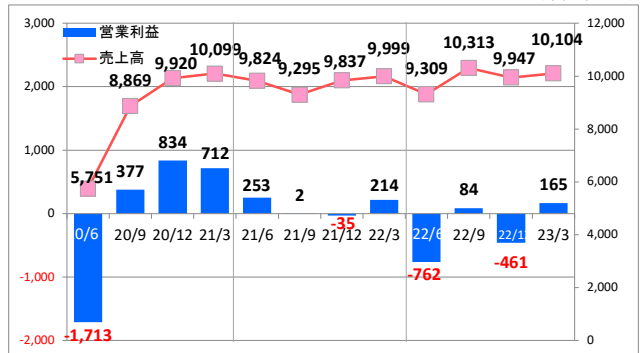
(単位:百万円)



5. 業績推移

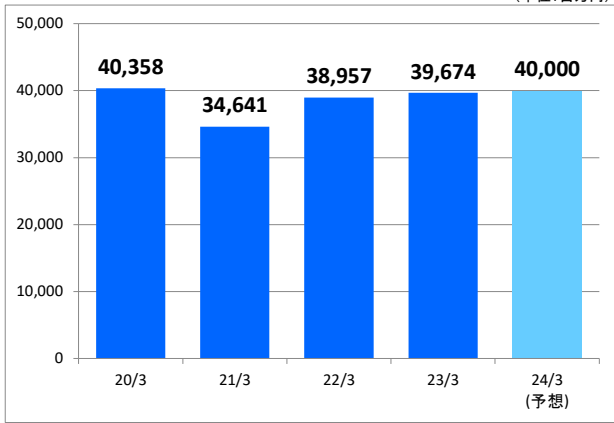
(1) 四半期別 業績推移

(単位:百万円)

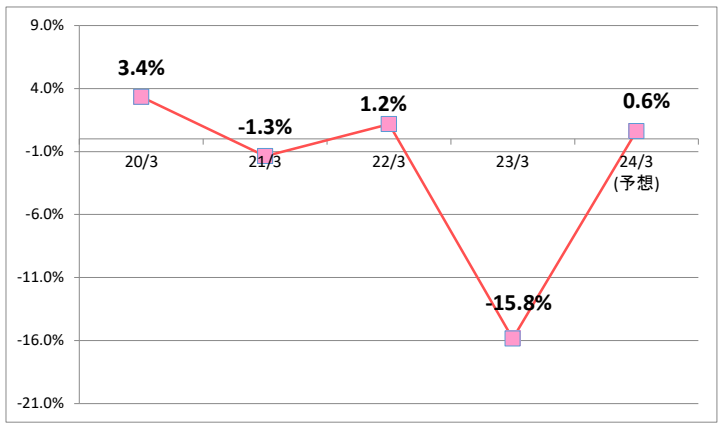


(2) 売上高

(単位:百万円)

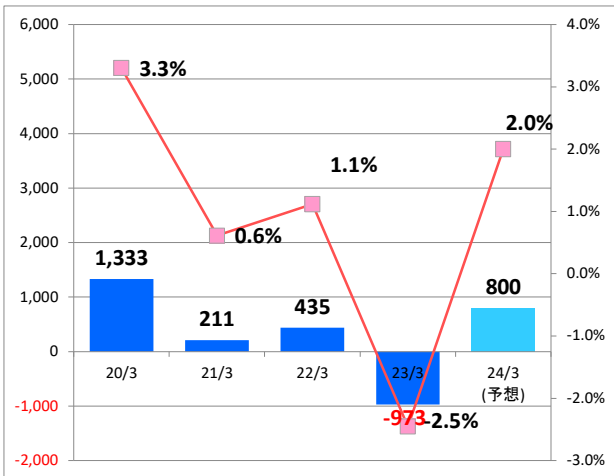


6. 自己資本当期純利益率 (ROE)



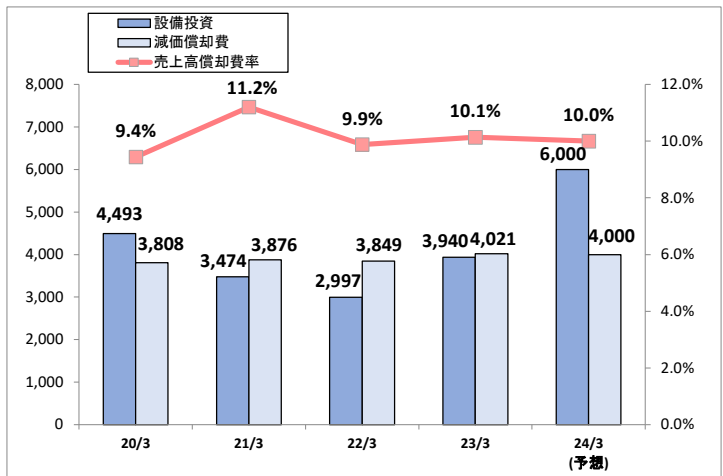
(3) 営業利益

(単位:百万円)



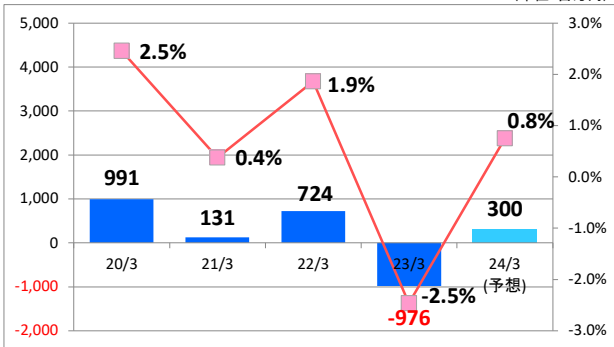
7. 設備投資・減価償却費

(単位:百万円)



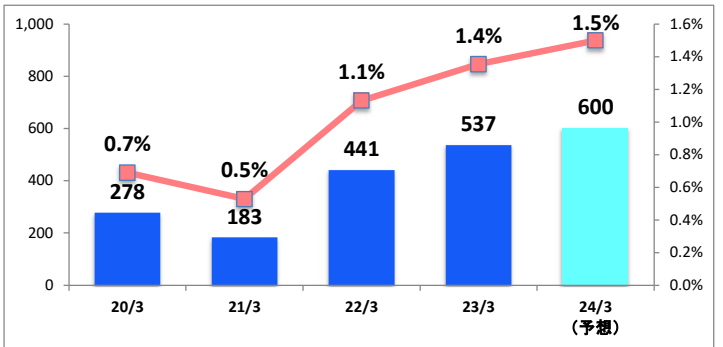
(4) 経常利益

(単位:百万円)



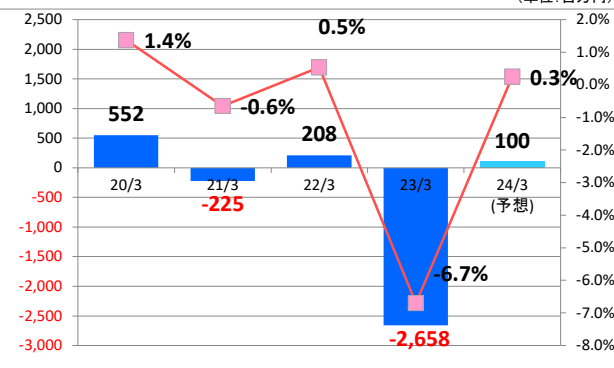
8. 研究開発費

(単位:百万円)



(5) 親会社に帰属する当期純利益

(単位:百万円)



9. 配当金・配当性向

(単位:円)

