

# 2023年3月期 決算説明資料



いちよし証券株式会社

2023年4月

# I : 決算の状況

---

2023年3月期決算報告（連結）

- ◆ 営業収益は、前期比29億2,500万円（14.9%）減少の166億6,600万円
- ◆ 経常利益は、前期比22億2,700万円（64.7%）減少の12億1,600万円
- ◆ 親会社株主に帰属する当期純利益は、前期比17億6,800万円（70.0%）減少の7億5,800万円

(単位：百万円)

	2022年 3月期	2023年 3月期	前期比 増減率	前期比 増減額
営業収益	19,591	16,666	▲14.9%	▲2,925
純営業収益	19,553	16,625	▲15.0%	▲2,928
販売費・ 一般管理費	16,232	15,459	▲4.8%	▲772
営業利益	3,321	1,166	▲64.9%	▲2,155
経常利益	3,443	1,216	▲64.7%	▲2,227
特別損益	138	0	▲99.7%	▲137
法人税等	1,055	458	▲56.6%	▲597
親会社株主に帰属する 当期純利益	2,526	758	▲70.0%	▲1,768

(単位：百万円)

2023/3			
1Q	2Q	3Q	4Q
4,344	4,184	4,102	4,034
4,335	4,175	4,096	4,018
3,952	3,821	3,838	3,847
383	354	257	170
399	363	284	167
▲0	2	▲1	0
136	128	110	82
262	237	172	85

◆受入手数料は、投資信託の募集・売出手数料の減少等により前期比27億6,700万円（14.6%）減少の162億1,900万円

(単位：百万円)

	2022年 3月期	2023年 3月期	前期比 増減率	前期比 増減額
受 入 手 数 料	18,986	16,219	▲14.6%	▲2,767
ト レ ー ディ ン グ 損 益	161	71	▲55.9%	▲90
そ の 他 の 営 業 収 支	227	207	▲8.8%	▲19
金 融 収 支	177	127	▲28.4%	▲50
合 計	19,553	16,625	▲15.0%	▲2,928

(単位：百万円)

2023/3			
1Q	2Q	3Q	4Q
4,243	4,074	3,989	3,911
7	22	18	22
49	49	52	56
35	29	35	27
4,335	4,175	4,096	4,018

### 3. 受入手数料の内訳

◆株券の委託手数料は、前期比8億4,900万円（16.0%）減少の44億6,800万円、投資信託の募集・売出し手数料は、前期比11億4,200万円（30.2%）減少の26億4,200万円、その他の受入手数料（信託報酬等）は前期比2億8,800万円（3.4%）減少の82億7,500万円

◆引受け・売出し手数料は、主幹事2社を含む新規公開企業9社、既公開企業に係る公募・売出しは1社の幹事・引受シンジケート団加入となり、前期比4億5,900万円（77.7%）減少の1億3,100万円

(単位：百万円)

	2022年 3月期	2023年 3月期	前期比 増減率	前期比 増減額
受入手数料	18,986	16,219	▲14.6%	▲2,767
委託手数料の主な内訳				
株券	5,318	4,468	▲16.0%	▲849
募集・売出し手数料の主な内訳				
投資信託	3,784	2,642	▲30.2%	▲1,142
引受け・売出し手数料の主な内訳				
新規公開	509	129	▲74.6%	▲380
既公開	81	2	▲96.9%	▲79
計	591	131	▲77.7%	▲459
その他の受入手数料の主な内訳				
信託報酬等	8,564	8,275	▲3.4%	▲288
信託報酬等以外	512	515	0.5%	2
計	9,076	8,791	▲3.1%	▲285

<参考>

(単位：億円)

投信募集額	2,533	1,672	▲34.0%	▲860
-------	-------	-------	--------	------

※ ラップ販売額を含む。

(単位：百万円)

2023/3			
1Q	2Q	3Q	4Q
4,243	4,074	3,989	3,911
1,086	1,104	1,182	1,094
791	662	546	642
121	7	0	—
—	—	—	2
121	7	0	2
2,048	2,111	2,084	2,030
138	140	124	111
2,186	2,252	2,209	2,142

## 4. トレーディング損益の内訳

◆ トレーディング損益は、株券等のトレーディング損益の減少等により前期比9,000万円（55.9%）減少の7,100万円

(単位：百万円)

	2022年 3月期	2023年 3月期	前期比 増減率	前期比 増減額
株 券 等	140	52	▲62.8%	▲87
債 券 ・ 為 替 等	21	19	▲10.5%	▲2
( 債 券 等 )	(7)	(5)	▲27.9%	▲2
( 為 替 等 )	(13)	(13)	▲0.8%	▲0
合 計	161	71	▲55.9%	▲90

(単位：百万円)

2023/3			
1Q	2Q	3Q	4Q
1	13	18	18
5	9	0	4
(1)	(1)	(0)	(1)
(3)	(7)	(▲0)	(3)
7	22	18	22

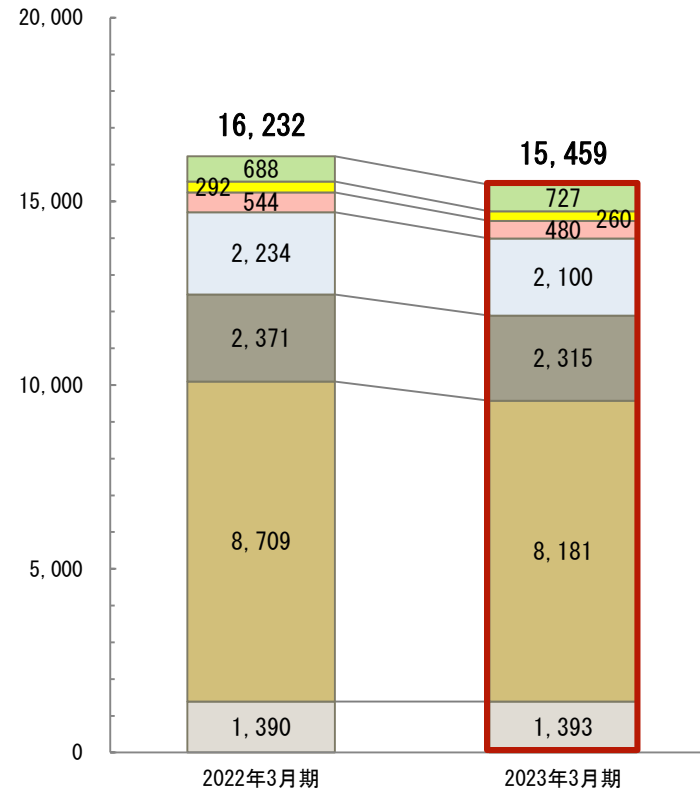
## 5. 販売費・一般管理費の内訳

◆販売費・一般管理費は、人件費の減少等により前期比7億7,200万円（4.8%）減少の154億5,900万円

（単位：百万円）

	2022年 3月期	2023年 3月期	前期比 増減率	前期比 増減額
取引関係費	1,390	1,393	0.2%	2
人件費	8,709	8,181	▲6.1%	▲528
不動産関係費	2,371	2,315	▲2.4%	▲55
事務費	2,234	2,100	▲6.0%	▲134
減価償却費	544	480	▲11.8%	▲64
租税公課	292	260	▲10.8%	▲31
貸倒引当金繰入	0	0	▲79.1%	▲0
その他	688	727	5.7%	38
合計	16,232	15,459	▲4.8%	▲772

（百万円）



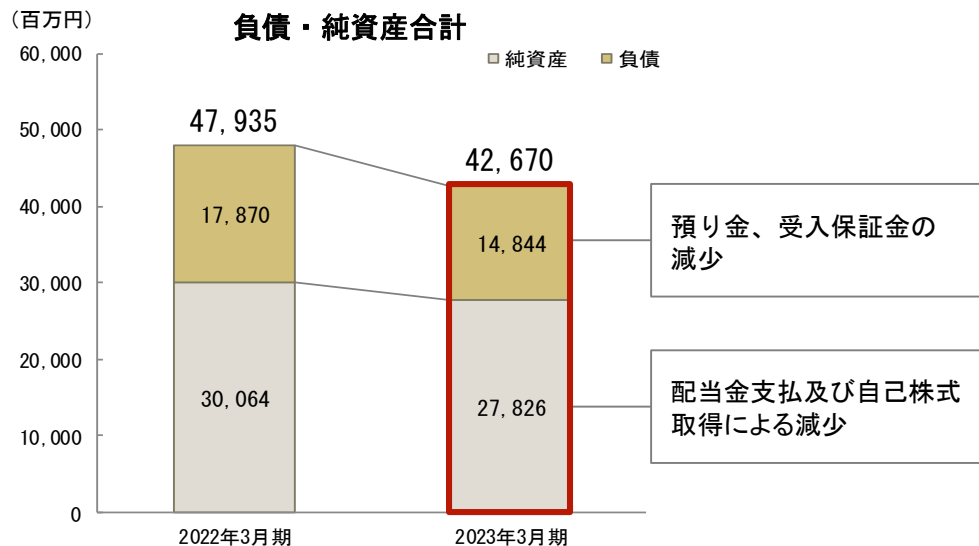
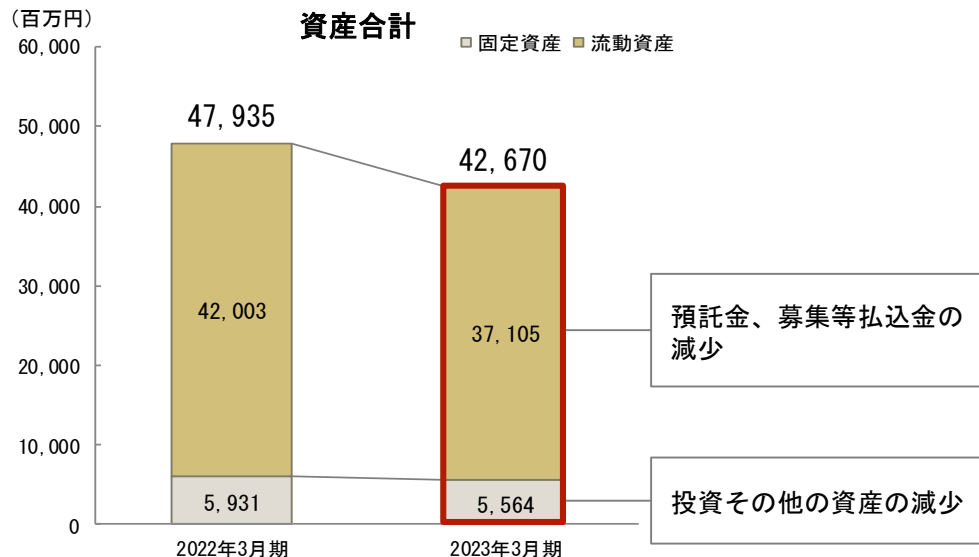
<参考>2023年3月期 固定費・変動費（単体）

固定費	11,664
変動費	2,913

（単位：百万円）

取引関係費
  人件費
  不動産関係費
  事務費
   
 減価償却費
  租税公課
  その他

## 貸借対照表



## 財務の状況

	2023年 3月期	前期末比 増減
自己資本比率 (%)	65.2	2.5
1株当たり純資産 (円)	823.78	▲8.34
自己資本規制比率 (単体) (%)	505.8	▲0

	2023年 3月期	前期比 増減
1株当たり当期純利益 (円)	21.93	▲48.04
自己資本当期純利益率 (ROE) (%)	2.6	▲6.0

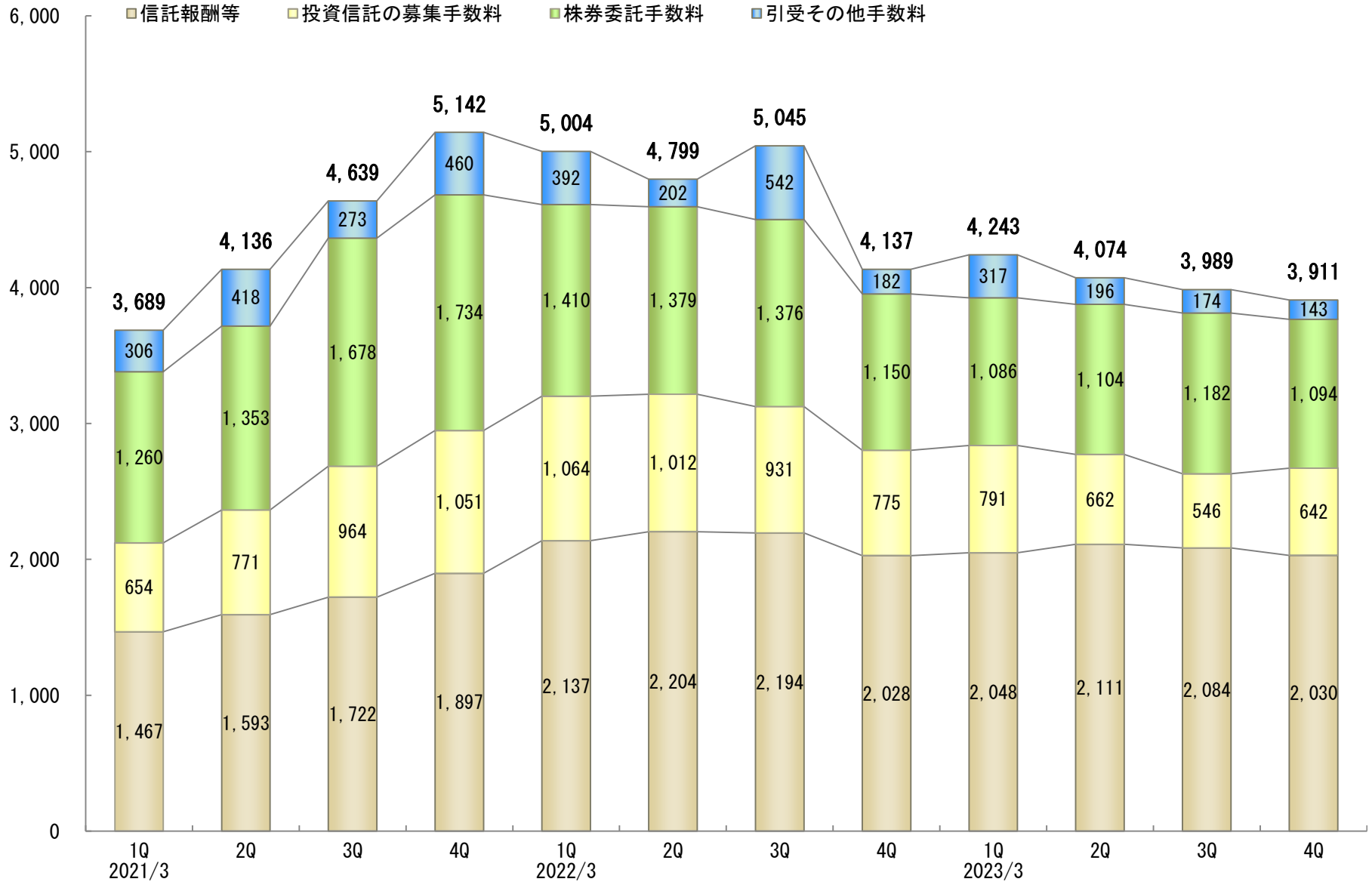


## Ⅱ：業績の推移

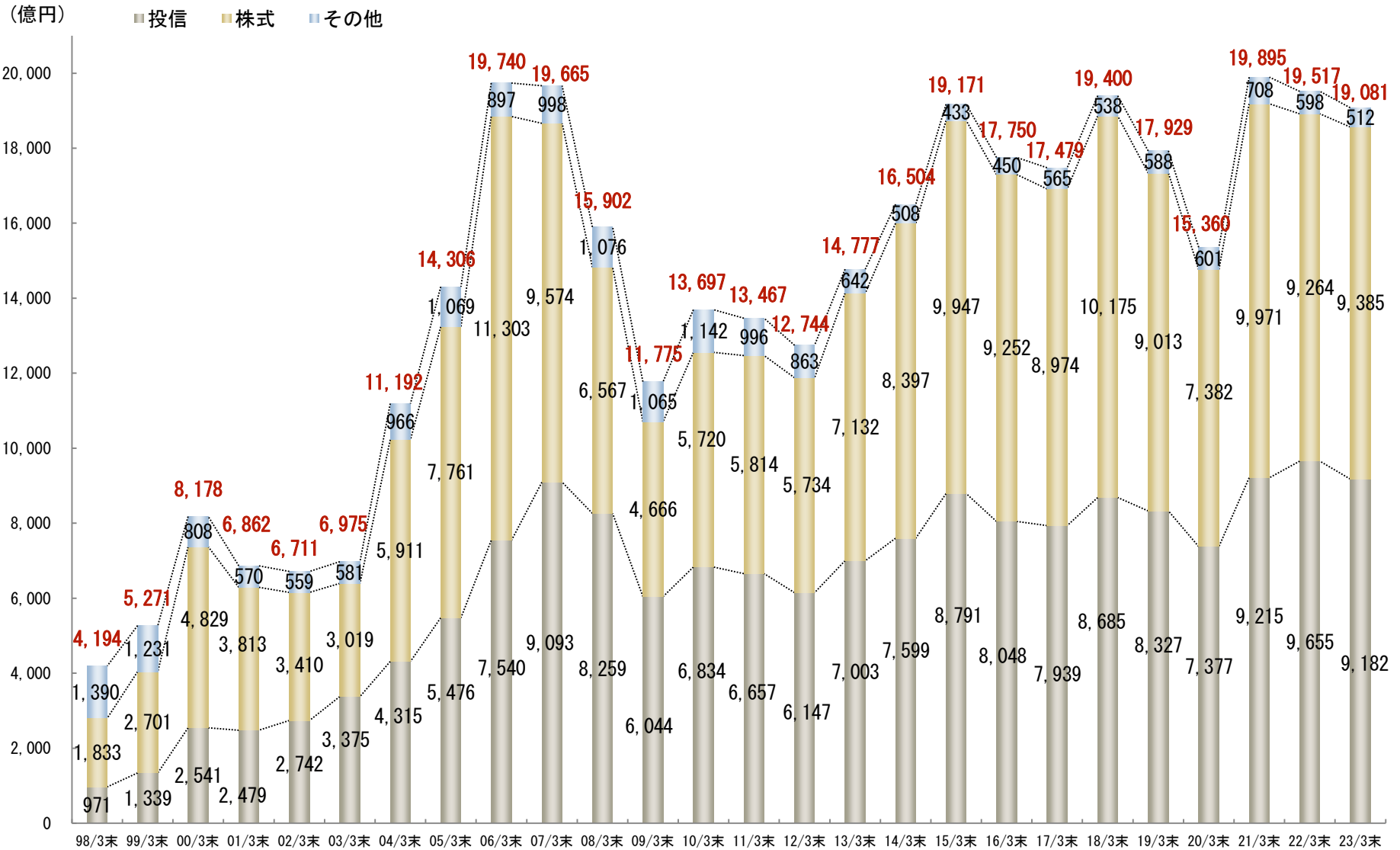
---

# 1. 受入手数料の推移

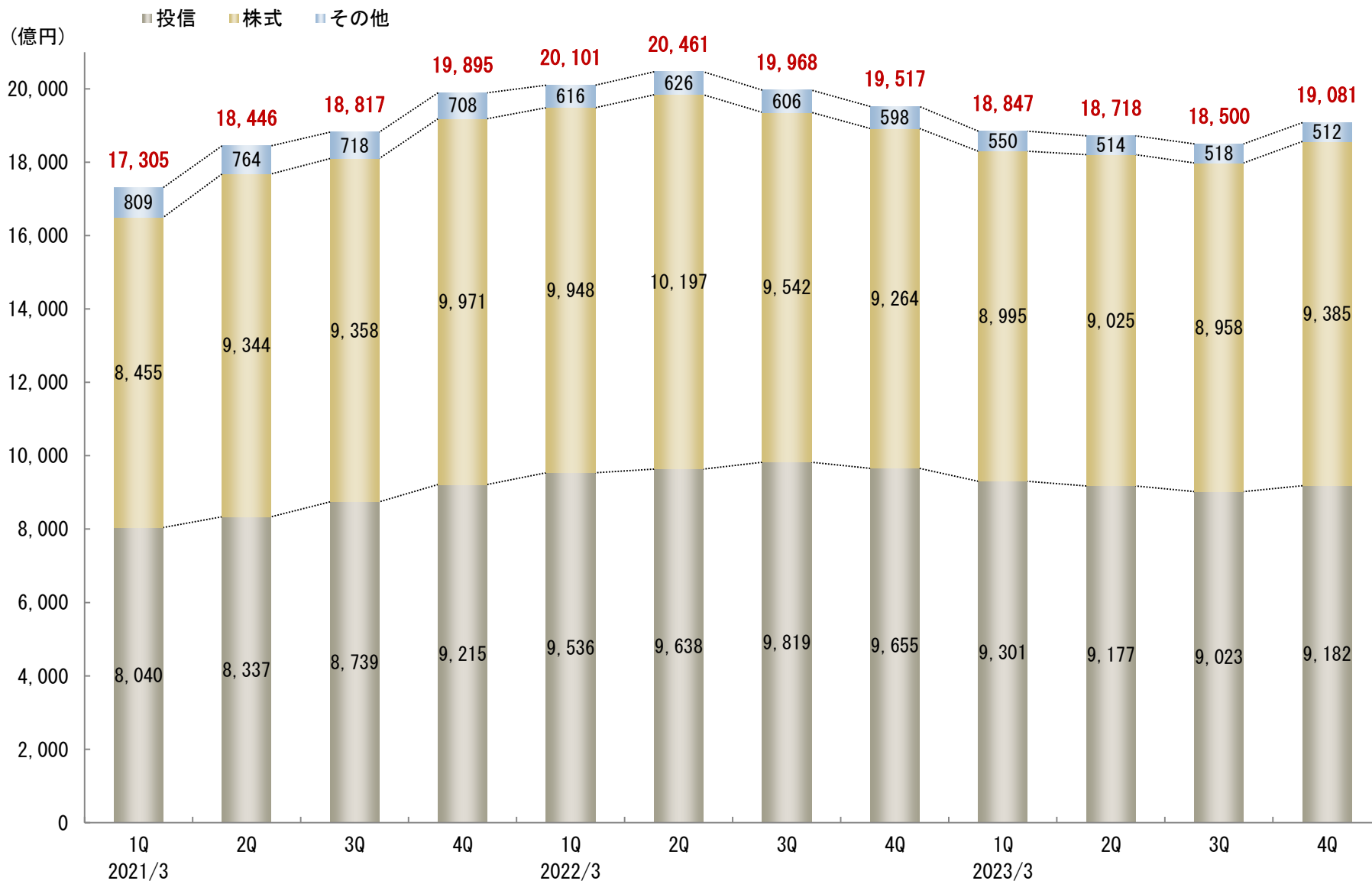
(百万円)



## 2. 預り資産の推移



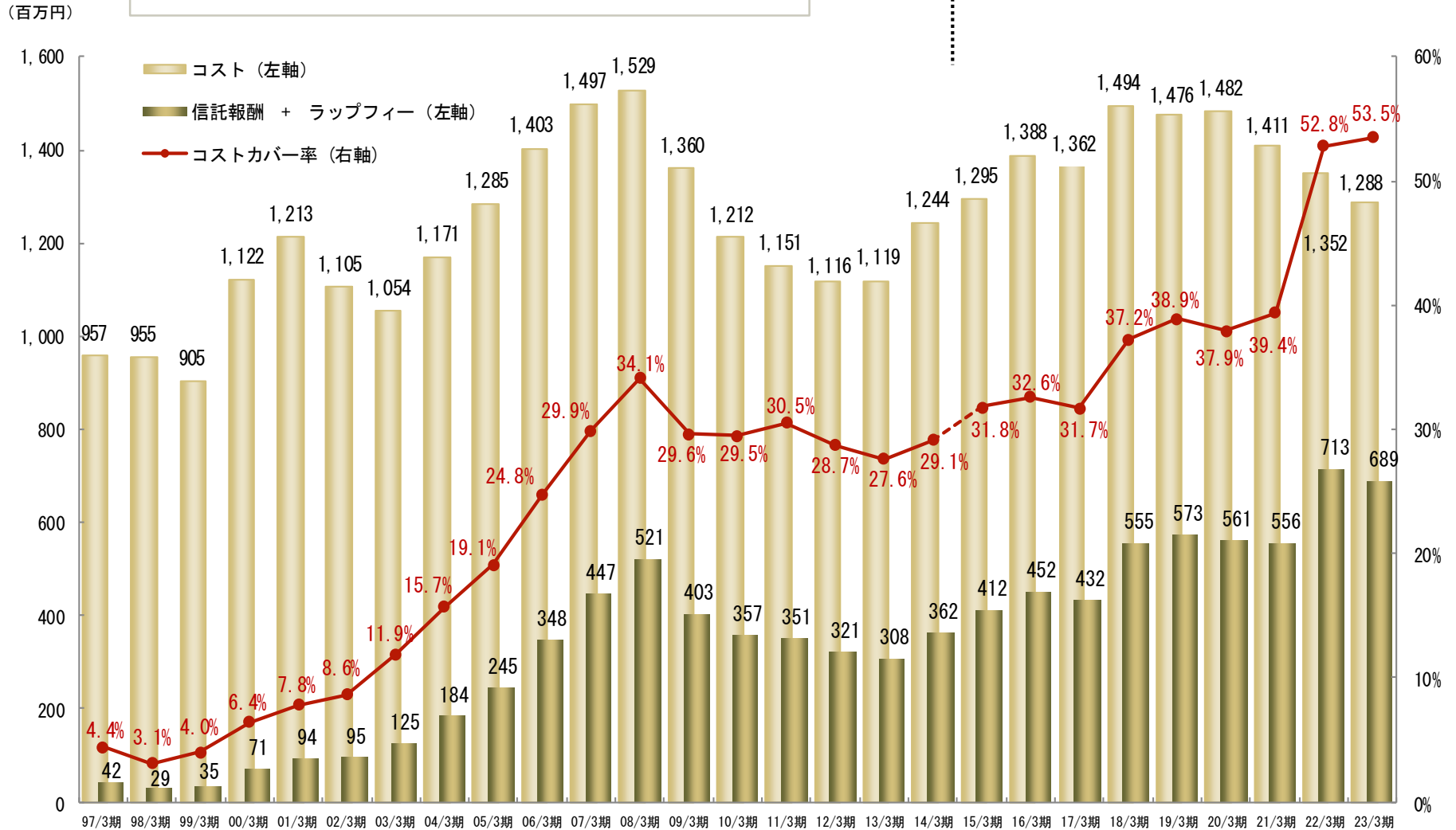
### 3. 預り資産の四半期推移



# 4. 信託報酬と販管費カバー率の推移（月額平均）

$$\text{※ コストカバー率} = \frac{\text{信託報酬} + \text{ラップフィー}}{\text{コスト(販売費・一般管理費)}} \times 100 (\%)$$

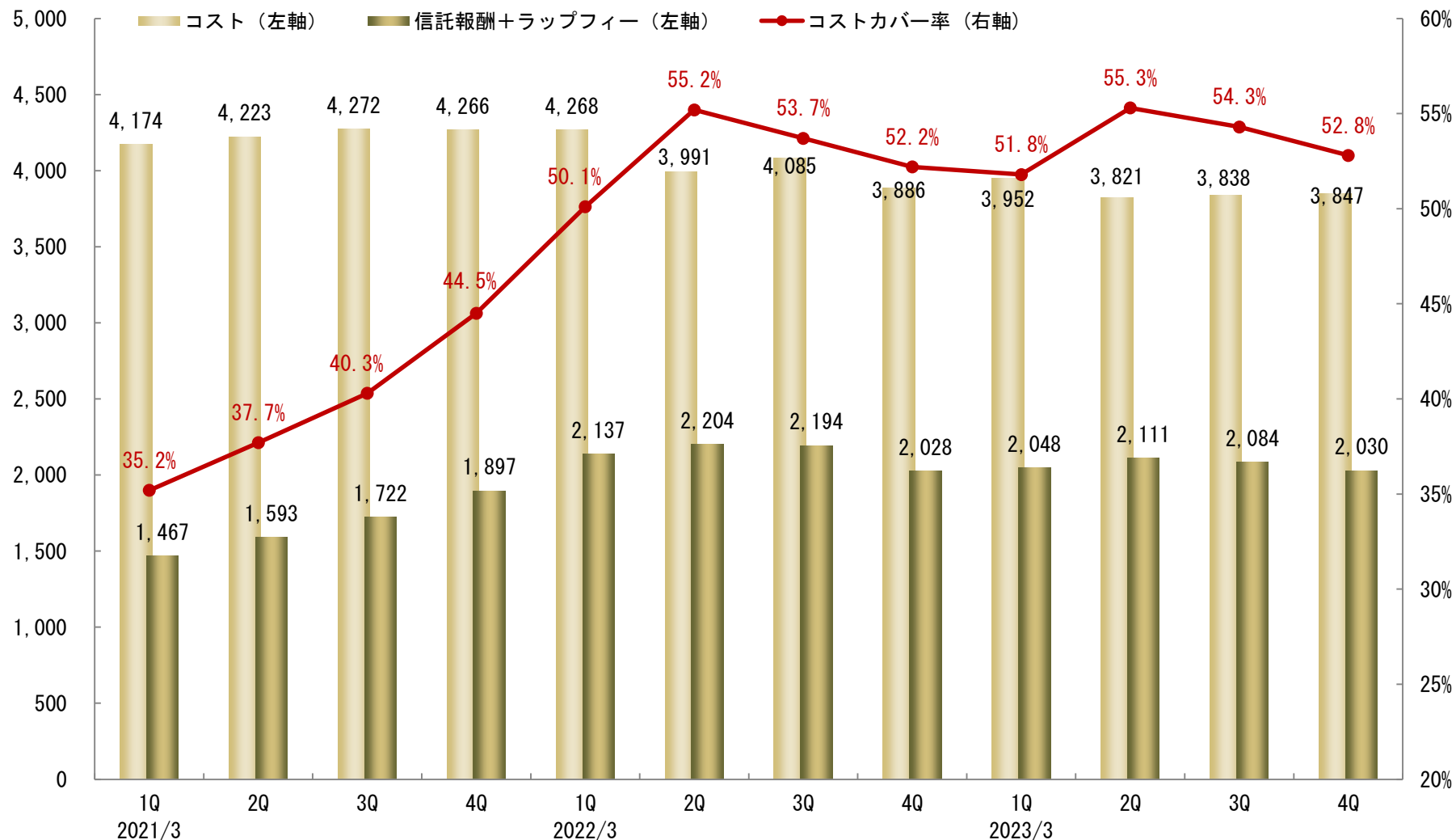
単体 ← → 連結



## 5. 信託報酬と販管費カバー率の四半期推移

$$\text{※ コストカバー率} = \frac{\text{信託報酬} + \text{ラップフィー}}{\text{コスト(販売費・一般管理費)}} \times 100 (\%)$$

(百万円)

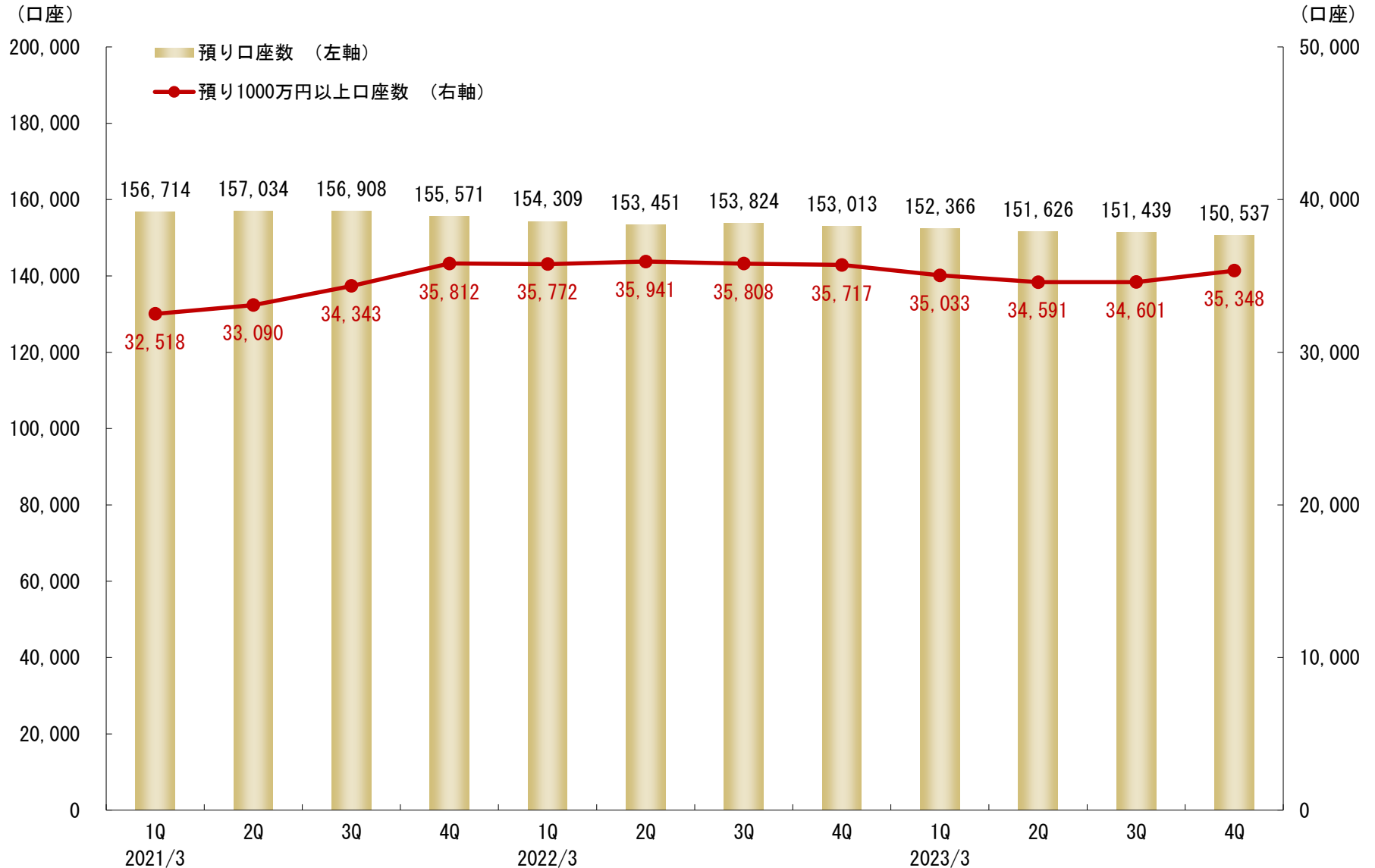


## 6. 投資信託 販売額上位5位（3ヵ月合算）

（単位：億円）

	2021/3				2022/3				2023/3			
	1Q	2Q	3Q	4Q	1Q	2Q	3Q	4Q	1Q	2Q	3Q	4Q
ブラックロック世界好配当株式オープン （愛称：世界の息吹）												66
フィデリティ・USリート・ファンド（A・B・C・Dコース）	20	25	25	31	27				25	32	30	26
いちよし日本好配当株&リートファンド （愛称：明日葉（あしたば））（年4回決算型・資産成長型）								16	35	34	26	22
ピクテ・グローバル・インカム株式ファンド（毎月分配型）	43	35	44	31	32	26	20	47	60	33	22	22
いちよし・グローバル株式ファンド （愛称：いちばん星）									17	41		11
いちよし中小型成長株ファンド （愛称：あすなろ）				54	92	71	56	31			18	
Jリート・アジアミックス・オープン （毎月決算型・資産成長型）										30	24	
GS米国成長株集中投資ファンド （毎月決算・年4回決算・年2回決算）	23	13		31	55	92	94	44	21			
いちよしジャパン成長株ファンド （愛称：天の川）			55			27	30	27				
いちよしSDGs中小型株ファンド		84	76	43	34	23	28					
米国NASDAQオープン（A・Bコース）	26	36	22									
新光J-REITオープン	32											

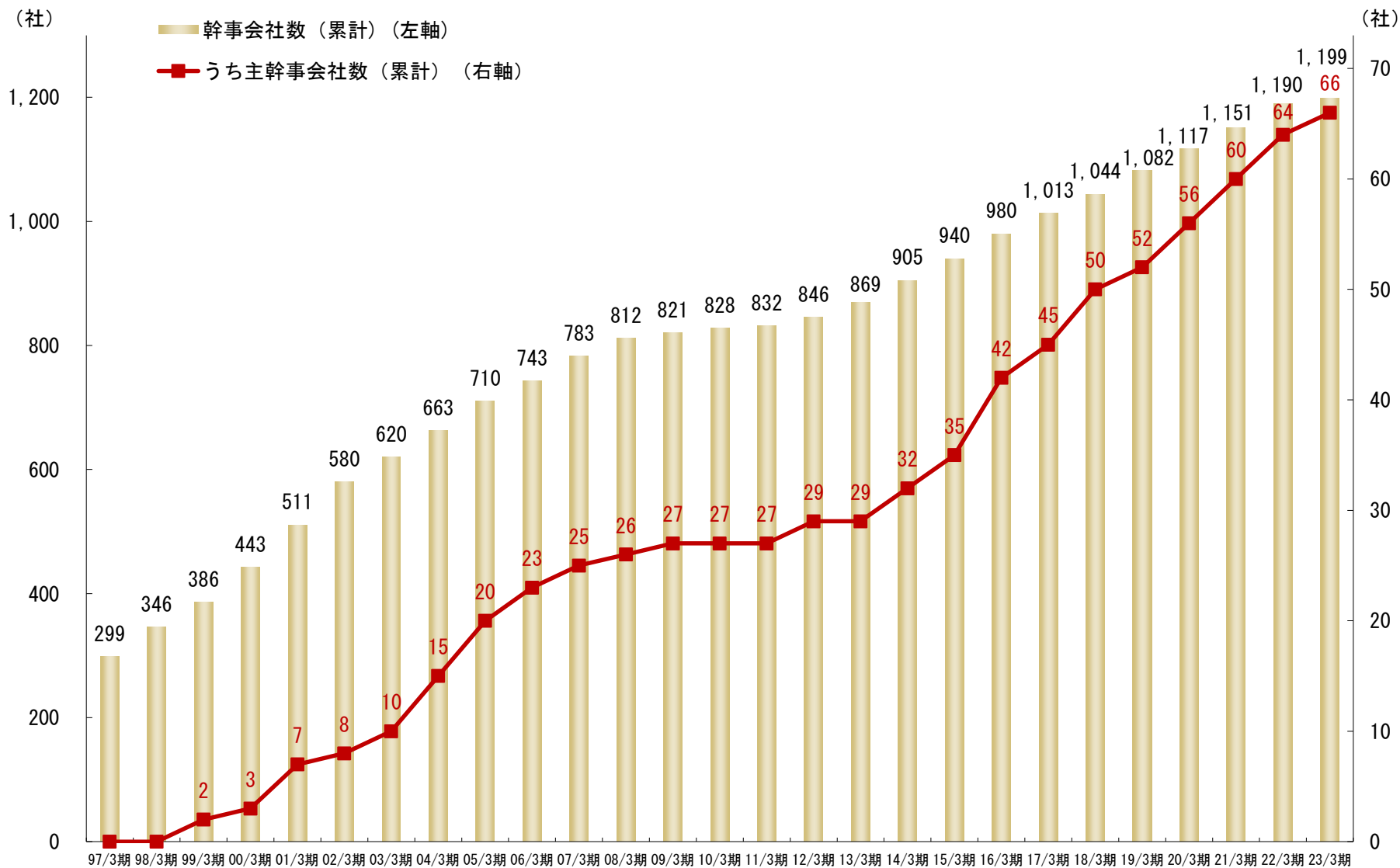
## 7. 預り口座数の推移【リテール】



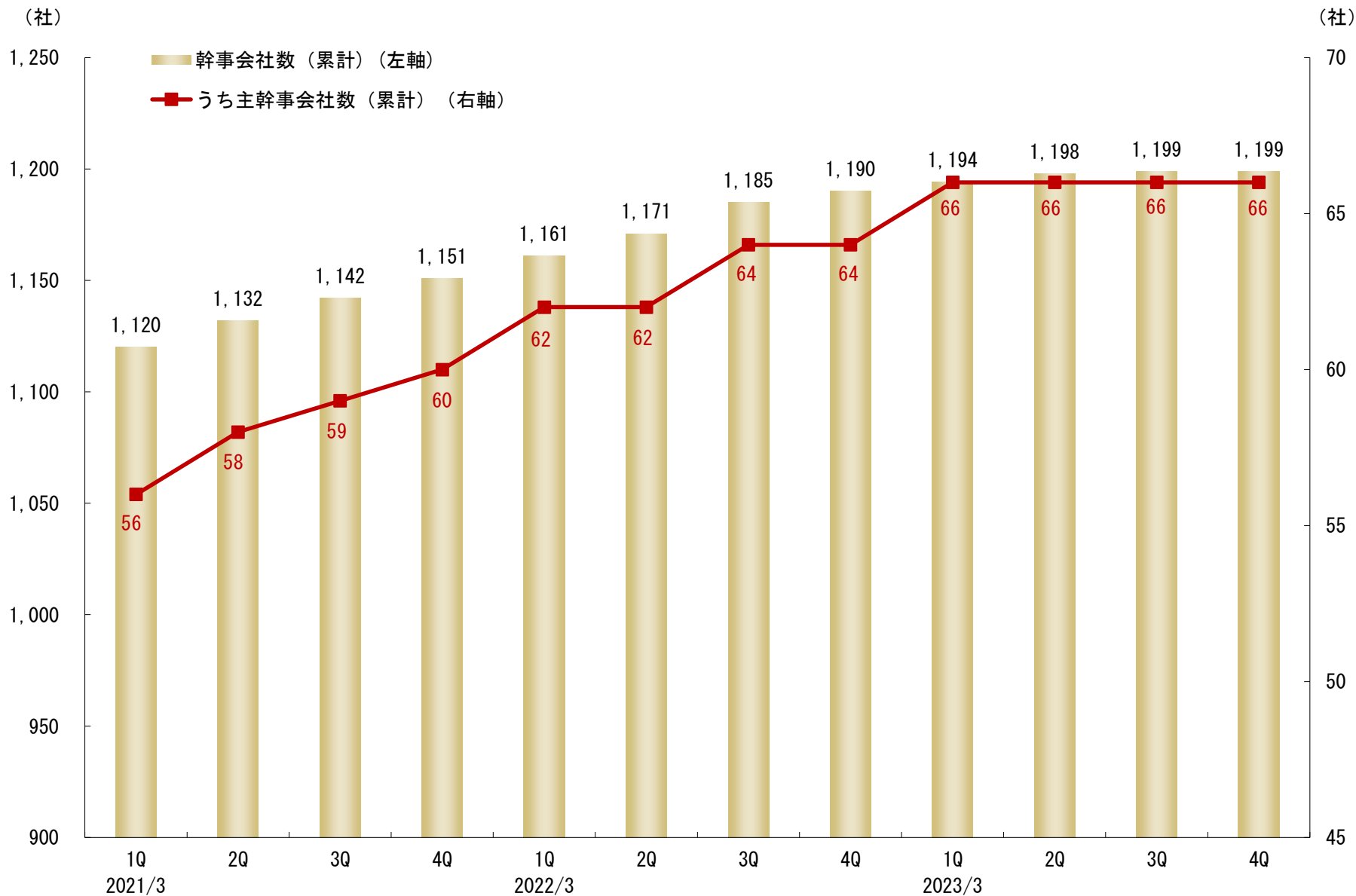
※ 預り口座数の集計基準の変更に伴い、従来開示しておりました預り口座数を修正しております。



## 8. 幹事会社数の推移（累計）



# 9. 幹事会社数の四半期推移（累計）



いちよし証券株式会社 広報室

TEL : 03-4346-4512 FAX : 03-4346-4513  
<https://www.ichiyoshi.co.jp>

この資料は、当社の情報提供を目的としたものであり、投資勧誘を目的としたものではありません。このページに掲載された資料の情報に基づき、株式等の有価証券投資を判断される場合には、銘柄の選択、売・買の別、投資の時期などの最終決定はご自身の判断でなさるようお願いいたします。

この資料に記載された計画や見通し等は、資料作成時点の当社の判断であり、その実現・達成を保証・約束するものではなく、また今後予告なしに変更されることがあります。

この資料は2023年3月31日現在のデータに基づき作成しております（百万円未満切捨て表示）。

商号等：いちよし証券株式会社

金融商品取引業者 関東財務局長（金商）第24号

加入協会：日本証券業協会、一般社団法人 日本投資顧問業協会