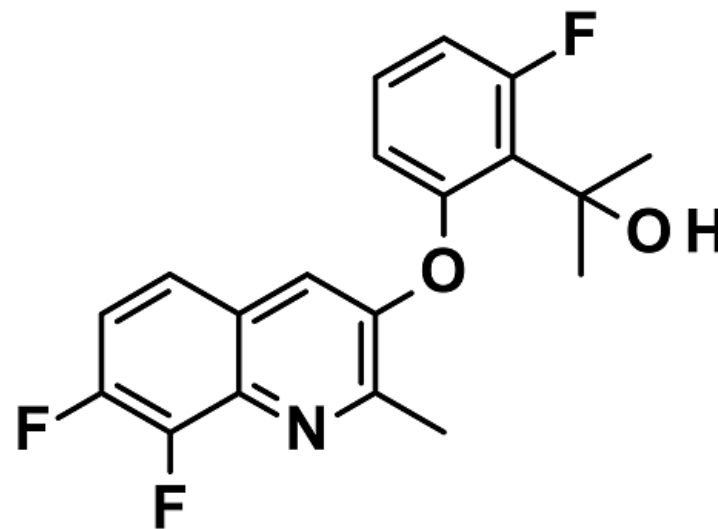


かがくで、
かがやく。

2023年3月期 連結決算概要

日本曹達株式会社
2023年5月10日



日本曹達が開発した新規殺菌剤キノプロール（製品名「ミギワ」）の構造式
2-[2-(7,8-difluoro-2-methylquinolin-3-yloxy)-6-fluorophenyl]propan-2-ol

1 2023年3月期 業績

・総括	3
・セグメント別業績	4
・化学品事業 業績概要	5
・農業化学品事業 業績概要	6
・営業外損益・特別損益	7
・貸借対照表	8
・キャッシュ・フロー計算書	9

2 2024年3月期 業績予想

・総括	10
・セグメント別業績予想	11

3 参考資料

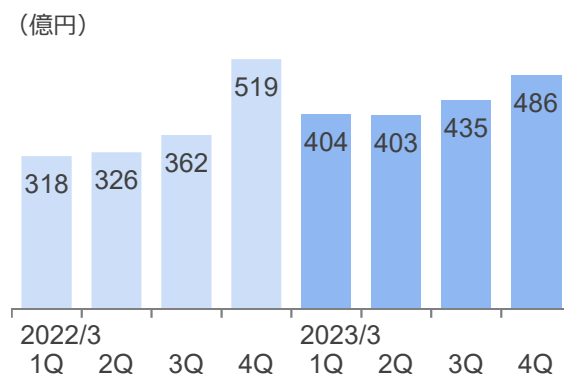
・各種指標	12
・事業内容	13
・企業集団の状況	14

2023年3月期業績 総括

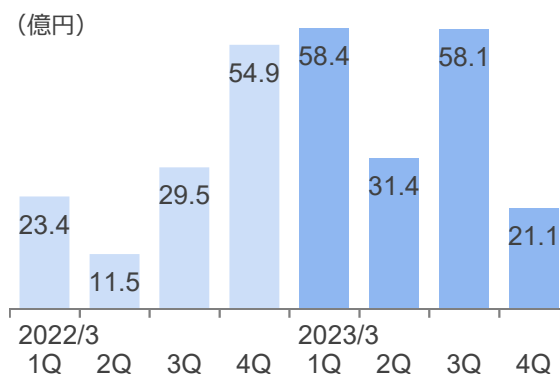
(億円)	2022/3	2023/3	増減額	増減率
売上高	1,525.4	1,728.1	202.7	13.3%
営業利益	119.3	168.9 最高益	49.6	41.6%
(持分法による投資利益)	30.6	78.4	47.8	155.9%
経常利益	165.1	264.6 最高益	99.4	60.2%
親会社株主に帰属する当期純利益	126.8	166.9 最高益	40.1	31.6%
1株当たり当期純利益 (円/株)	454.4	598.8	144.4	31.8%
為替レート (円/ドル)	112.5	134.5	22.0	19.6%
為替レート (円/ユーロ)	130.4	140.3	9.9	7.6%

- ・農業化学品事業・化学品事業・商社事業の販売が増加、建設事業のプラント建設工事が増加
- ・原燃料価格の大幅な上昇を踏まえ、販売価格を改定
- ・持分法による投資利益が増加（IHARABRAS社の業績が伸長、IHARABRAS社において一過性要因（税還付認識）を計上）
- ・連結子会社であったAlkaline社の全株式譲渡に伴い特別利益を計上、構造改革の実施に伴い特別損失を計上

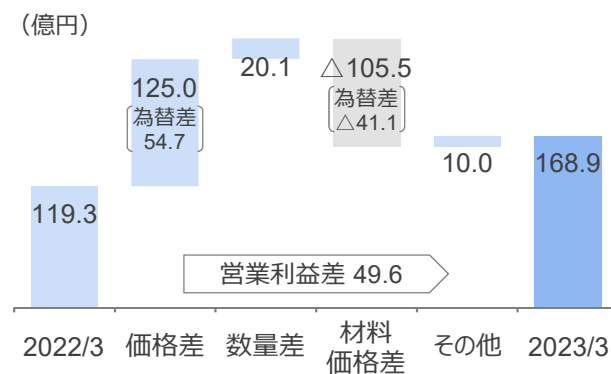
【売上高 四半期推移】



【営業利益 四半期推移】



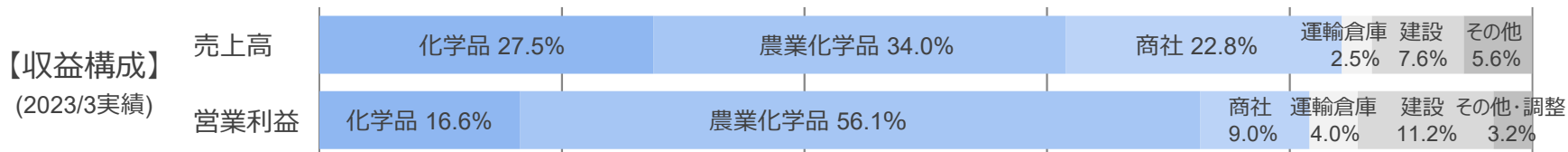
【営業利益差（前年比）】



2023年3月期業績 セグメント別業績

(億円)	売上高				営業利益				営業利益率
	2022/3	2023/3	増減額	増減率	2022/3	2023/3	増減額	増減率	2023/3
化学品事業	438.9	476.0	37.1	8.4%	24.7	28.0	3.2	13.1%	5.9%
農業化学品事業	505.6	587.6	81.9	16.2%	55.1	94.7	39.6	71.8%	16.1%
商社事業	356.8	393.5	36.7	10.3%	11.7	15.2	3.5	29.8%	3.9%
運輸倉庫事業	44.6	42.8	△1.9	△4.2%	6.9	6.7	△0.1	△1.8%	15.7%
建設事業	82.2	130.8	48.6	59.2%	11.4	18.9	7.5	65.7%	14.5%
その他	97.2	97.5	0.3	0.3%	10.6	5.8	△4.9	△45.9%	5.9%
調整額	-	-	-	-	△1.2	△0.4	0.8	-	-
連結合計	1,525.4	1,728.1	202.7	13.3%	119.3	168.9	49.6	41.6%	9.8%

- ・化学品事業：医薬品・工業用殺菌剤、化成品、機能材料が増加、原燃料価格の大幅な上昇に伴い販売価格を改定カセイカリおよび周辺事業の構造改革の実施により工業薬品、エコケア製品が減少
- ・農業化学品事業：海外における旺盛な需要により、殺菌剤、殺虫剤・殺ダニ剤の輸出向けが伸長
- ・商社事業：各種有機・無機薬品が増加
- ・運輸倉庫事業：運送業が減少
- ・建設事業：プラント建設工事が増加

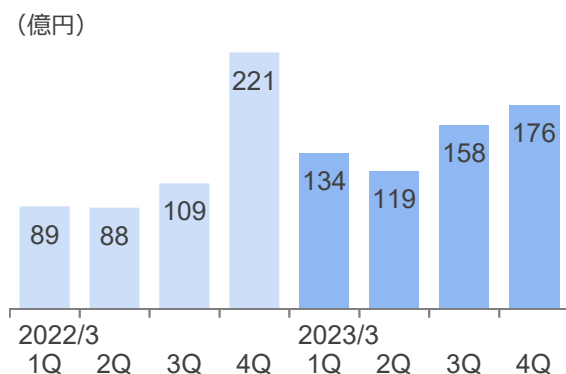


2023年3月期業績 農業化学品事業 業績概要

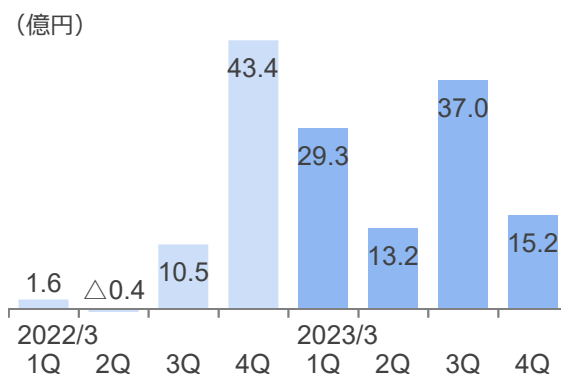
(億円)	2022/3	2023/3	増減額	主な増減要因
売上高	505.6	587.6	81.9	
殺菌剤	191.1	241.4	50.3	トップジンM↑、ピシロック↑、パンチョ↑
殺虫剤・殺ダニ剤	198.3	242.1	43.8	モスピラン↑、ダニオーテ↑、ロムダン↑
除草剤	31.1	33.0	1.9	コンクルード↑
その他	△3.9	△2.5	1.5	
子会社売上・連結消去	89.1	73.5	△15.6	
営業利益	55.1	94.7	39.6	
海外売上比率	62.3%	68.2%		

- ・殺菌剤：「トップジンM」・「ピシロック」・「パンチョ」の輸出向けが伸長
- ・殺虫剤・殺ダニ剤：殺虫剤「モスピラン」・「ロムダン」・殺ダニ剤「ダニオーテ」の輸出向けが伸長
- ・除草剤：「コンクルード」の国内向けが伸長


【売上高 四半期推移】



【営業利益 四半期推移】



【営業利益差（前年比）】



2023年3月期業績 営業外損益・特別損益

(億円)	2022/3	2023/3	増減額	主な増減要因
持分法による投資利益	30.6	78.4	47.8	
Novus International	0.9	△0.9	△1.9	
IHARABRAS	28.3	79.4	51.1	業績伸長、一過性要因（税還付認識）11.6
その他	1.4	0.0	△1.4	
その他営業外損益	15.2	17.2	2.0	
営業外損益（△損）	45.8	95.6	49.8	
特別利益	18.0	27.2	9.3	
投資有価証券売却益	0.3	21.3	21.0	連結子会社であったAlkaline社の全株式譲渡 20.1
関係会社株式交換益	17.6	0.0	△17.6	持分法適用関連会社であったCertis Europe社の経営統合
その他	0.0	5.9	5.9	
特別損失	8.5	49.6	41.1	
固定資産廃却損	3.8	17.2	13.3	構造改革の実施に伴い計上
減損損失	1.5	9.4	7.9	構造改革の実施に伴い計上
環境対策引当金繰入額	0.0	14.2	14.2	構造改革の実施に伴い計上
その他	3.2	8.8	5.6	
特別損益（△損）	9.4	△22.4	△31.8	

2023年3月期業績 貸借対照表

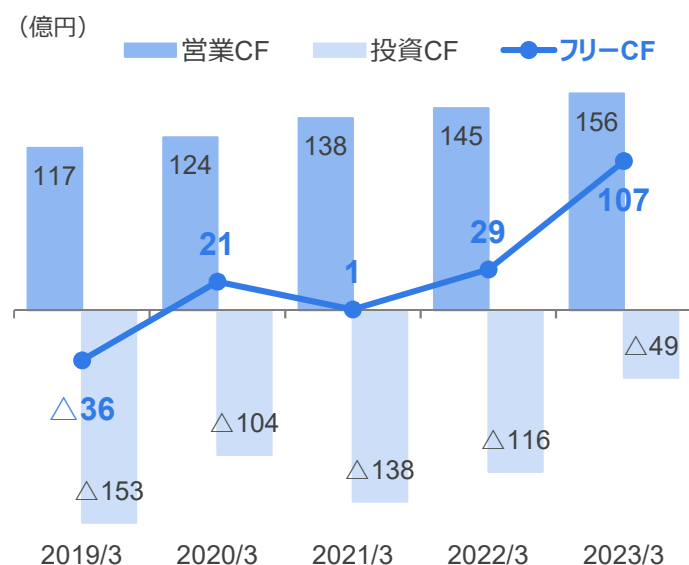
(億円)	2022/3	2023/3	増減	主な増減要因
流動資産	1,090.1	1,147.4	57.2	受取手形・売掛金 △50.5、棚卸資産 91.1
固定資産	1,365.7	1,366.1	0.4	有形固定資産 △51.5、投資有価証券 78.6
資産合計	2,455.9	2,513.5	57.6	
流動負債	572.8	507.3	△65.5	短期借入金 △71.8
固定負債	300.0	296.6	△3.4	
負債合計	872.9	803.9	△69.0	
株主資本	1,484.1	1,596.8	112.7	利益剰余金 106.9
その他の包括利益累計額	75.4	95.8	20.4	為替換算調整勘定 35.0
非支配株主持分	23.5	17.0	△6.5	
純資産合計	1,583.0	1,709.6	126.6	
負債純資産合計	2,455.9	2,513.5	57.6	
1株当たり純資産額 (円/株)	5,597.0	6,070.1	473.1	
自己資本比率	63.5%	67.3%	3.8%	

- ・新規殺菌剤「ミギワ」量産設備建設などの成長投資を実施するとともに、連結子会社であったAlkaline社（金属ナトリウム、塩素などの製造・販売）の全株式を譲渡するなど、事業ポートフォリオの入れ替えが着実に進捗
- ・投資有価証券の増加 78.6の内訳：持分法適用関連会社IHARABRAS社 94.2（当期純利益・為替換算調整による増加）

2023年3月期業績 キャッシュ・フロー計算書

(億円)	2022/3	2023/3	増減額	主な増減要因
営業活動によるキャッシュ・フロー	145.5	155.9	10.5	売上債権の減少 90.7、棚卸資産の増加 △85.3
投資活動によるキャッシュ・フロー	△116.2	△48.6	67.6	子会社株式の売却（Alkaline社）66.6
財務活動によるキャッシュ・フロー	△48.0	△104.4	△56.4	借入金の減少 △49.4
現金及び現金同等物に係る換算差額	5.2	3.0	△2.2	
現金及び現金同等物の増減額	△13.6	5.9	19.4	
現金及び現金同等物の期末残高	179.0	184.8	5.9	
フリー・キャッシュ・フロー	29.2	107.3	78.0	

【財務状況の推移】

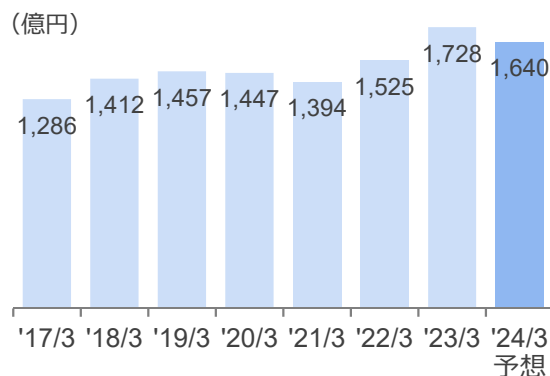


2024年3月期業績予想 総括

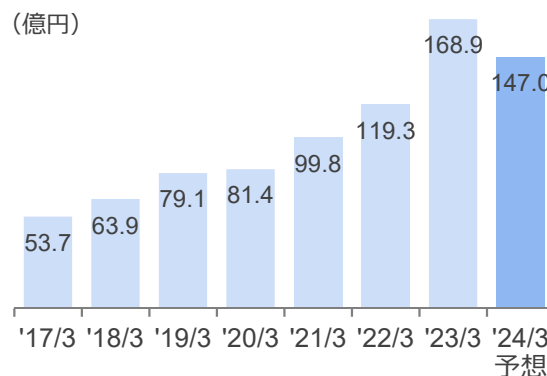
(億円)	2023/3 実績	2024/3 予想		増減額	増減率
		2Q累計	通期		
売上高	1,728.1	730.0	1,640.0	△88.1	△5.1%
営業利益	168.9	65.0	147.0	△21.9	△13.0%
(持分法による投資利益)	78.4	8.0	47.0	△31.4	△40.1%
経常利益	264.6	75.0	195.0	△69.6	△26.3%
親会社株主に帰属する当期純利益	166.9	56.0	155.0	△11.9	△7.1%
1株当たり当期純利益 (円/株)	598.8	200.8	555.9	△42.9	△7.2%
為替レート (円/ドル)	134.5	130.0	130.0	△4.5	△3.3%
為替レート (円/ユーロ)	140.3	140.0	140.0	△0.3	△0.2%

- ・連結子会社であったAlkaline社が当社連結から除外されたことに伴い、売上高が減少
- ・原材料価格やエネルギーコストの上昇に対し、適切な価格改定に取り組む
- ・前年度に、持分法による投資利益において一過性要因（税還付認識 16.6）を計上

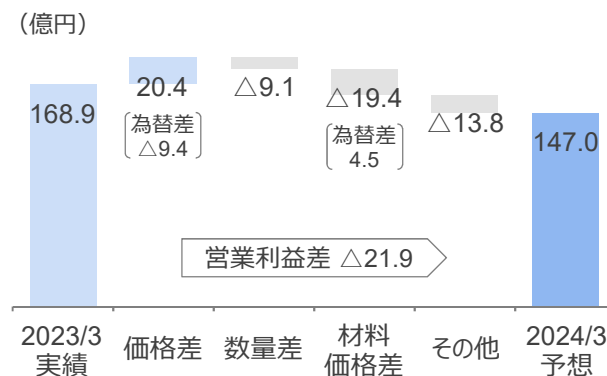
【売上高の推移】



【営業利益の推移】



【営業利益差（前年比）】



2024年3月期業績予想 セグメント別業績予想

(億円)	売上高					営業利益				
	2023/3 実績	2024/3 予想		増減額	増減率	2023/3 実績	2024/3 予想		増減額	増減率
		2Q累計	通期				2Q累計	通期		
ケミカルマテリアル	487.9	187.0	400.0	△87.9	△18.0%	29.2	24.8	40.2	11.0	37.8%
アグリビジネス	587.6	230.0	584.0	△3.6	△0.6%	94.7	24.9	70.5	△24.2	△25.6%
トレーディング&ロジスティクス	436.3	220.0	449.0	12.7	2.9%	21.9	10.3	19.8	△2.1	△9.5%
エンジニアリング	130.8	47.0	114.0	△16.8	△12.8%	18.9	0.3	9.8	△9.1	△48.3%
エコソリューション	85.6	46.0	93.0	7.4	8.6%	4.8	2.0	2.9	△1.9	△39.1%
調整額	-	-	-	-	-	△0.5	2.7	3.8	4.3	-
連結合計	1,728.1	730.0	1,640.0	△88.1	△5.1%	168.9	65.0	147.0	△21.9	△13.0%

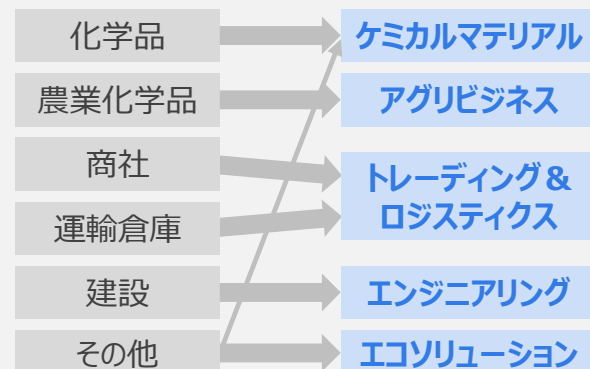
・ケミカルマテリアル：Alkaline社が当社連結から除外されたことに伴い、売上高が減少
樹脂添加剤「NISSO-PB」、機能性ポリマー「液状1,2-SBS」、
医薬品添加剤「NISSO HPC」を拡販
原燃料価格の上昇に対し、適切な価格改定に取り組む

・アグリビジネス：殺菌剤「ミギワ」・「ピシロック」・殺ダニ剤「ダニオーテ」を拡販
新剤開発に関する研究開発費、適用拡大に伴う登録費用が増加

【2024年3月期よりセグメント区分を変更】

- ・グループ内セグメントの最適化に伴い、従来の6区分から5区分に変更
- ・上記の2023年3月期実績は、新セグメント区分に基づき算出

【2024年3月期よりセグメント区分を変更】



・商社事業と運輸倉庫事業を統合し、その他の一部製品をケミカルマテリアルに移管

	売上高			主要製品等	
	(億円)	2021/3実績	2022/3実績		2023/3実績
ケミカルマテリアル		388.9	453.8	487.9	
工業薬品		129.8	135.5	119.4	カセイソーダ、液化塩素、塩酸、青化ソーダ、青化カリ、オキシ塩化磷、三塩化磷
化成品		74.4	96.3	107.4	金属ナトリウム、特殊イソシアネート、アルコラート、有機チタン、感熱紙用顕色剤、二次電池材料
機能材料		57.5	63.1	70.5	NISSO-PB、VPポリマー、液状1,2-SBS、チタボンド
エコケア製品		62.5	60.5	51.4	日曹ハイクロン、日曹メルサン、テイクワン、ハイジオン、ヌメリ取り剤、ピストレイター
医薬品・工業用殺菌剤		81.6	95.1	111.5	NISSO HPC、日曹DAMN、ファロベネムナトリウム、NISSO SSF、ベストサイド、バイオカット、ミルカット
子会社売上・連結消去		△16.9	3.3	27.7	
アグリビジネス		482.0	505.6	587.6	
殺菌剤		196.2	191.1	241.4	トップジンM、ベフラン、ベルコート、ピンロック、トリフミン、パンチョ、ミギワ、アグリマイン、アグロケア（生物農薬）、マスタピース（生物農薬）、ファンタジスタ、ムッシュボルドー、ラピライト
殺虫剤・殺ダニ剤		183.4	198.3	242.1	モスピラン、ニッソラン、ダニオーテ、ロムダン、グリーンガード、コテツ、フェニックス
除草剤		42.6	31.1	33.0	ナブ、ホーネスト、コンクルード、エイゲン、アルファード
その他		△2.4	△3.9	△2.5	くん煙剤
子会社売上・連結消去		62.4	89.1	73.5	
トレーディング&ロジスティクス		365.4	401.5	436.3	トレーディング：化学品、機能製品、合成樹脂、産業機器・装置、建設関連製品 ロジスティクス：倉庫・運送業務
エンジニアリング		85.1	82.2	130.8	プラント建設、土木建築
エコソリューション		72.2	82.3	85.6	廃棄物処理、資源リサイクル
連結合計		1,393.6	1,525.4	1,728.1	

※ 2024年3月期より、セグメント区分を変更しています。上記の売上高実績は、新セグメント区分に基づき算出しています。
 （従来の「商社事業」と「運輸倉庫事業」を統合。「その他」を新たに「エコソリューション」として、一部製品を「ケミカルマテリアル」に移管。）

参考資料 企業集団の状況 (2023年4月1日現在)

会社名	事業内容	事業セグメント
日本曹達株式会社	工業薬品、合成樹脂及び可塑物、染料、医薬品、農業薬品、動物用薬品その他各種化学工業品の製造・加工・販売	ケミカルマテリアル・アグリビジネス
連結子会社 (12社)		
日曹商事株式会社	化学薬品、機能製品、合成樹脂、産業機器・装置、建設関連製品、その他の国内販売・輸出入	トレーディング&ロジスティクス
三和倉庫株式会社	倉庫、運輸、包装、通関業、保険代理業、リース業	トレーディング&ロジスティクス
三倉運輸株式会社	貨物自動車・運送事業、貨物運送取扱事業	トレーディング&ロジスティクス
日曹金属化学株式会社	非鉄金属、工業薬品の製造・販売、環境開発事業	ケミカルマテリアル・エコソリューション
日曹エンジニアリング株式会社	産業用・その他の設備装置、機械・配管・土木建築工事等の総合的計画設計・管理施工・販売・コンサルタント	エンジニアリング
株式会社日曹建設	土木建築の設計・施行、土地造成、土石採掘、コンクリート製品の製造・販売	エンジニアリング
新富士化成薬株式会社	農業薬品、医薬品及び動物用医薬品の各くん煙剤の製造・販売、その他農業薬品、医薬品、一般工業薬品の製造加工・販売、小詰及び包装	アグリビジネス
ニッソーファイン株式会社	工業薬品、化学薬品、機能性染料、医薬品、農業薬品及びその中間体、合成樹脂成型品、脱酸素剤、除湿剤、家庭用雑貨品の製造・販売、開発製品の試作	ケミカルマテリアル・アグリビジネス
株式会社ニッソーグリーン	農業薬品、農業用資材、その他製品の販売	アグリビジネス
NISSO AMERICA INC.	諸製品の輸出入・卸販売、諸製品の製造・販売、技術にかかわる情報調査業務の受託	ケミカルマテリアル・アグリビジネス
NISSO CHEMICAL EUROPE GmbH	諸製品の輸出入・卸販売、諸製品の製造・販売、技術にかかわる情報調査業務の受託	ケミカルマテリアル・アグリビジネス
日曹南海アグロ株式会社	農業薬品原体の製造	アグリビジネス
持分法適用関連会社 (2社)		
Novus International, Inc.	飼料添加物の製造・販売	
IHARABRAS S/A. INDÚSTRIAS QUÍMICAS	殺虫剤、殺菌剤、除草剤、その他農薬製品の輸出入・卸販売、農業薬品の製造・製剤	

本資料に記載されている業績見通し等の将来に関する記述は、当社が現在入手している情報及び合理的であると判断する一定の前提に基づいており、当社としてその実現を約束する趣旨のものではありません。

実際の業績等は様々な要因により異なる可能性があります。

本資料は投資勧誘を目的としたものではありません。

投資に関する決定は、利用者ご自身のご判断で行われますようお願いいたします。

本資料の金額単位は億円であり、小数点第2位を四捨五入しております。



 **日本曹達株式会社**

〔お問い合わせ先〕 日本曹達株式会社 総務部広報・IR課 TEL : 03-3245-6053

有 近 昌 弘 m.arichika@nissogr.com

岡 田 要 ka.okada@nissogr.com