

2023年 3月期 決算説明会


本資料に掲載されている現在の計画、見通しなどのうち歴史的事実でないものは、将来の業績に関する見通しであり
これらは現在入手可能な情報から得られたデータを会社の判断に基づいて示しております。
従って、実際の業績は様々な要因により、これら業績の見通しとは異なる結果となり得ることをご承知おきください。

2023年 5月 9日

 **ニチアス株式会社**


< 1 >

2023年 3月期
決算概要



◇ 23/3期 決算の要点

(単位：億円)

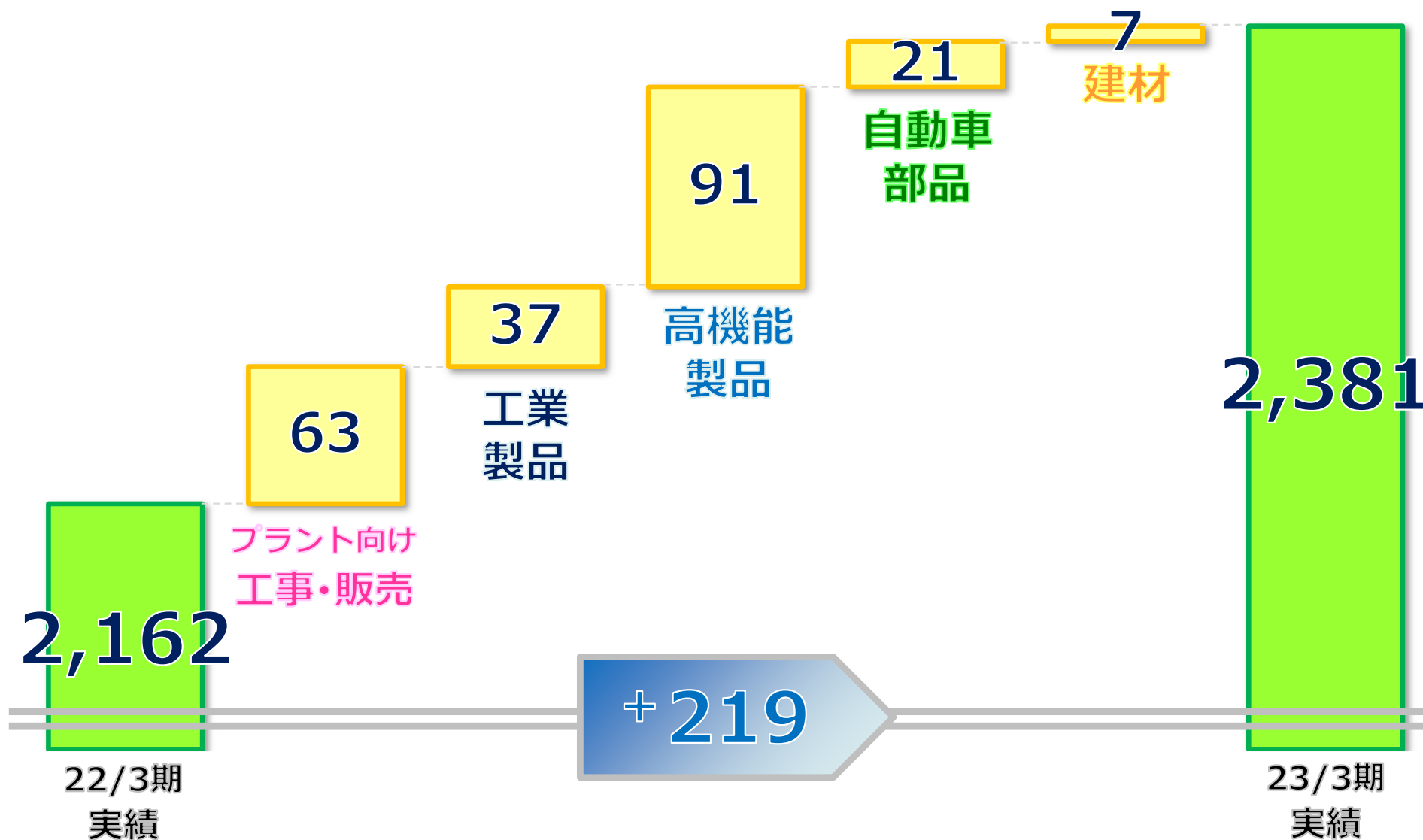
	22/3期	23/3期		増減率	
	実績	2/6 予想	実績	前期比	予想比
売上高	2,162	2,375	2,381	10.1%	0.3%
営業利益	263 12.1%	295 12.4%	300 12.6%	14.0%	1.5%
経常利益	306 14.1%	315 13.3%	331 13.9%	8.2%	5.0%
特別利益	22	—	0	▲98.4%	—
特別損失	21	—	23	10.7%	—
親会社株主に帰属する 当期純利益	220 10.2%	222 9.3%	214 9.0%	▲2.9%	▲3.6%



高機能製品が全社を牽引
2期連続で
過去最高の業績更新

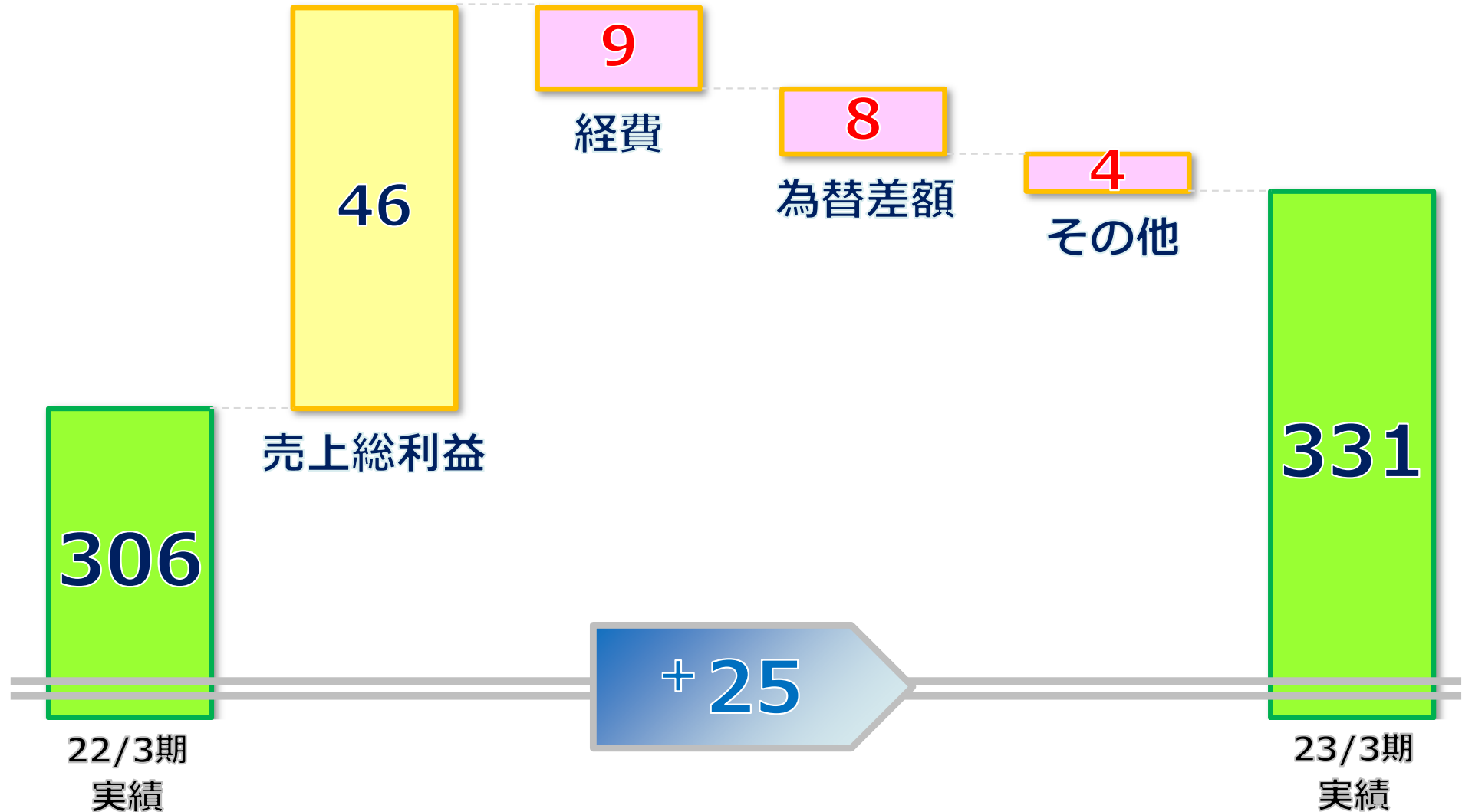
◇ 23/3期 売上高 増減要因

単位：億円



◇ 23/3期 経常利益 増減要因

単位：億円

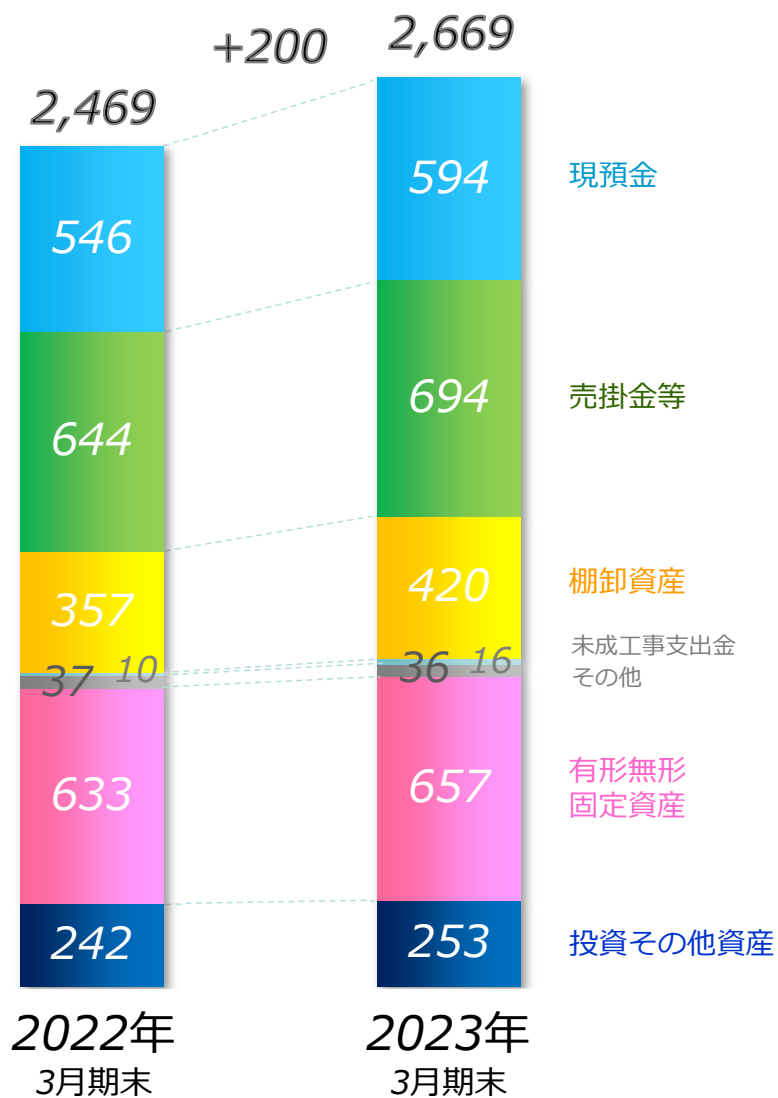


◇ 23/3期 セグメント別業績

(単位：億円)

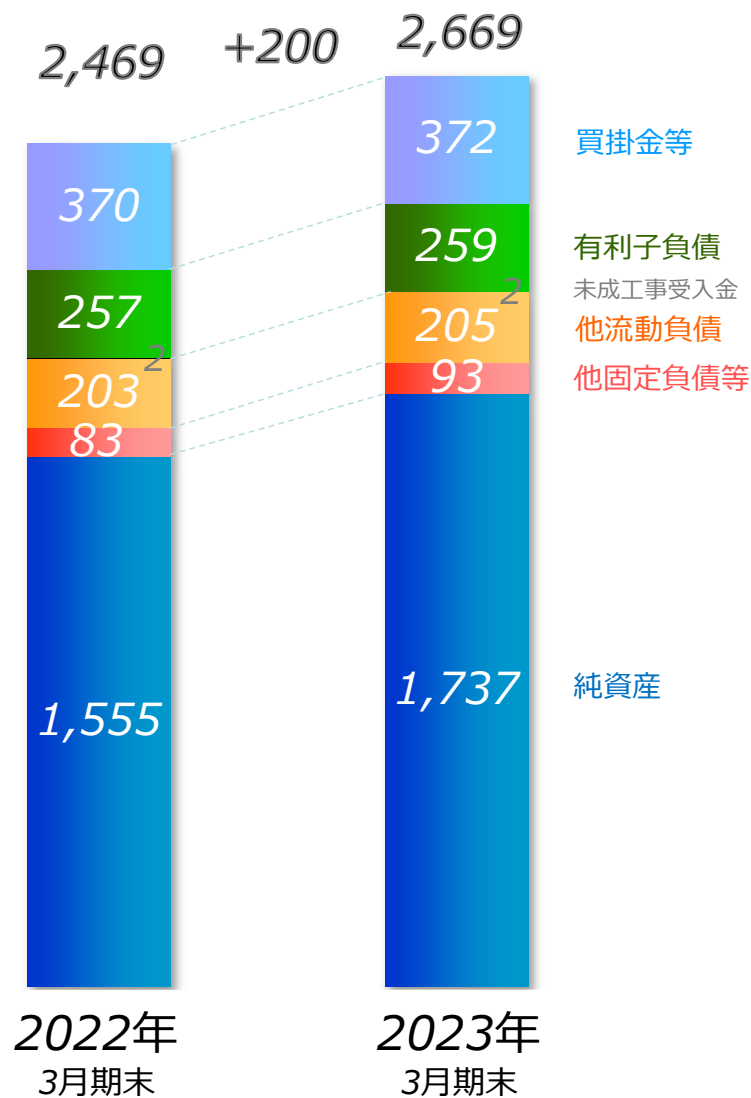
セグメント		22/3期	23/3期		増減率	
		実績	2/6予想	実績	前期比	予想比
プラント向け 工事・販売	売上高	590	640	652	10.6%	1.9%
	営業利益	62 10.5%	77 12.0%	84 12.9%	36.7%	9.4%
工業製品	売上高	479	500	516	7.6%	3.1%
	営業利益	80 16.8%	88 17.6%	90 17.4%	11.8%	2.1%
高機能製品	売上高	360	450	452	25.4%	0.4%
	営業利益	79 22.0%	110 24.4%	110 24.3%	38.1%	▲0.4%
自動車部品	売上高	447	480	468	4.7%	▲2.6%
	営業利益	40 9.0%	25 5.2%	25 5.3%	▲38.8%	▲1.3%
建材	売上高	287	305	294	2.5%	▲3.6%
	営業利益	1 0.4%	▲5 △1.6%	▲9 △3.0%	—	—
計	売上高	2,162	2,375	2,381	10.1%	0.3%
	営業利益	263 12.1%	295 12.4%	300 12.6%	14.0%	1.5%

資産残高



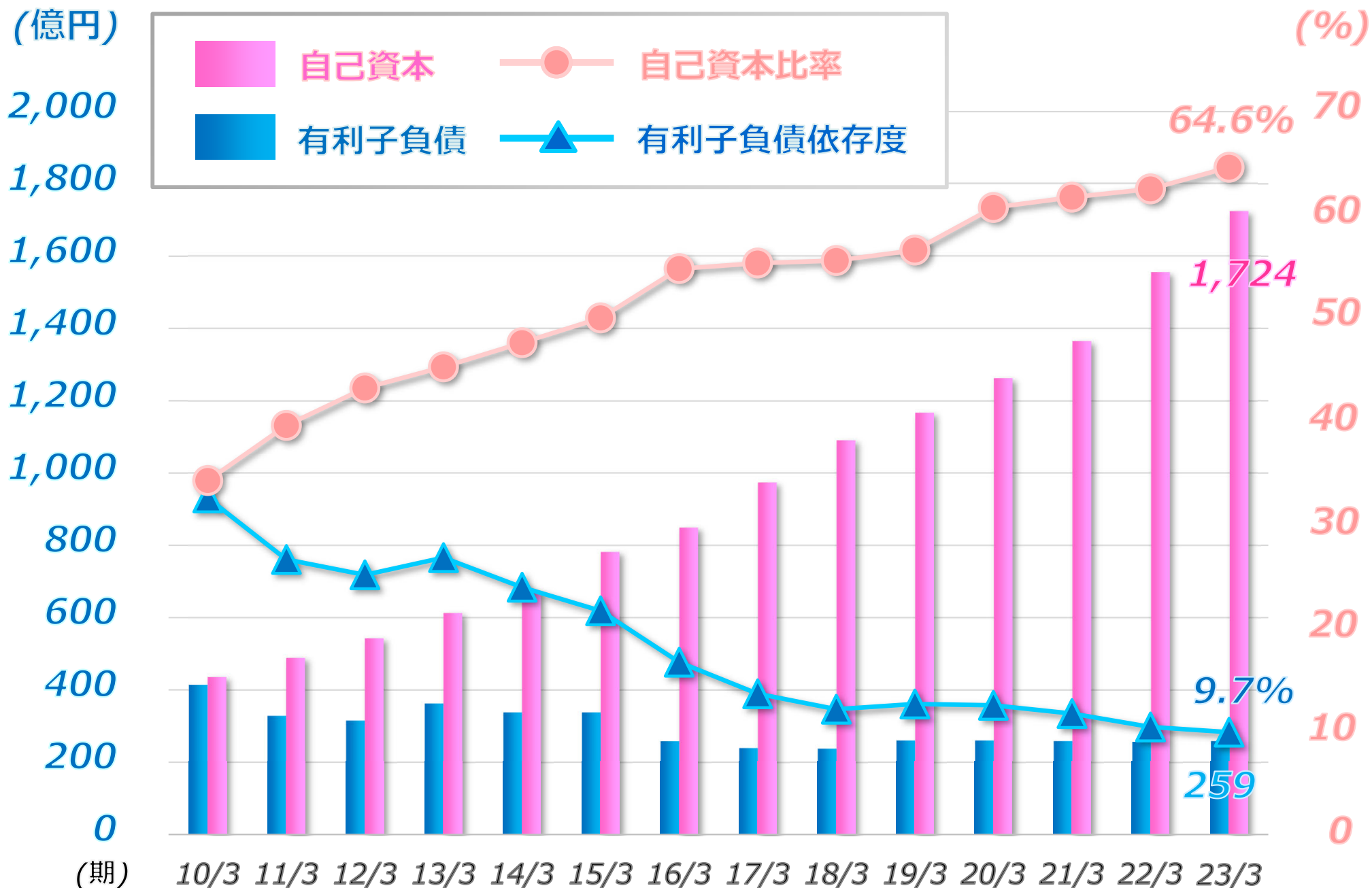
負債・純資産残高

(単位：億円)

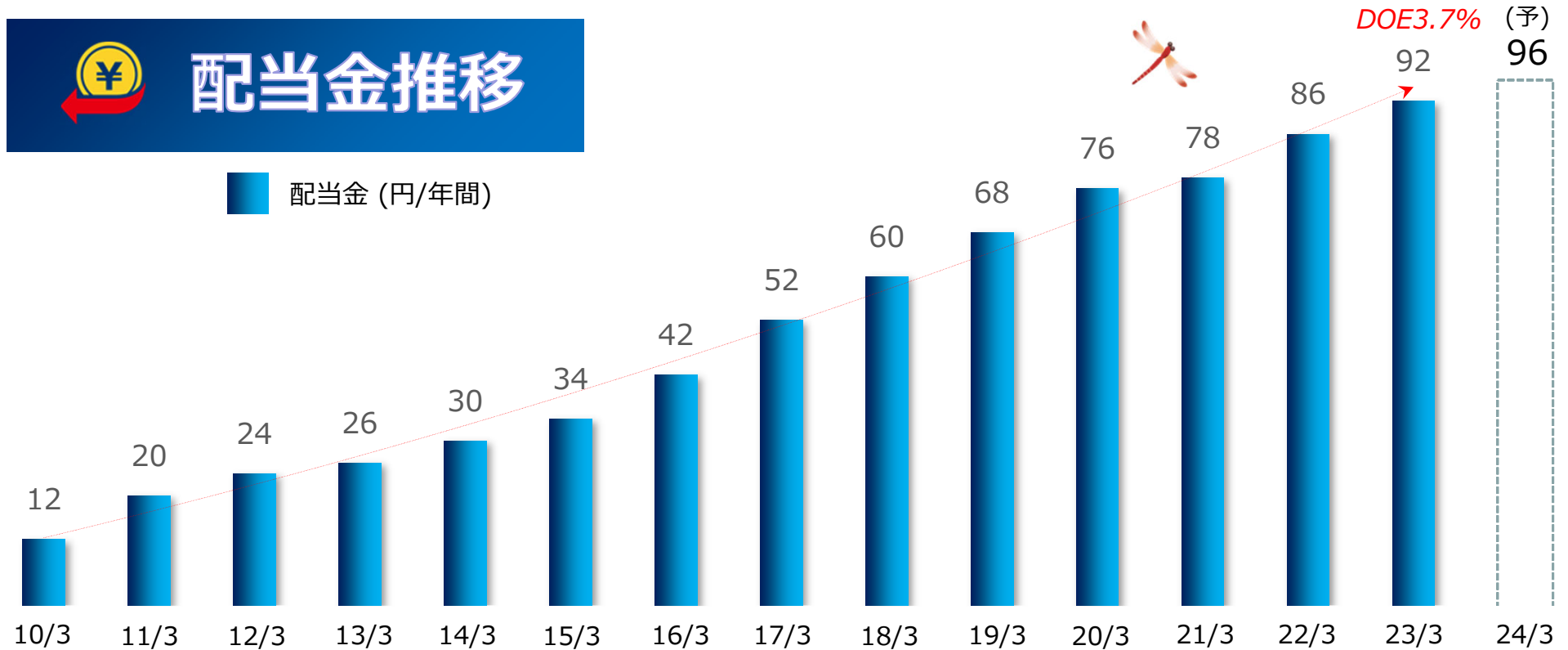


自己資本比率 62.5% ➤ 64.6%

◇ 有利子負債と自己資本の推移



配当金推移



配当

今後も安定的な配当を継続するとともに
DOE3.5%以上, 累進配当を基本方針とします。

自己株式 取得

手元流動性と成長・環境投資とのバランスを
鑑みながら、適宜検討して参ります。

AA

【最新】 2023年4月付

A

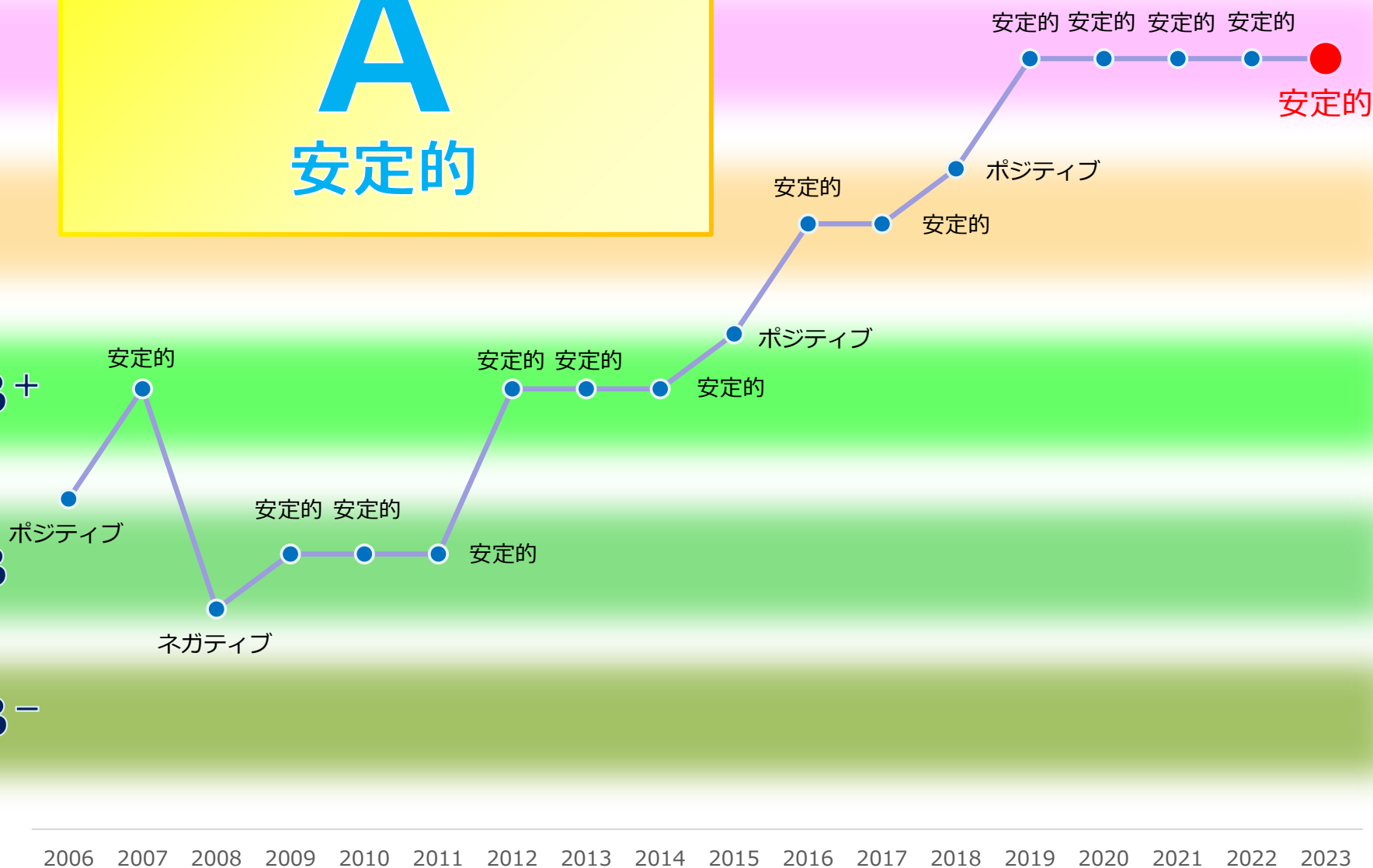
A
安定的

A-

BBB+

BBB

BBB-



2006 2007 2008 2009 2010 2011 2012 2013 2014 2015 2016 2017 2018 2019 2020 2021 2022 2023

AAA

AA

A

BBB

BB

B

【最新】 2023年4月付
A



2018

2019

2020

2021

2022

2023

※ カテゴリー「Building Products」での評価

TOPIX

JPX
日経400

野村
RAFI


Russell
Nomura
Prime











S&P/JPX
カーボン
エフィシエント

SOMPO
サステナビリティ
インデックス

< 2-1 >


2024年3月期の見通し



セグメント	23/3期 【結果】	24/3期 (年間) 【予想】
プラント向け 工事・販売		
工業製品		
高機能製品		
自動車部品		
建材		

◇ 24/3期 業績予想

(単位：億円)

	22/3期	23/3期	24/3期			増減率
	実績	実績	上期 予想	下期 予想	通期 予想	前期比
売上高	2,162	2,381	1,128	1,252	2,380	—
営業利益	263 12.1%	300 12.6%	127 11.3%	168 13.4%	295 12.4%	▲1.5%
経常利益	306 14.1%	331 13.9%	127 11.3%	168 13.4%	295 12.4%	▲10.8%
親会社株主に帰属する 当期純利益	220 10.2%	214 9.0%	88 7.8%	116 9.3%	204 8.6%	▲4.7%

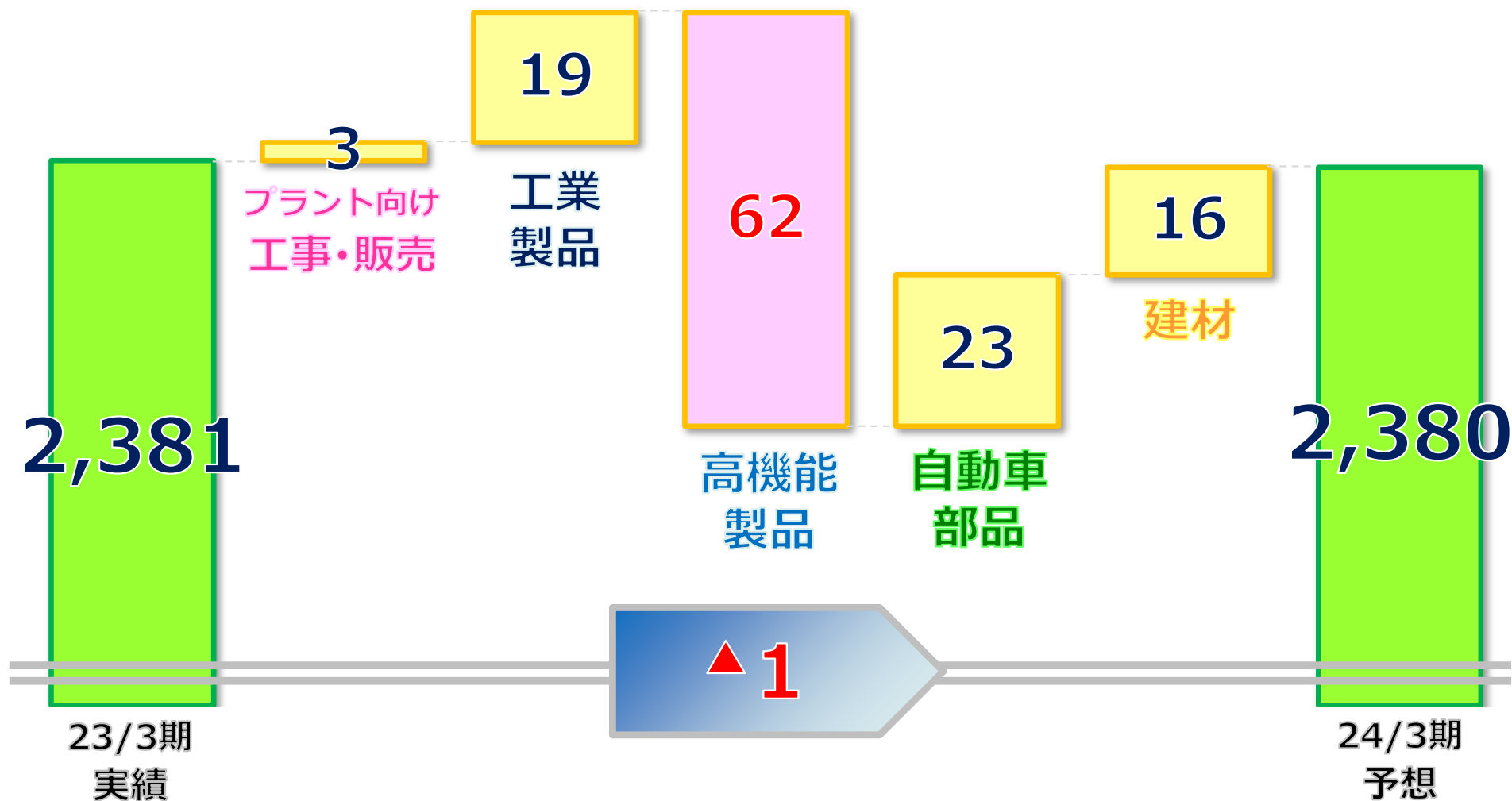
◇ セグメント別 業績推移

(単位：億円)

セグメント		20/3期 実績	21/3期 実績	22/3期 実績	23/3期 実績	24/3期 予想	増減率 前期比
プラント向け 工事・販売	売上高	658	635	590	652	655	0.4%
	営業利益	72 10.9%	80 12.6%	62 10.5%	84 12.9%	80 12.2%	▲5.1%
工業製品	売上高	452	429	479	516	535	3.7%
	営業利益	60 13.2%	59 13.8%	80 16.8%	90 17.4%	105 19.6%	16.9%
高機能製品	売上高	216	249	360	452	390	▲13.6%
	営業利益	28 12.7%	36 14.5%	79 22.0%	110 24.3%	80 20.5%	▲27.0%
自動車部品	売上高	437	382	447	468	490	4.8%
	営業利益	30 6.8%	19 5.0%	40 9.0%	25 5.3%	30 6.1%	21.6%
建材	売上高	325	268	287	294	310	5.5%
	営業利益	15 4.7%	2 0.8%	1 0.4%	▲9 △3.0%	0 0.1%	—
計	売上高	2,089	1,964	2,162	2,381	2,380	—
	営業利益	204 9.8%	196 10.0%	263 12.1%	300 12.6%	295 12.4%	▲1.4%

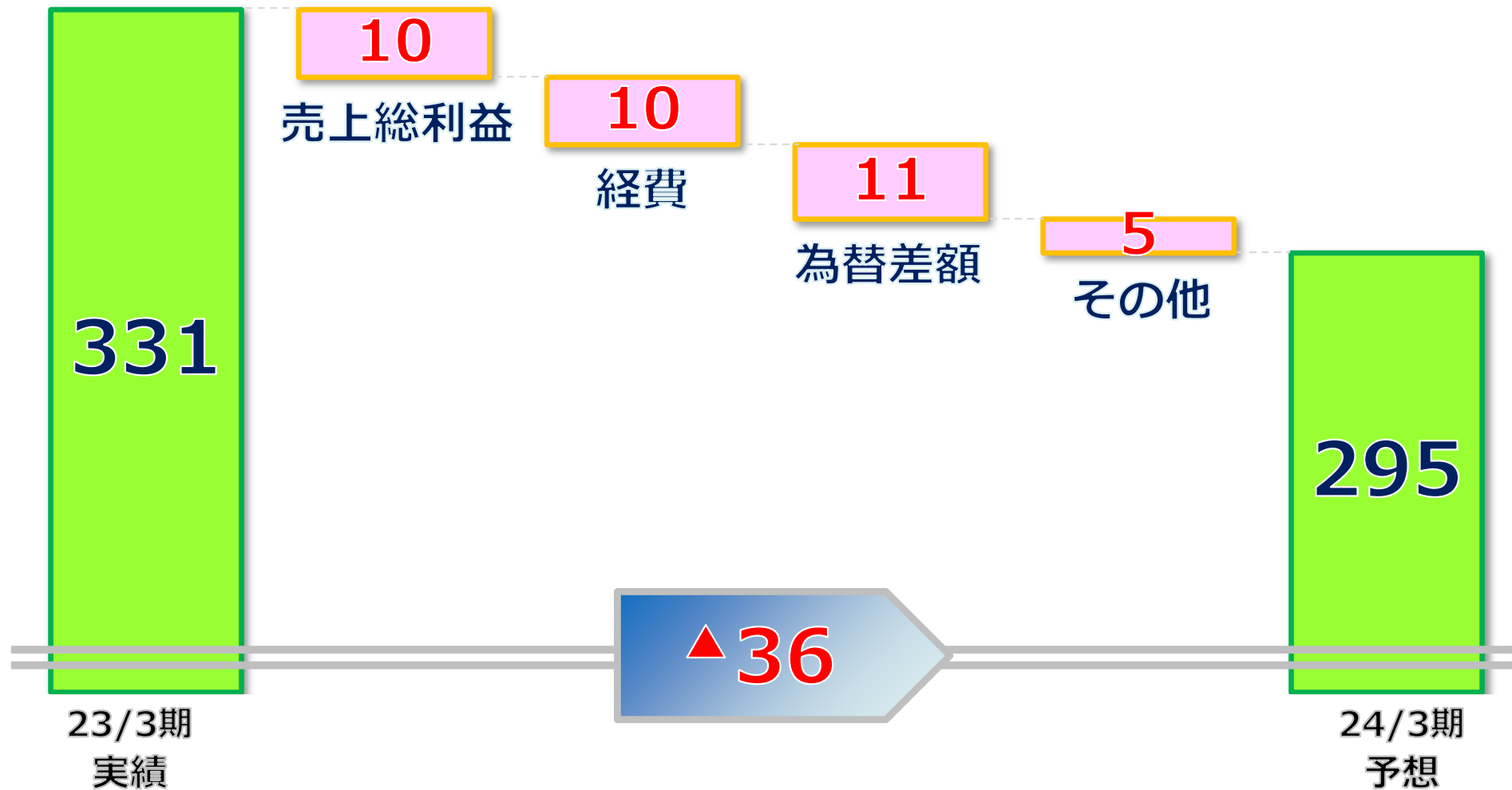
◇ 24/3期 売上高 増減要因

単位：億円



◇ 24/3期 経常利益 増減要因

単位：億円



< 2-2 >

し く み
73 

中期経営計画について

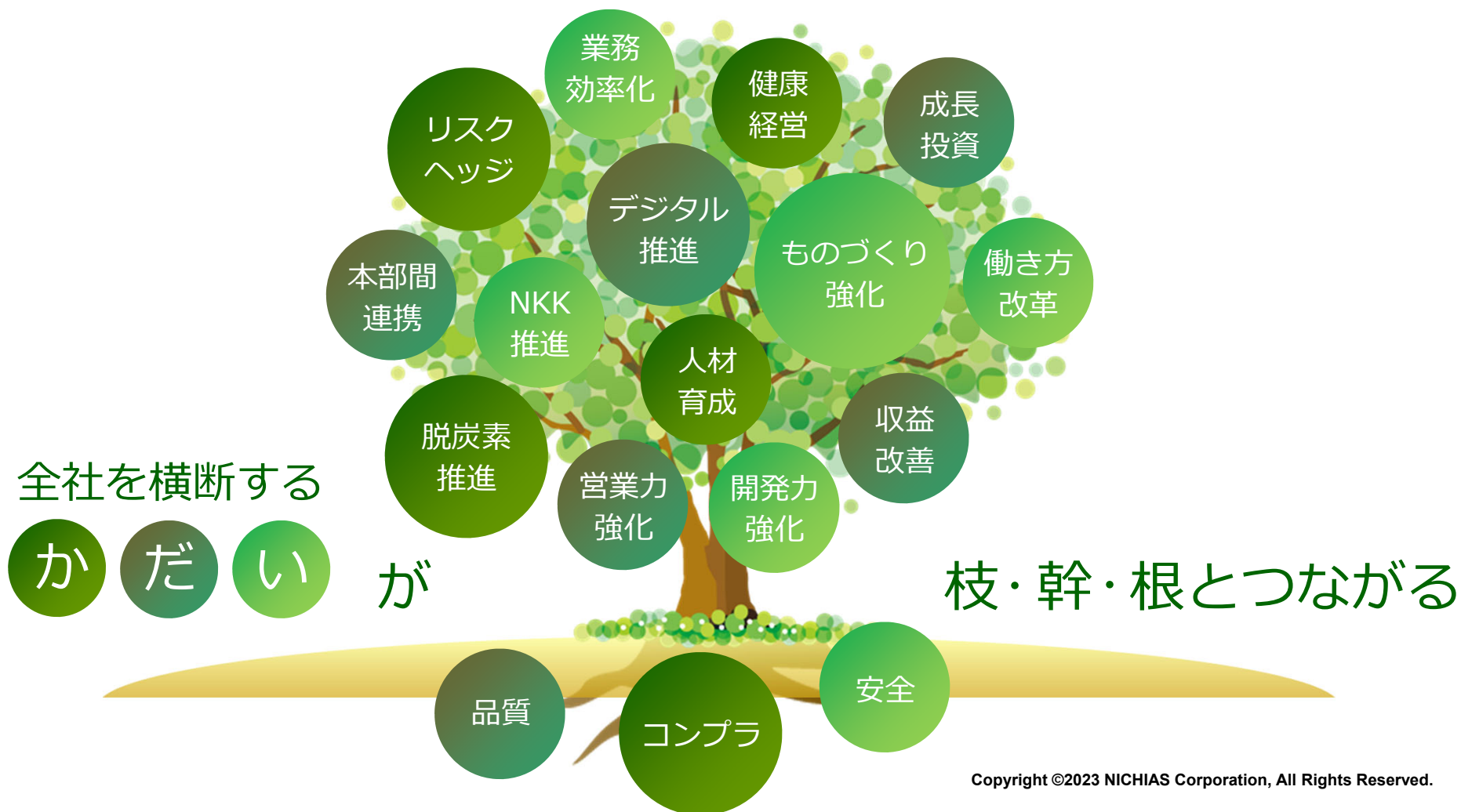
(2023年3月期～2027年3月期)

働きやすい明るい会社 の実現



従業員が活躍できる職場環境が実現できてこそ、業績向上とサステイナブルな未来が望める

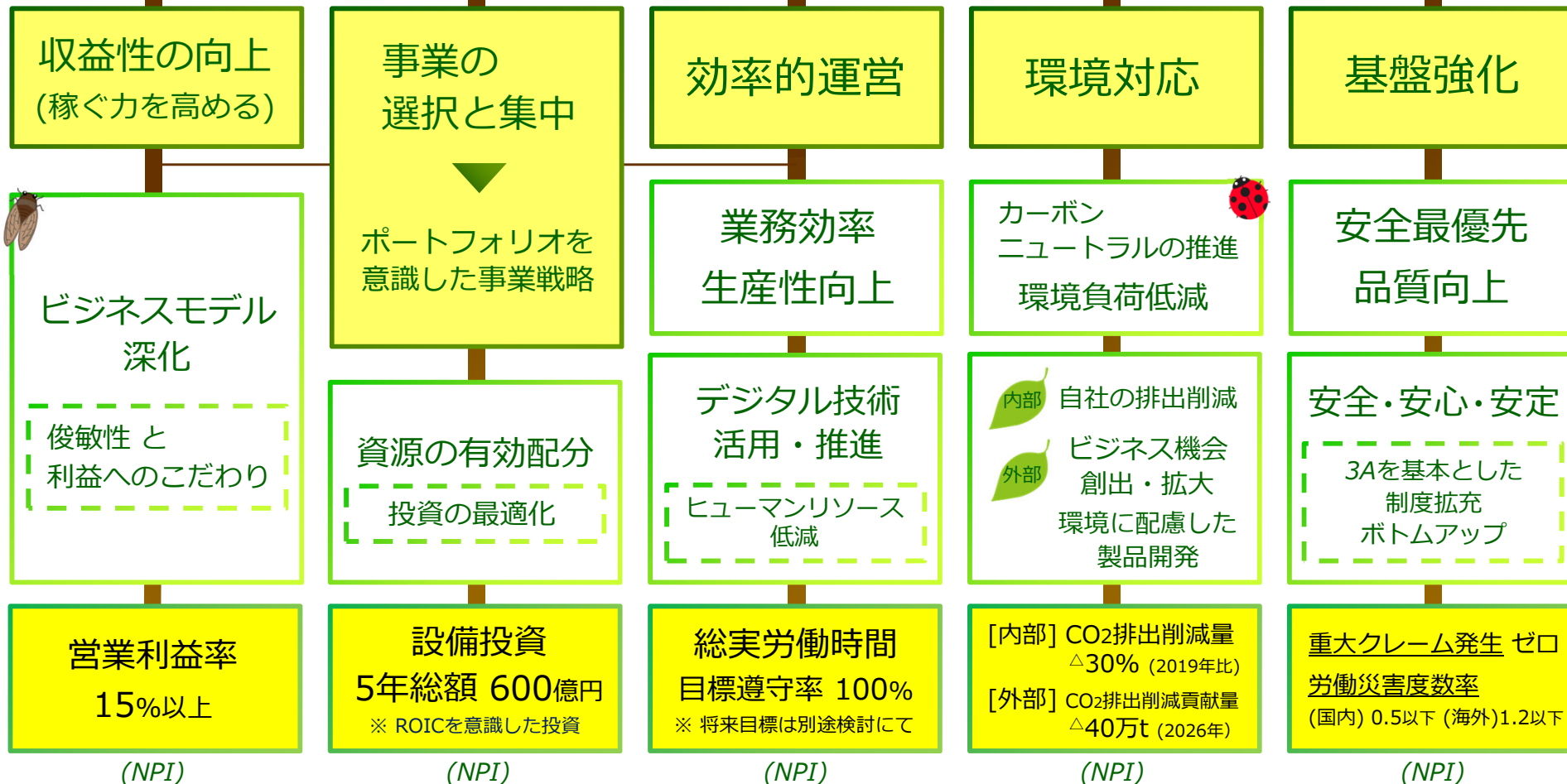
「しくみ」づくり



働きやすい明るい会社

ニチアス「幸せ」価値指数 (NGI)
【現状】 67.1点 ▶ 【27/3期】 目標 80点以上

【年輪経営】 持続的成長



※ NGI : ニチアス版「KGI」

※ NPI : ニチアス版「KPI」

収益性の向上
(稼ぐ力を高める)

J2Kプロジェクトの展開



事業の
選択と集中

ロックウール
事業再編プロジェクトの展開



効率的運営

新基幹システム
導入プロジェクトの展開



環境対応

カーボンニュートラル推進室



▶ 変化に適応するための組織・プロジェクトを展開

環境情報の充実化

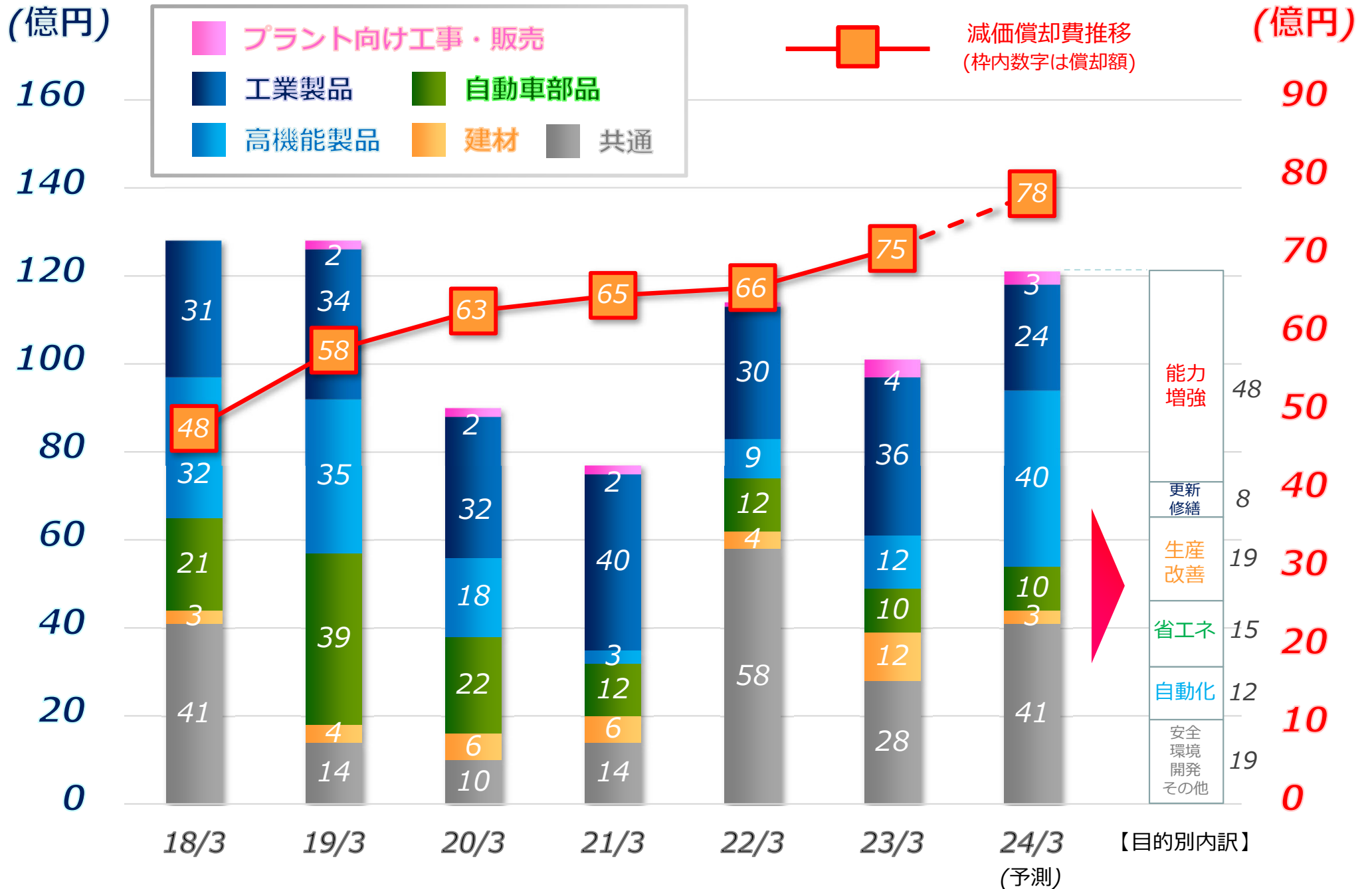
TCFDシナリオ分析ほか環境への取組みについて公表予定

ニチアス幸せ価値指数

評価項目・方法ならびに2022年度の結果を公表予定

ニチアス統合報告書2023は9月下旬の発行へ

◇ 設備投資推移






変化をつけ活性化させながら
NKKをニチアス固有の文化へ



ニチアスらしさが溢れる活動 … 改善は人の成長を促し、風通しと帰属意識の高まりを生む



コロナ禍にあった過去3年は
Web大会を開催



第9回 (2023年度) 大会はコロナ制限に応じたリアル開催へ

ニチアスグループ

人権方針



ニチアスグループ

カーボンニュートラル宣言



ニチアスグループ

健康経営宣言



NEW

パートナーシップ構築宣言



NEW

マルチステークホルダー方針



	2022年 3月期 実績	2023年 3月期 実績	2024年 3月期 予想	2025年 3月期 目標値	2027年 3月期 イメージ
期間	前中計 最終年度	第1ステージ (前半3カ年)			第2ステージ (後半2カ年)
売上高 (億円)	2,162	2,381	2,380	2,400	2,500
海外売上高 (億円)	403	451	470	480	600
営業利益率 (%)	12.1%	12.6%	12.4%	13.0%	15.0%
設備投資額 (億円)	114	101	121	5年総額 : 600億円 (目安) うち 環境関連投資 100億円 効率省力化投資 50億円	

	2022年 3月期 実績	2023年 3月期 実績	2024年 3月期 —	2025年 3月期 目標値	2027年 3月期 イメージ
期間	前中計 最終年度	第1ステージ (前半3カ年)		第2ステージ (後半2カ年)	
ROE 自己資本利益率 (%)	15.2%	13.1%		12.5%	13.0%
ROIC 投下資本利益率 (%)	12.9%	11.3%		11.0%	12.0%
EBITDA 金利・税金・償却前利益 (億円)	329	374		400	450

(ROICは第2ステージを目途に事業毎に目標値と結果を開示予定です)

	2022年 3月期 実績	2023年 3月期 実績	2024年 3月期 計画	2025年 3月期 目標値	2027年 3月期 イメージ
期間	前中計 最終年度	第1ステージ (前半3カ年)		第2ステージ (後半2カ年)	
CO₂ 排出量 (万t) ※	24.4	22.6	20.9	22.0 <small>NEW 前倒し</small> ↓ 19.4	21.7 <small>NEW 前倒し</small> ↓ 18.7
産業廃棄物 排出量 (千t)	21.8	19.1	18.9	18.3	17.1
顧客のCO₂排出削減 貢献量 (万t)	15.0	算定中 <small>ニチアス統合報告書2023で開示予定</small>		20.0	42.0

※ 2030年排出量18.2万t (目標値) … 2019年度比△30%削減

働きやすい明るい会社

しくみ



ニチアス理念

ニチアスは、
「断つ・保つ」の技術で
地球の明るい未来に貢献します。

私たちの約束

ルールを守り、社会と共に歩みます。

感謝の心を忘れず、
お客さまの満足を追求します。

互いに信頼し、共に成長します。

「断つ・保つ」で
明るい未来へ



ニチアス環境憲章

ニチアスは、「断つ・保つ」の技術を活かし、
地球温暖化をはじめとする
さまざまな環境負荷を低減し、
持続発展可能な社会の実現に貢献します。

環境行動指針

ニチアス環境憲章に従い、
以下の項目を継続的に活動し、改善を図っていきます。

- 1 **コンプライアンスの徹底**
法令順守はもとより、自主基準を設定し、社会的責任を果たします。
- 2 **環境負荷低減製品の開発**
環境負荷低減に役立つ製品及びサービスを開発し、普及に努めます。
- 3 **環境パフォーマンスの向上**
省エネ・省資源・化学物質管理などの環境目標をたて、実行します。
- 4 **社会との共存**
地域社会と共存するとともに、豊かな自然を大切にします。