

2022年度決算実績

2023年5月11日



日鉄物産
NIPPON STEEL TRADING

Executive Summary

- 鋼材需要の低迷はあったものの、中長期経営計画の施策実行効果に加え、国内鋼材市況の上昇や繊維事業の業績回復等を背景に、2022年度の経常利益は513億円と最高益を更新、当期純利益は、前年の特殊要因剥落はあったものの335億円と高水準を維持
- 日本製鉄によるTOBが成立、中長期経営計画の引続きの推進と共に日本製鉄グループとしてのシナジー追求に努める。

	2019年度 実績	2020年度 実績	2021年度 実績	(2月見通し) 2022年度 実績	中長期経営計画 2023年度目標
経常利益(億円)	332	257	478	(460) 513	420
当期純利益(億円)	207	159	354	(310) 335	280+α

注) 2023年3月期の期末配当は、TOB実施に伴い実施しないことを2022年12月21日に決議、開示済み

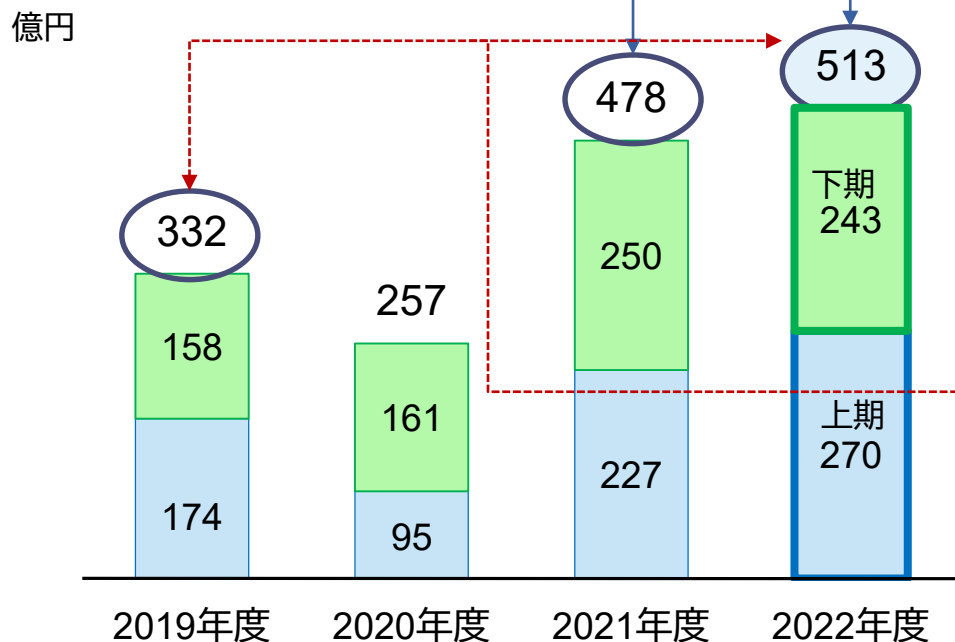
【TOB関連の主要スケジュール】

- 2023.4.10 TOB終了
- 2023.6. 2(予定) 臨時株主総会(スクイズアウト決議)
- 2023.6(予定) 東証プライム市場上場廃止

2022年度決算のポイント

- 中長期経営計画施策(事業基盤強化、成長戦略)の実行に加え、国内鋼材市況の上昇や繊維事業の業績回復等を背景に経常利益は過去最高益を更新
- 経常利益 513億円 (前年同期比 ○35 億円)
- 当期純利益 335億円 (// ×19 億円)

経常利益の推移



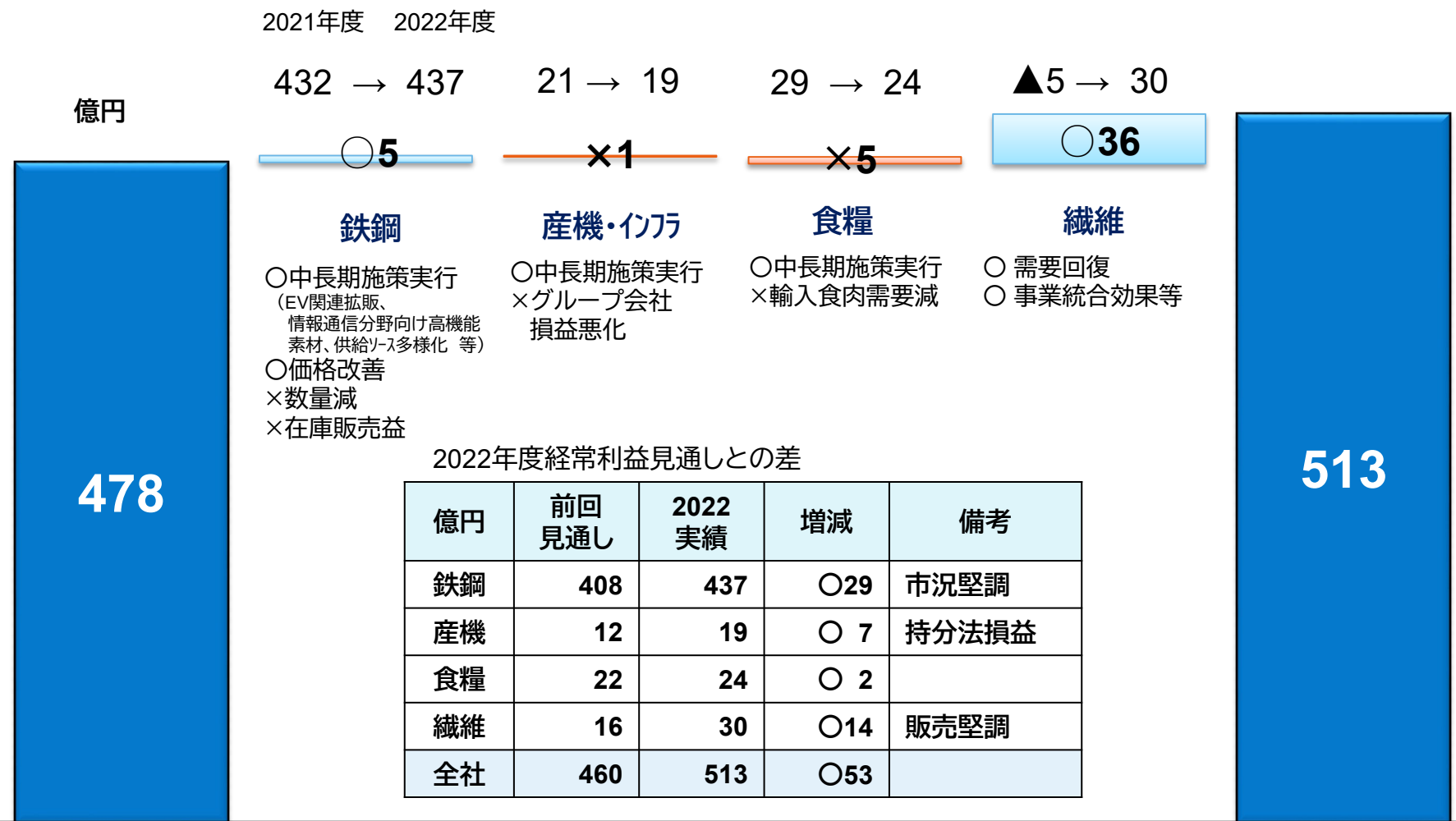
2021→2022
経常利益 ○ 35 億円

鉄在庫販売益差等 × 76 億円
 事業環境変化等 × 6 億円
 成長戦略 ○ 57 億円
 事業基盤強化 ○ 24 億円
 繊維事業 ○ 36 億円

2019→2022
経常利益 ○ 180 億円

事業環境変化等 ○ 4 億円
 成長戦略 ○ 115 億円
 事業基盤強化 ○ 78 億円
 繊維事業 × 16 億円

経常利益増減要因 (2021年度実績→2022年度実績)

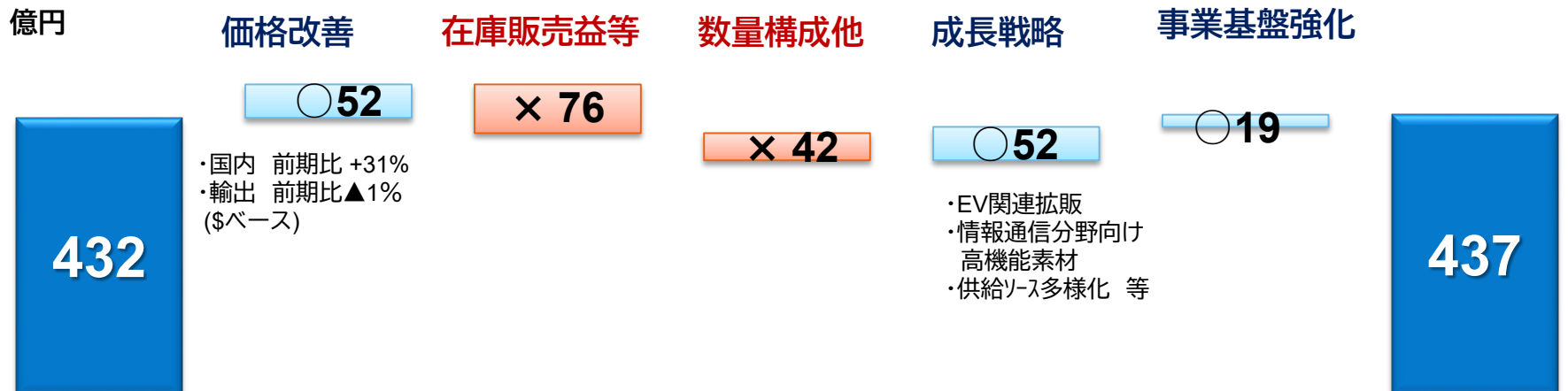


2021年度
実績

○35億円

2022年度
実績

鉄鋼事業經常利益増減 (2021年度実績→2022年度実績)



2021年度
実績

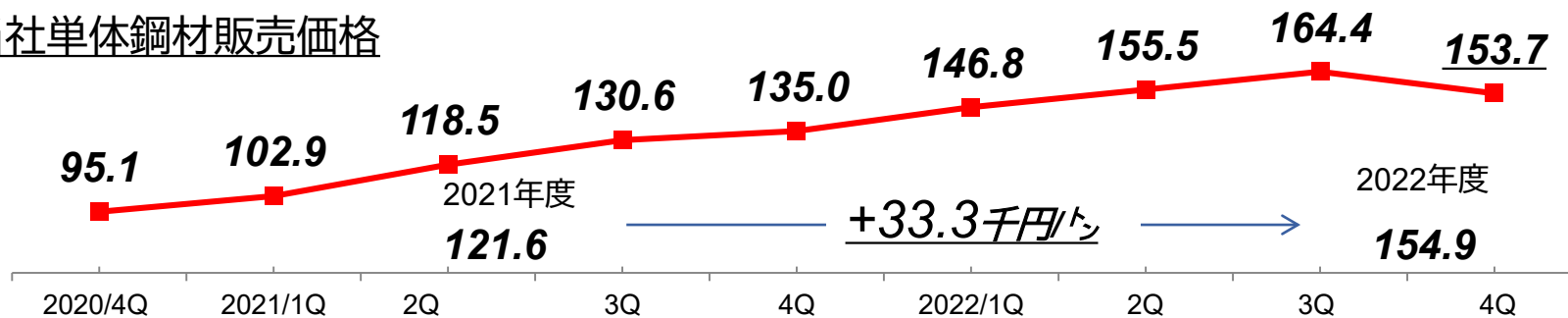
經常利益 ○5億円

2022年度
実績

当社連結鋼材取扱量

万ト	2021年度	2022年度	増減
連結計	1,865	1,652	▲ 213
単体	1,413	1,222	▲ 191
子会社	452	430	▲ 22

当社単体鋼材販売価格

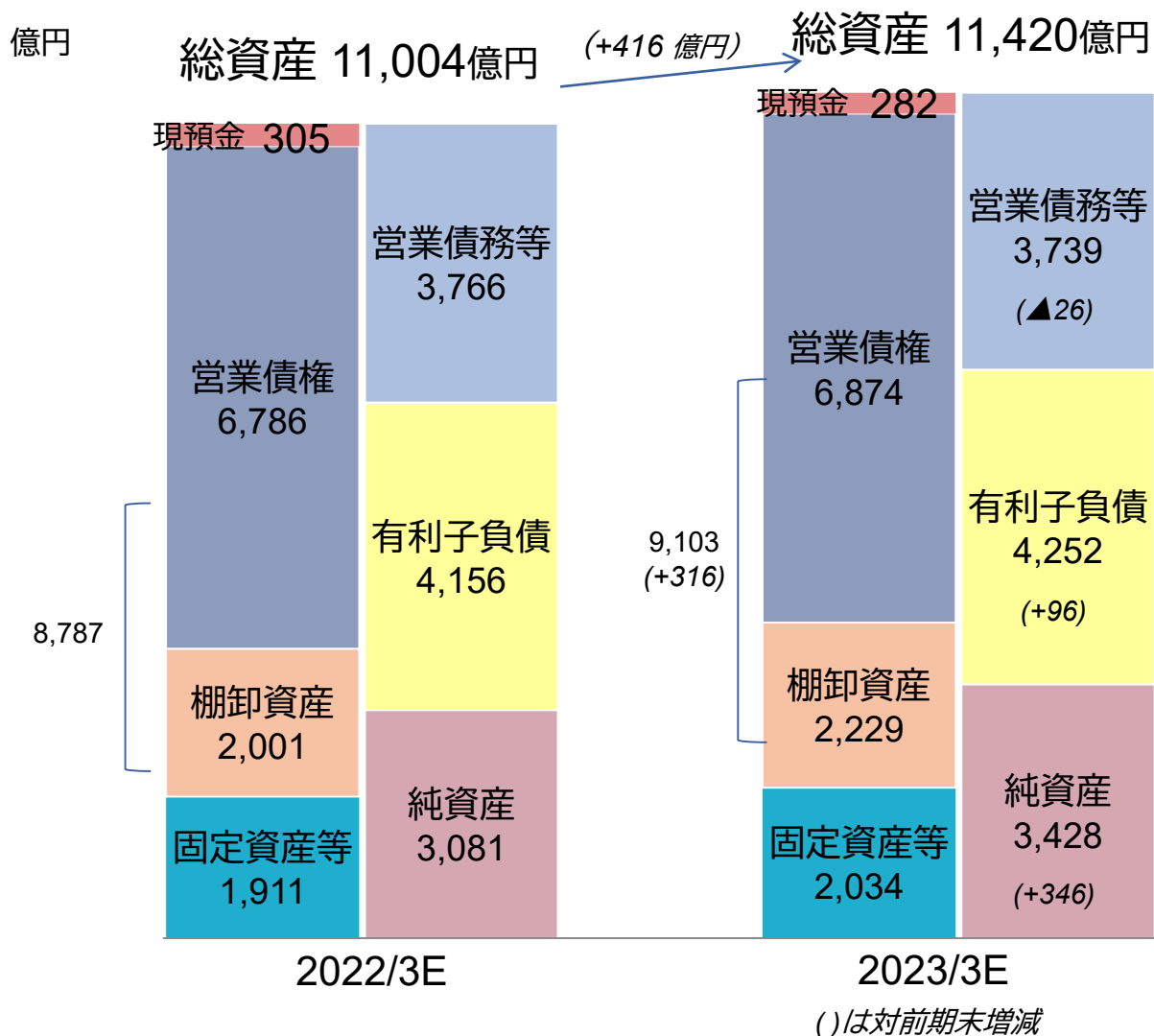


特別損益の内訳

億円	2021年度	2022年度	増減
固定資産売却益	-	36.9	○ 36.9
投資有価証券売却益	10.3	0.8	× 9.5
出資金売却益	0.2	2.7	○ 2.6
債務保証損失引当金戻入益	0.9	-	× 0.9
持分変動利益	37.5	-	× 37.5
特別利益計	48.8	40.5	× 8.3
減損損失	0.3	31.8	× 31.5
のれん償却額	-	1.2	× 1.2
投資有価証券売却損	1.8	0.1	○ 1.7
投資有価証券評価損	2.3	5.9	× 3.7
出資金売却損	0.4	-	○ 0.4
出資金評価損	0.8	-	○ 0.8
関係会社整理損	0.4	0.7	× 0.3
持分変動損失	-	1.2	× 1.2
特別損失計	5.9	40.8	× 34.9
特別損益計	42.9	-0.3	× 43.2

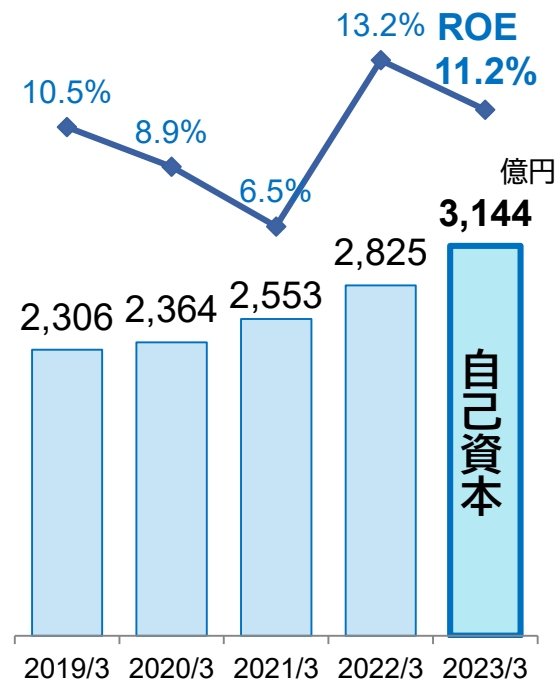
バランスシートの状況

- ROE 11.2% <中長期経営計画目標 9~10%程度>



	2022/3E	2023/3E	対比
自己資本比率	25.7%	27.5%	○1.9%
Net D/E	1.36倍	1.26倍	○0.10倍
ROE	13.2%	11.2%	×1.9%

自己資本とROEの推移



キャッシュフローの状況

億円		2021年度	2022年度
	税金等調整前当期純利益	521	512
	減価償却費	59	55
	持分法による投資損益	-24	-55
	金利・税他	-61	-198
	小計	494	313
	運転資本増減	-1,624	-244
	営業キャッシュフロー	-1,130	69
	投資キャッシュフロー	-53	-22
	フリーキャッシュフロー	-1,183	47
	財務キャッシュフロー (有利子負債増減等)	1,006	-94
	現預金等増減	-164	-22

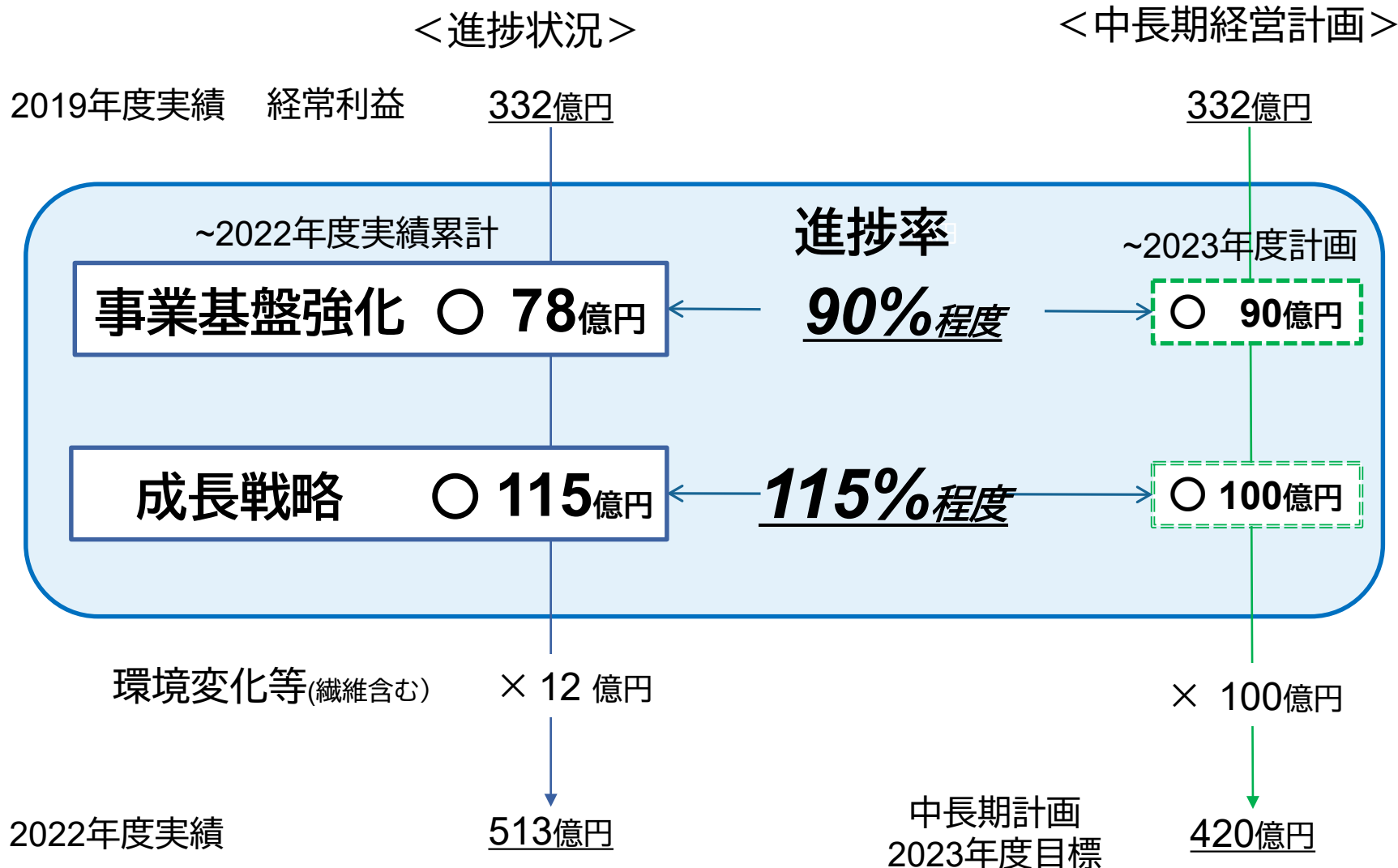
内 設備・事業投資 -94

期末配当

当社は2022年12月21日開催の取締役会において、同日付で別途公表しました「当社のその他の関係会社である日本製鉄株式会社による当社株式に対する公開買付けの開始予定に係る賛同の意見表明及び応募推奨に関するお知らせ」に記載のとおり、日本製鉄株式会社による当社の普通株式を対象とする公開買付けが行われる予定であることを踏まえて、2022年11月8日に公表いたしました2023年3月期の配当予想を修正し、**2023年3月期の期末配当を行わない**ことを決議いたしました。

中長期経営計画施策の進捗状況

注) 数値は繊維部門分社化による調整後、以下同じ



損益計算書

億円	2021年度	2022年度				2022年度	年度 増減
		1Q	2Q	3Q	4Q		
売上高	18,659	5,213	5,481	5,720	4,927	21,342	2,683
(比率) 海外売上高	(31.9%) 5,944	(38.9%) 2,025	(38.9%) 2,129	(39.6%) 2,264	(30.5%) 1,504	(37.1%) 7,924	(5.2%) 1,979
(利益率) 売上総利益	(8.6%) 1,602	(8.6%) 448	(8.1%) 442	(8.3%) 474	(7.4%) 367	(8.1%) 1,732	(-0.5%) 129
営業利益	446	135	110	150	79	476	29
持分法損益	24	19	3	9	24	55	31
経常利益	478	161	108	150	92	513	35
特別損益	42	14	-20	20	-15	-0	-43
法人税等	137	49	31	48	27	157	19
非支配株主利益	29	7	3	8	1	20	-8
当期純利益	354	119	52	114	48	335	-19
EPS (円)	1,098.03	371.16	162.01	355.43	150.40	1,039.00	-59.03

日鉄物産株式会社企業理念

1. 新たな社会的価値を持った製品、サービスを生み出す
高い志を持った企業グループであり続けます。
2. 信用、信頼を大切にし、お客様と共に発展します。
3. 人を育て人を活かし、人を大切にする企業グループを創ります。

本資料は、金融商品取引法上のディスクロージャー資料でなく、その情報の正確性、完全性を保証するものではありません。また、本資料に記載された将来の予測等は、開示の時点で入手可能な情報に基づき当社が判断したものであり、不確定要素を含んでおります。従いまして、本資料のみに依拠して投資判断されることはお控えくださいますようお願い致します。本資料利用の結果生じたいかなる損害についても、当社は一切責任を負いません。本資料に記載のTOBの詳細につきましては、2022年12月21日付「当社のその他の関係会社である日本製鉄株式会社による当社株式に対する公開買付けの開始予定に係る賛同の意見表明及び応募推奨に関するお知らせ」(<https://www.nst.nipponsteel.com/news/assets/pdf/6551081662dfd23a170a1ab676c9dc2e28bd89d6.pdf>) をご参照ください。

日本製鉄株式会社による当社の普通株式に対する公開買付けが成立し、一連の手続きを経て、当社は2023年6月21日をもって上場廃止予定です。



日鉄物産

NIPPON STEEL TRADING