

2023年3月期 決算短信補足資料

2023年5月11日

オカダアイオン株式会社

(東証プライム市場 6294)

業績サマリー(2023年3月期)

● 過去最高売上・最高利益を更新し、売上高は前年中計ロ-リング プランを1年前倒し達成。

売上高

23,575百万円
(前年比+16.1%)

営業利益

1,965百万円
(前年比+10.9%)

経常利益

1,961百万円
(前年比+8.4%)

当期純利益

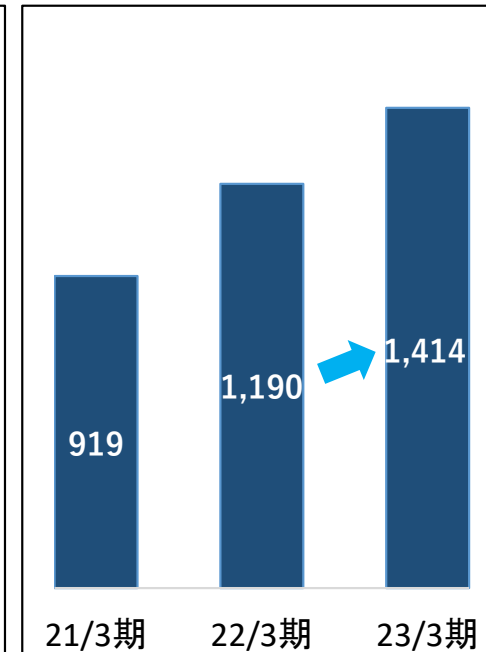
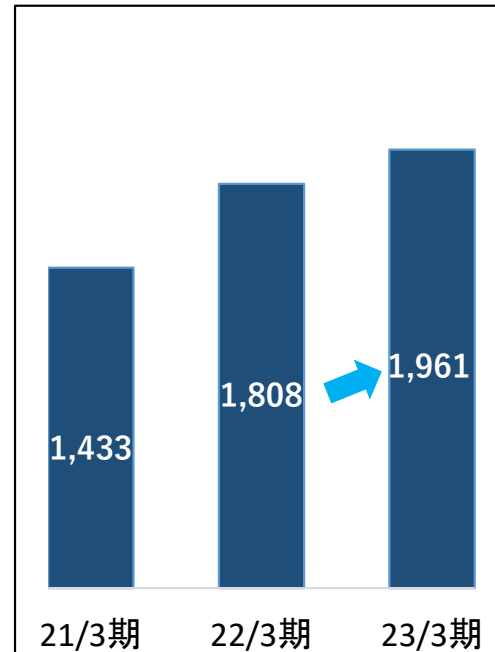
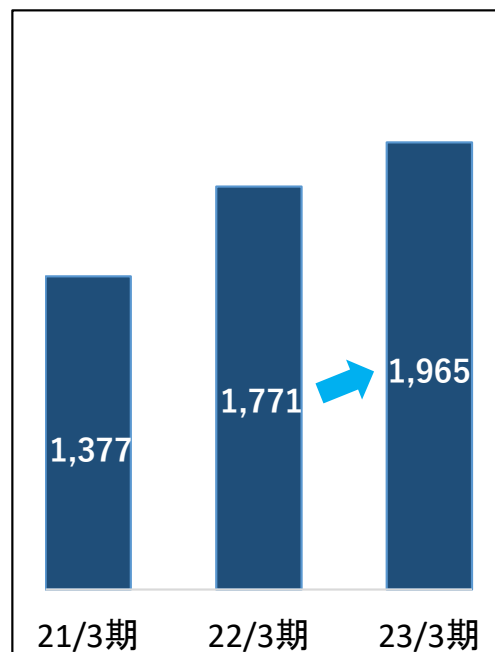
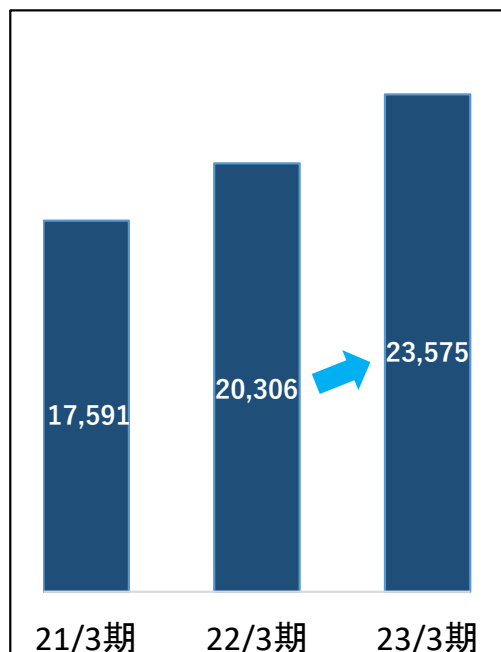
1,414百万円
(前年比+18.8%)

(百万円)

(百万円)

(百万円)

(百万円)



【売上高】

【営業利益】

【経常利益】

【当期純利益】

2023年3月期業績及び2024年3月期予想



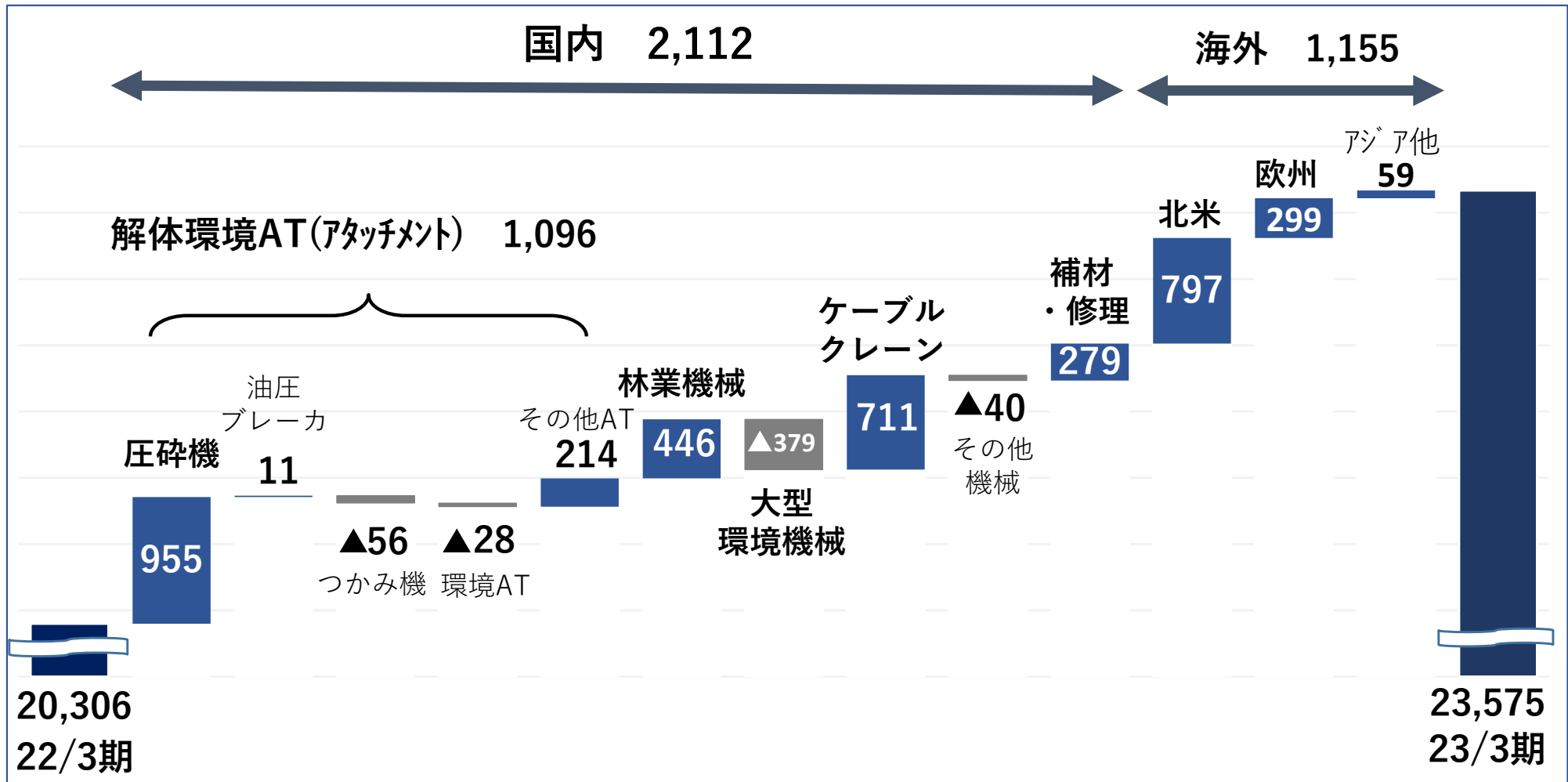
- 原価高と一過性のM&A費用(130百万円)による費用増加により利益は修正予想対比未達。
不動産売却益(114百万円)により、当期純利益は修正予想対比、僅かな未達にとどまった。
- 2024年3月期は前年比で売上8.2%増、営業利益17.0%増の増収増益を計画。 (百万円)

	22/3期 実績	23/3期 実績	23/3期実績			24/3期 予想	24/3期予想		
			前年比 増減 (額)	前年比 増減 (%)	22.11.11 修正予想 対比		前年比 増減 (額)	前年比 増減 (%)	前年 ローリング プラン比
売上高	20,306	23,575	3,268	16.1	1,075	25,500	1,924	8.2	2,500
売上総利益	5,970	6,792	821	13.8	—	—	—	—	—
販売費及び 一般管理費	4,198	4,827	628	15.0	—	—	—	—	—
営業利益	1,771	1,965	193	10.9	△99	2,300	334	17.0	100
経常利益	1,808	1,961	152	8.4	△166	2,250	288	14.7	50
当期純利益 (当社株主帰属)	1,190	1,414	223	18.8	△10	1,500	85	6.1	30

2023年3月期売上高増減要因

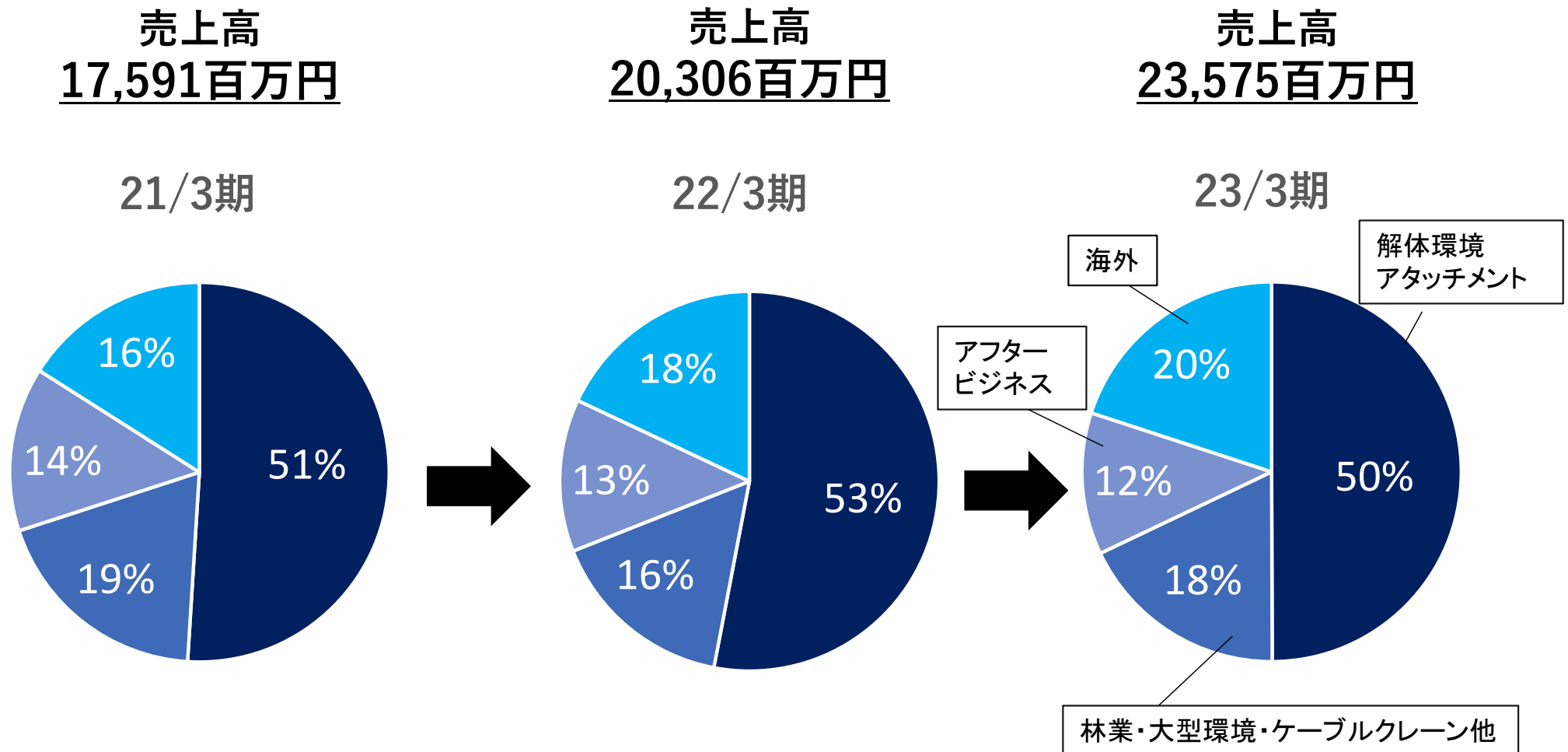
- 国内は、圧碎機の需要好調やケーブルクレーンの大型受注等が寄与し増収。
林業は新製品効果で増収だが、輸入商材の大型環境機械は納期長期化が影響し減収。
- 海外は、円安効果もあり北米が増進。市場開拓が進む欧州やアジアも伸び増収。

(百万円)



セグメント・事業別売上概要

- 4 事業区分すべてで売上高増加。海外展開が寄与し、海外売上比率が徐々に上昇。
※各セグメント明細はP 6 機種別売上実績参照



機種別売上実績

(百万円)

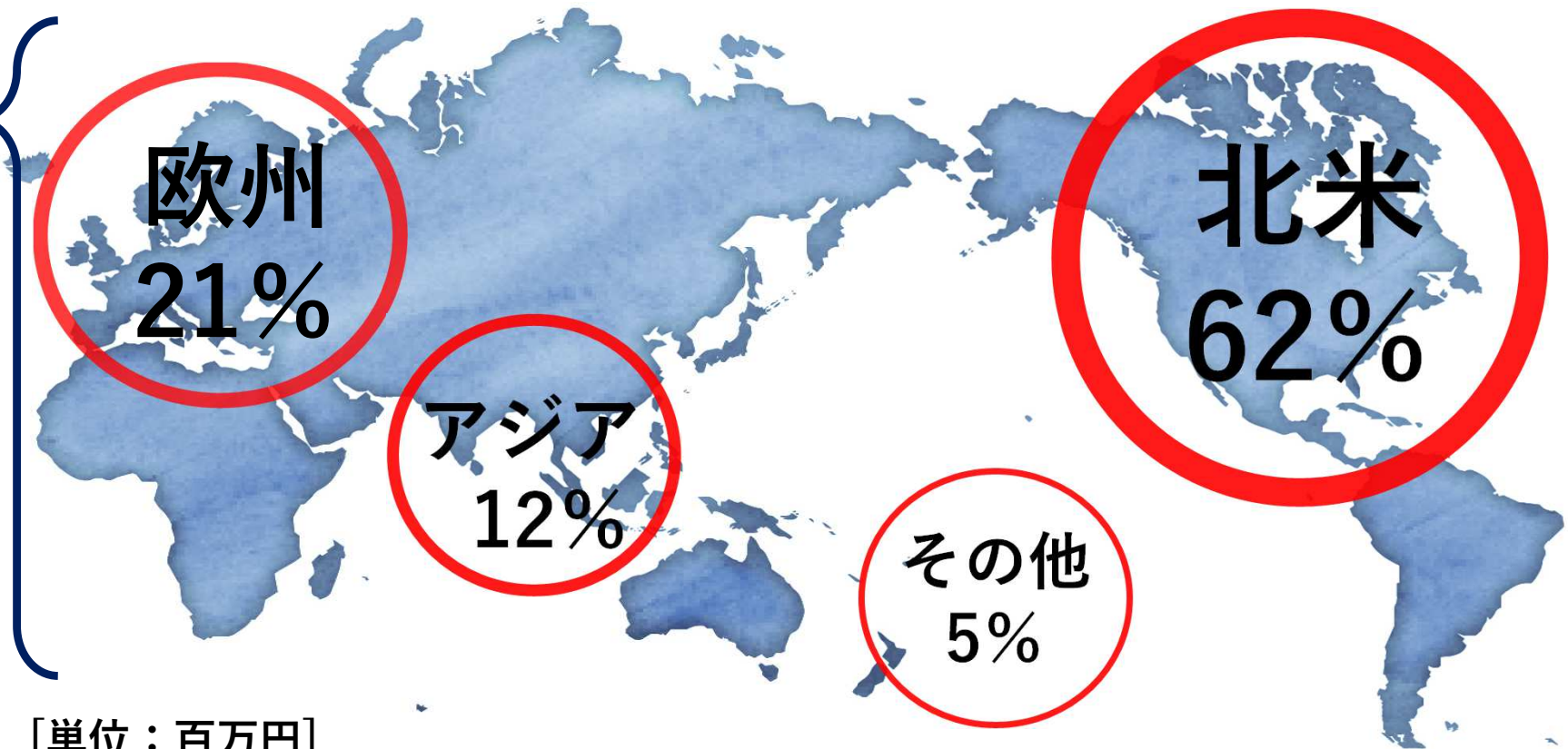
			21/3期	22/3期	23/3期	前年比		前々年比
						金額	増減(%)	増減 (%)
国内	解体環境 アタッチメント	圧碎機	5,713	6,877	7,833	955	13.9	37.1
		油圧ブレーカ	807	928	939	11	1.2	16.4
		つかみ機	1,113	1,362	1,305	△56	△4.2	17.2
		環境アタッチメント	585	608	579	△28	△4.8	△1.1
		その他アタッチメント	825	932	1,147	214	23.0	39.0
		計	9,045	10,708	11,804	1,096	10.2	30.5
	環境機械 林業・大型 その他	林業機械	662	852	1,298	446	52.4	96.0
		大型環境機械	1,054	842	463	△379	△45.0	△56.1
		ケーブルクレーン	990	1,064	1,775	711	66.8	79.3
		その他機械	566	598	557	△40	△6.8	△1.5
		計	3,273	3,357	4,094	737	22.0	25.1
	アフター ビジネス	補材	1,591	1,730	1,887	156	9.1	18.6
		修理	782	865	987	122	14.2	26.3
		計	2,373	2,595	2,875	279	10.8	21.1
	国内セグメント計	14,692	16,661	18,774	2,112	12.7	27.8	
海外	米国地域	1,839	2,158	2,955	797	36.9	60.7	
	欧州地域	478	717	1,017	299	41.7	112.4	
	アジア地域（中国含まず）	508	552	601	49	8.9	18.4	
	その他	72	216	226	10	4.7	212.4	
		海外セグメント計	2,899	3,645	4,801	1,155	31.7	65.6
	連結計	17,591	20,306	23,575	3,268	16.1	34.0	

海外 地域別売上構成(2023/3月期)

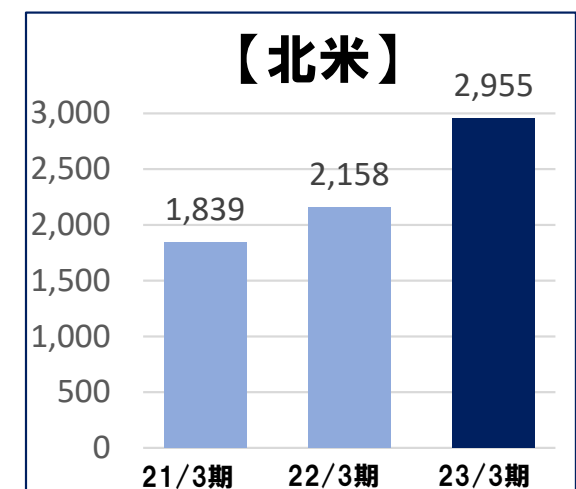
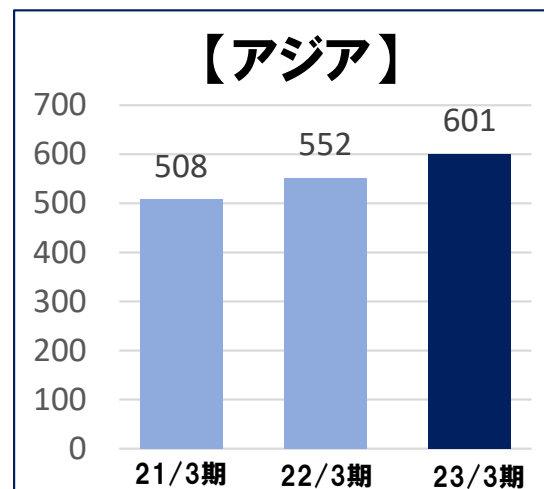
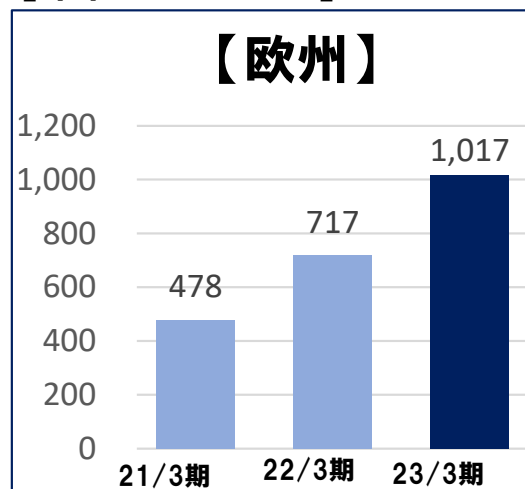
(販売構成)

海外
20.4%

国内
79.6%



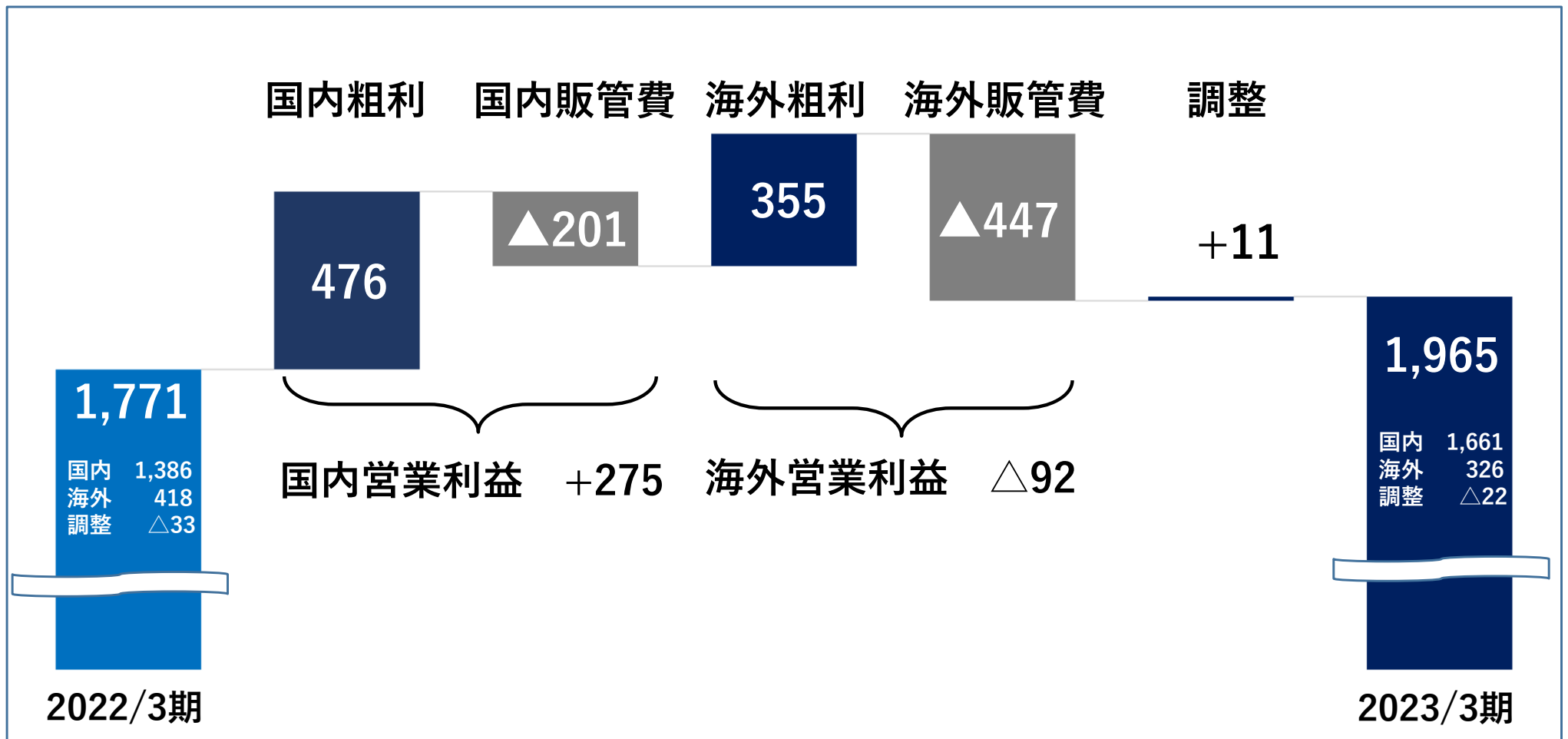
[単位：百万円]



2023年3月期営業利益増減要因

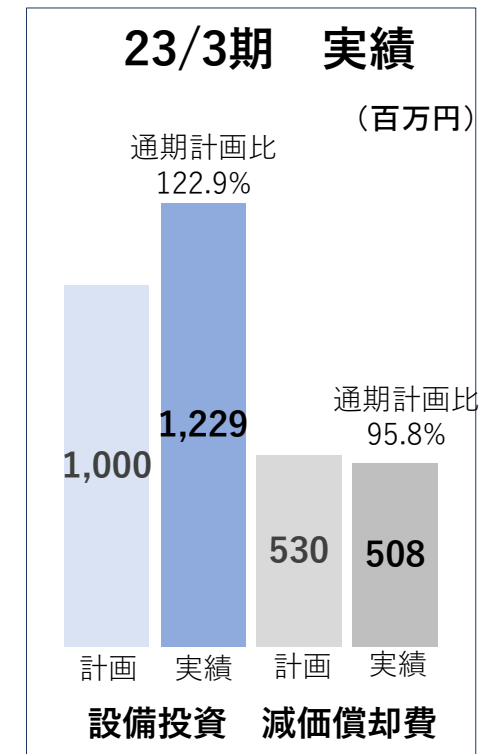
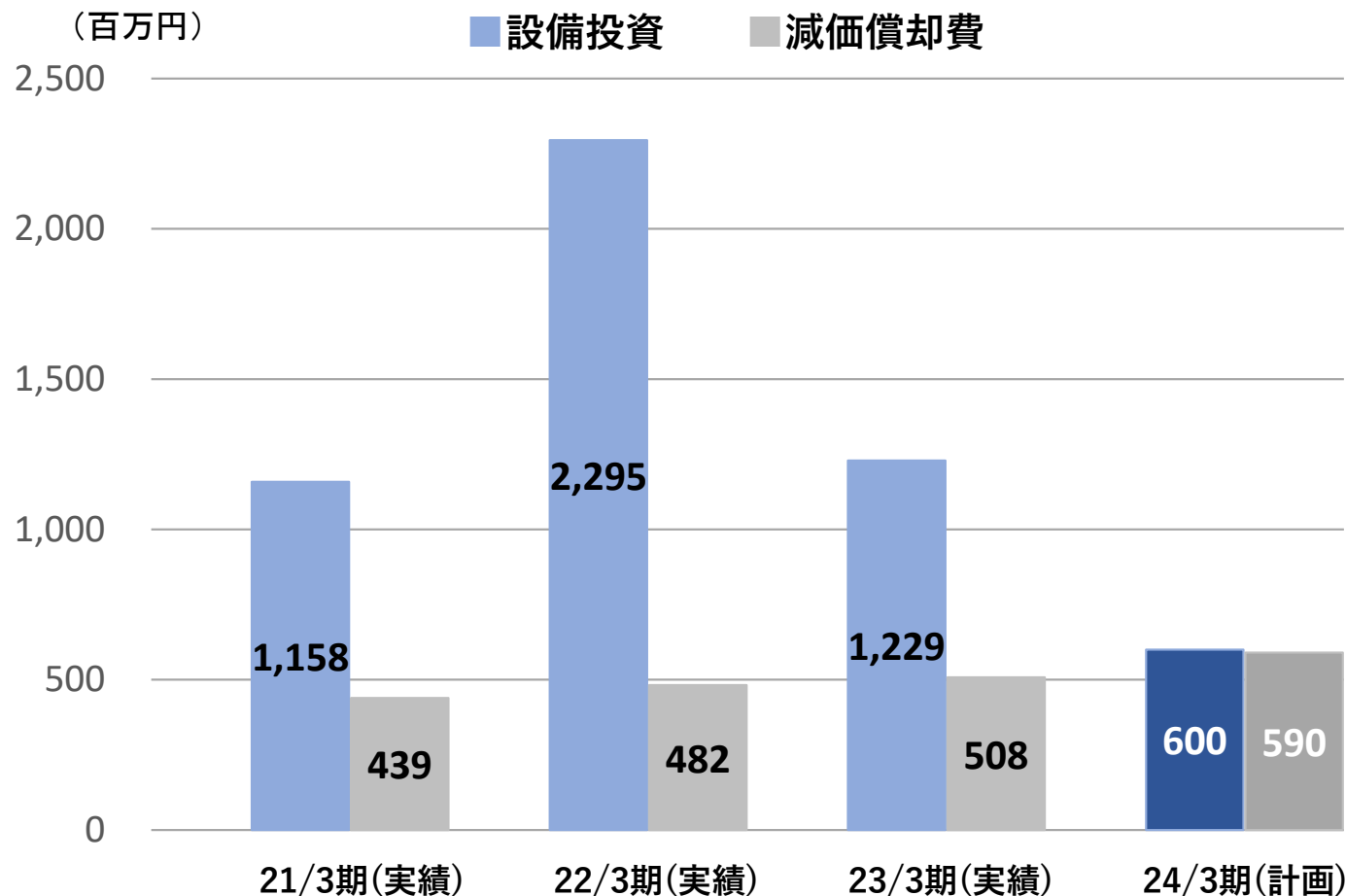
- 国内は、圧碎機、ケーブルクレーン等の売上好調により増益。
- 海外は、北米・欧州・アジアの3地域で売上が順調に増加し粗利は増加したが、一過性の北米M&A費用計上(130百万円)に加えて、前年の米国PPP(給与保護プログラム)の下支え(43百万円) 消え減益。

(百万円)



設備投資・減価償却費実績・計画

- 国内では札幌営業所を移転新設し、増産に向けたアイヨンテック製造工場拡張に着手中。
- 米ポートランド新本社（工場・倉庫）は今夏完成予定。北米事業の拡大に備える。
- M&Aにてグループ化した米シカゴ/オカダミッドウェスト(旧トーセン社)の事業用不動産を購入。

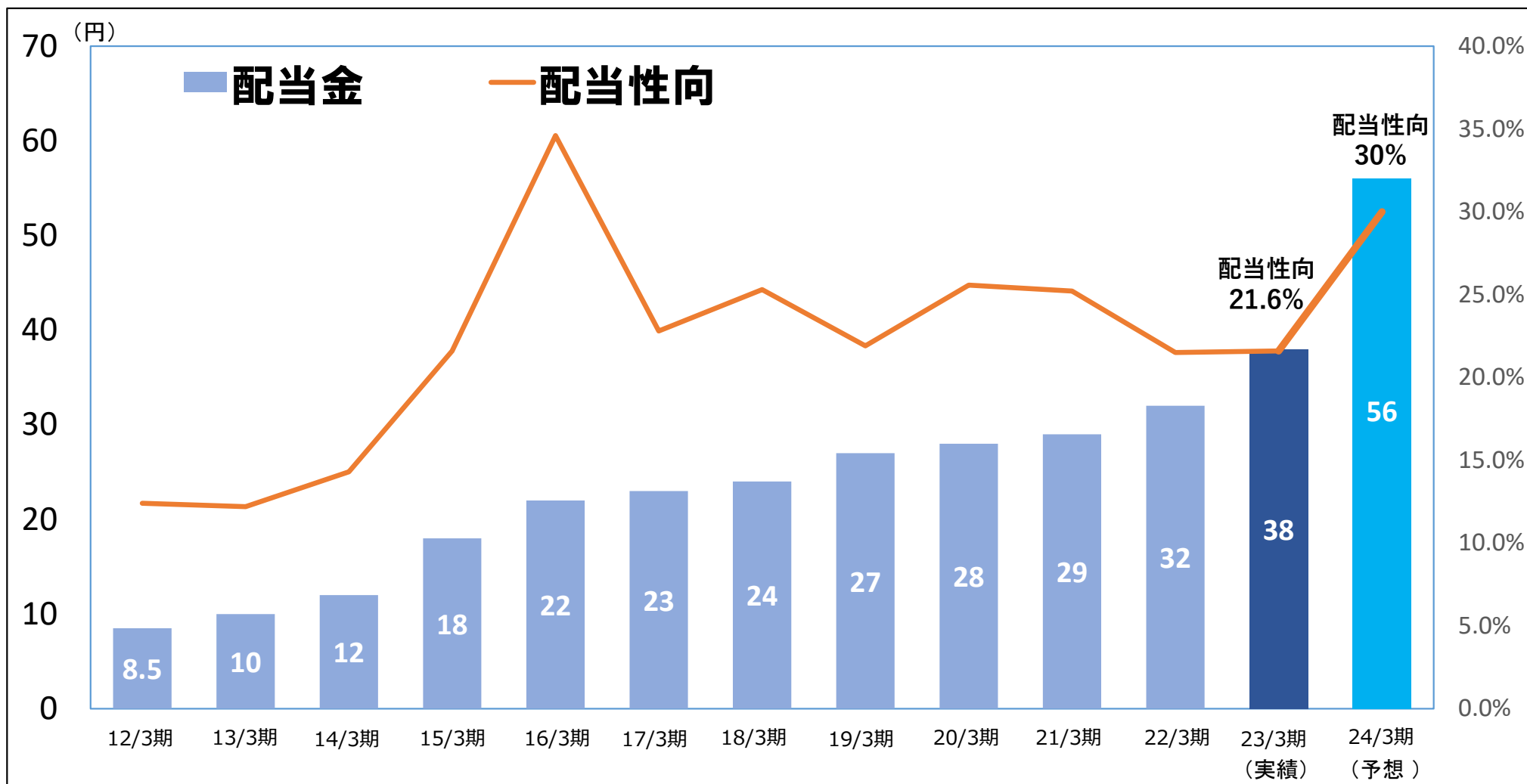


<主な設備投資>

- 札幌営業所
- アイヨンテック工場用地
- アメリカ本社(工場・倉庫)
- オカダミッドウェスト不動産

株主還元・配当政策

- 昨年発表した増配スケジュールを3年前倒しして、今期に（2024/3月期）配当性向30%となる年間56円配当（前年比+18円）を計画する。
- 今後も事業安定成長のもと、累進的配当方針により増配を継続する（14年連続増配）。



本資料に掲載されている計画、見通しに関する内容については、当社が現時点で入手可能な情報と、合理的であると判断する一定の前提に基づき判断した予想であり、リスクや不確定要素を含んでいます。

従いまして、掲載された将来の計画数値、施策の実現を確約、あるいは保証するものではありません。

(お問い合わせ先)
オカダアイオン株式会社
経営企画室

TEL 06-6576-1271 FAX 06-6576-1270

URL <http://www.aiyon.co.jp/>