

2023年3月期 決算説明資料

東邦化学工業株式会社

東京証券取引所スタンダード市場 証券コード：4409

2023年5月12日

主要財務諸表（連結）

単位：百万円

	2022年3月期	2023年3月期	前期比
売上高	49,887	55,361	+ 5,474
営業利益	1,345	1,384	+ 39
経常利益	1,933	1,179	▲ 753
親会社株主に帰属する 当期純利益	1,395	977	▲ 418
1株当たり当期純利益	円 銭 65.43	円 銭 46.31	円 銭 ▲ 19.12

連結四半期業績推移

単位：百万円

	2022年3月期				2023年3月期			
	1Q	2Q	3Q	4Q	1Q	2Q	3Q	4Q
売上高	11,471	12,310	12,863	13,241	13,093	14,423	14,553	13,292
		上期		下期		上期		下期
		23,781		26,105		27,516		27,845
			通期				通期	
			49,887				55,361	

	2022年3月期				2023年3月期			
	1Q	2Q	3Q	4Q	1Q	2Q	3Q	4Q
営業利益	246	366	432	300	35	268	569	511
		上期		下期		上期		下期
		612		732		303		1,080
			通期				通期	
			1,345				1,384	

セグメント別の状況

界面活性剤

単位：百万円

	2022年3月期	2023年3月期
売上高	26,614	30,062
セグメント利益	718	774

- 香粧原料
- プラスチック用添加剤
- 土木建築用薬剤
- 紙パルプ用薬剤
- 農薬助剤
- 繊維助剤 等

前期比較

売上高：増収
原材料価格や用役費の値上がりに伴う
製品売価の上昇により増収

セグメント利益：増益
2億円弱の製品廃棄損等の発生があったものの
増収による収益効果により増益

樹脂

単位：百万円

	2022年3月期	2023年3月期
売上高	4,871	4,957
セグメント損失	▲ 32	▲ 8

- 合成樹脂
- 石油樹脂
- 樹脂エマルション
- アクリレート 等

前期比較

売上高：増収
原材料価格や用役費の値上がりに伴う
製品売価の上昇により増収

セグメント損失：赤字縮小
増収による収益効果により赤字縮小

化成品

単位：百万円

	2022年3月期	2023年3月期
売上高	6,554	6,934
セグメント利益	229	134

- ロジン系乳化重合剤
- 石油添加剤
- 金属加工油剤 等

前期比較

売上高：増収
ロジン以外の原材料価格や用役費の値上がりに伴う製品売価の上昇により増収

セグメント利益：減益
原料ロジン価格の大幅な値下がりに伴う連結子会社懐集東邦化学有限公司における在庫評価損の発生により減益

スペシャリティケミカル

単位：百万円

	2022年3月期	2023年3月期
売上高	11,683	13,272
セグメント利益	492	418

- 溶剤
- 電子情報産業用の微細加工用樹脂 等

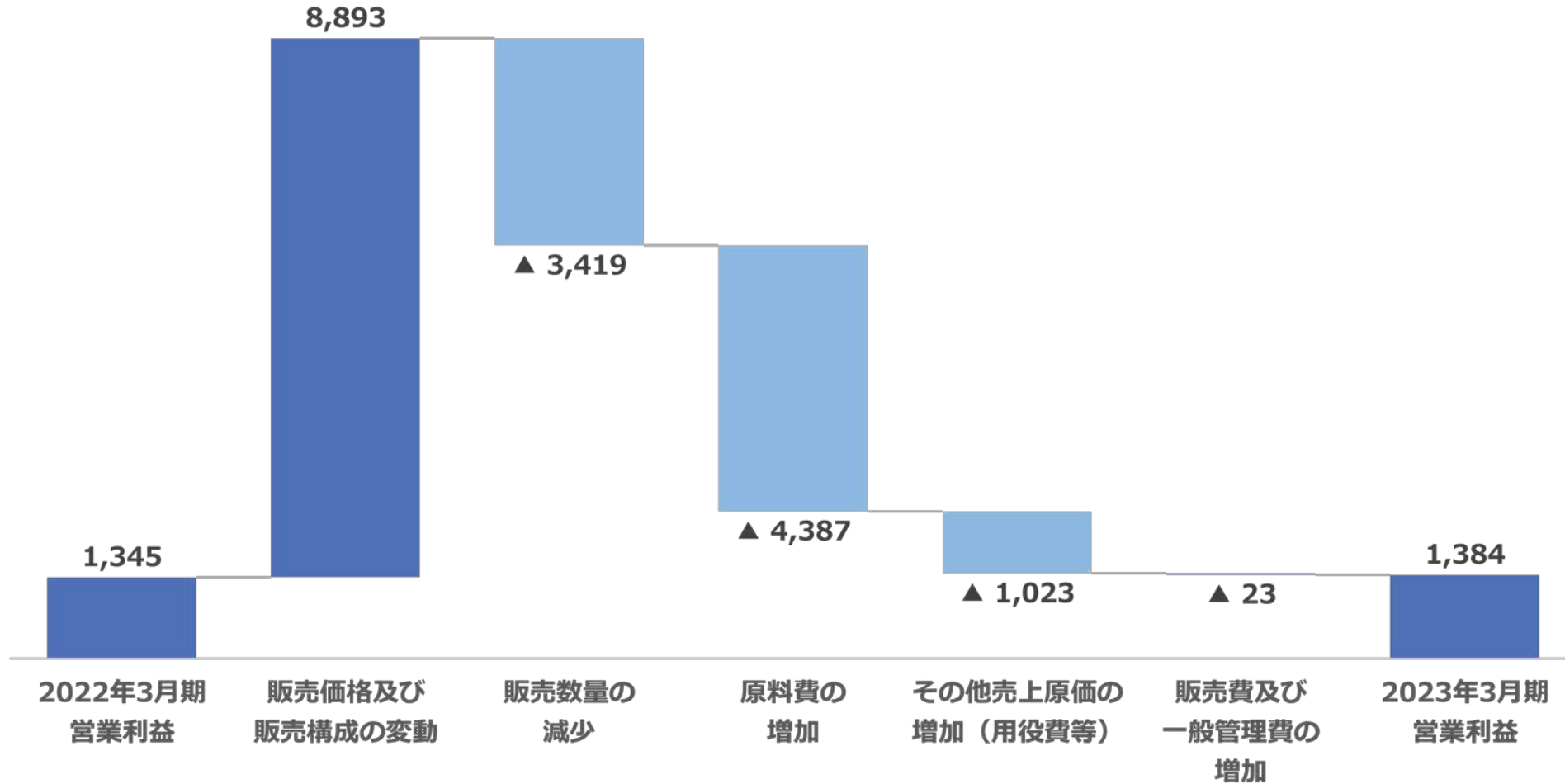
前期比較

売上高：増収
原材料価格や用役費の値上がりに伴う製品売価の上昇及び半導体関連製品の販売数量増加により増収

セグメント利益：減益
電子情報材料用樹脂製造所の新設に伴う減価償却費等の固定費増加や当セグメント合計で1億円を超える製品廃棄損等の発生により減益

連結営業利益の増減分析

単位：百万円



連結キャッシュ・フローの状況

単位：百万円

	2022年3月期	2023年3月期	前期比
営業活動による キャッシュ・フロー	▲ 572	1,699	+ 2,272
投資活動による キャッシュ・フロー	▲ 4,497	▲ 4,591	▲ 93
財務活動による キャッシュ・フロー	3,107	1,417	▲ 1,689
現金及び現金同等物 期末残高	7,306	5,882	▲ 1,423

連結業績予想

単位：百万円

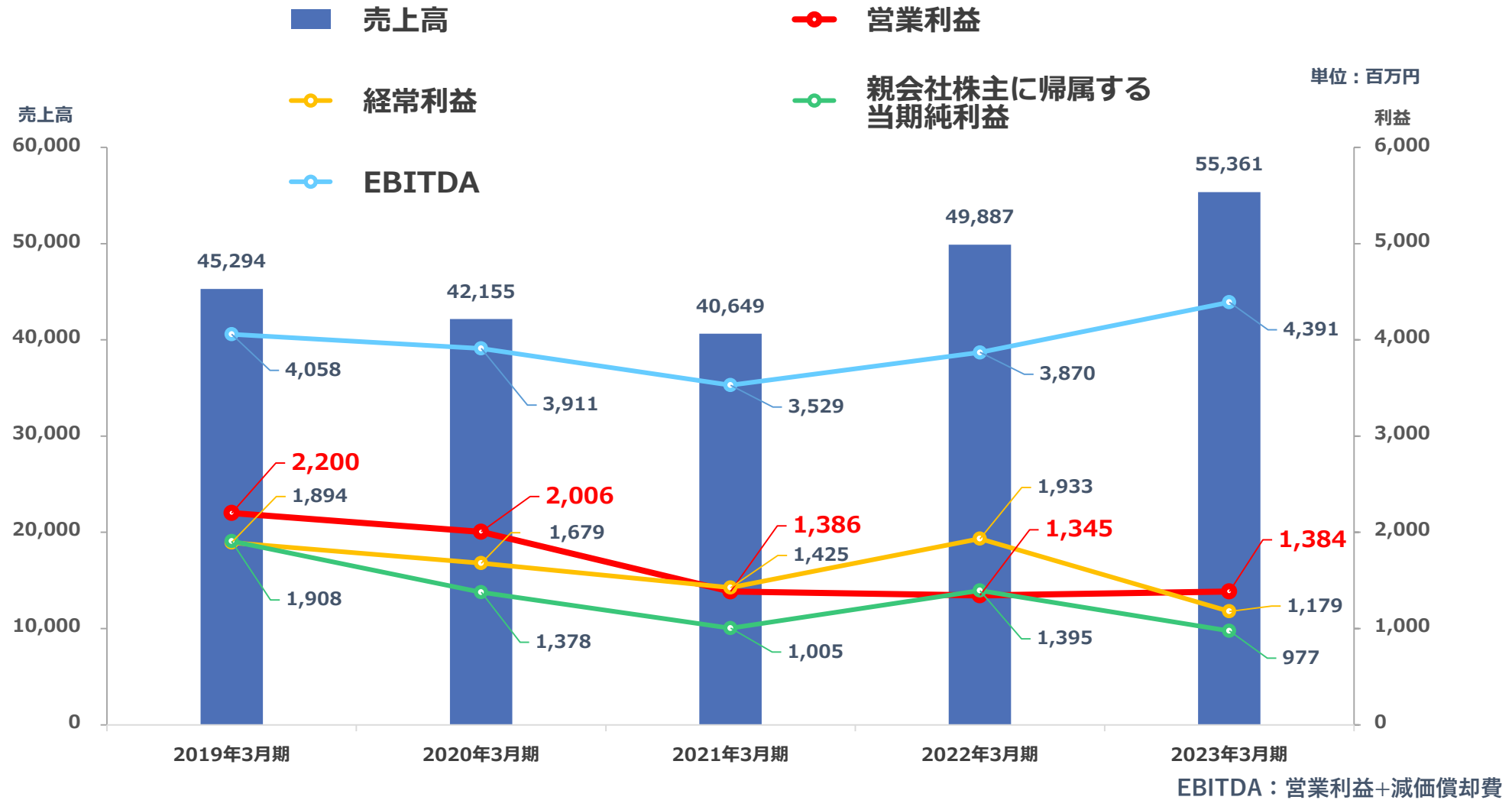
	2023年3月期 実績	2024年3月期 予想
売上高	55,361	55,500
営業利益	1,384	1,900
(売上高営業利益率)	% 2.5	% 3.4
経常利益	1,179	1,600
親会社株主に帰属する 当期純利益	977	1,150
1株当たり当期純利益	円 銭 46.31	円 銭 54.51
年間配当金	円 15	円 17

左記の業績予想には情報流出に係る対応費用や情報セキュリティ強化対策費用を織り込んでおります。今後、不正アクセス及び情報流出の件に関して業績に大きな影響を与える事象が発生した場合は速やかに公表いたします。

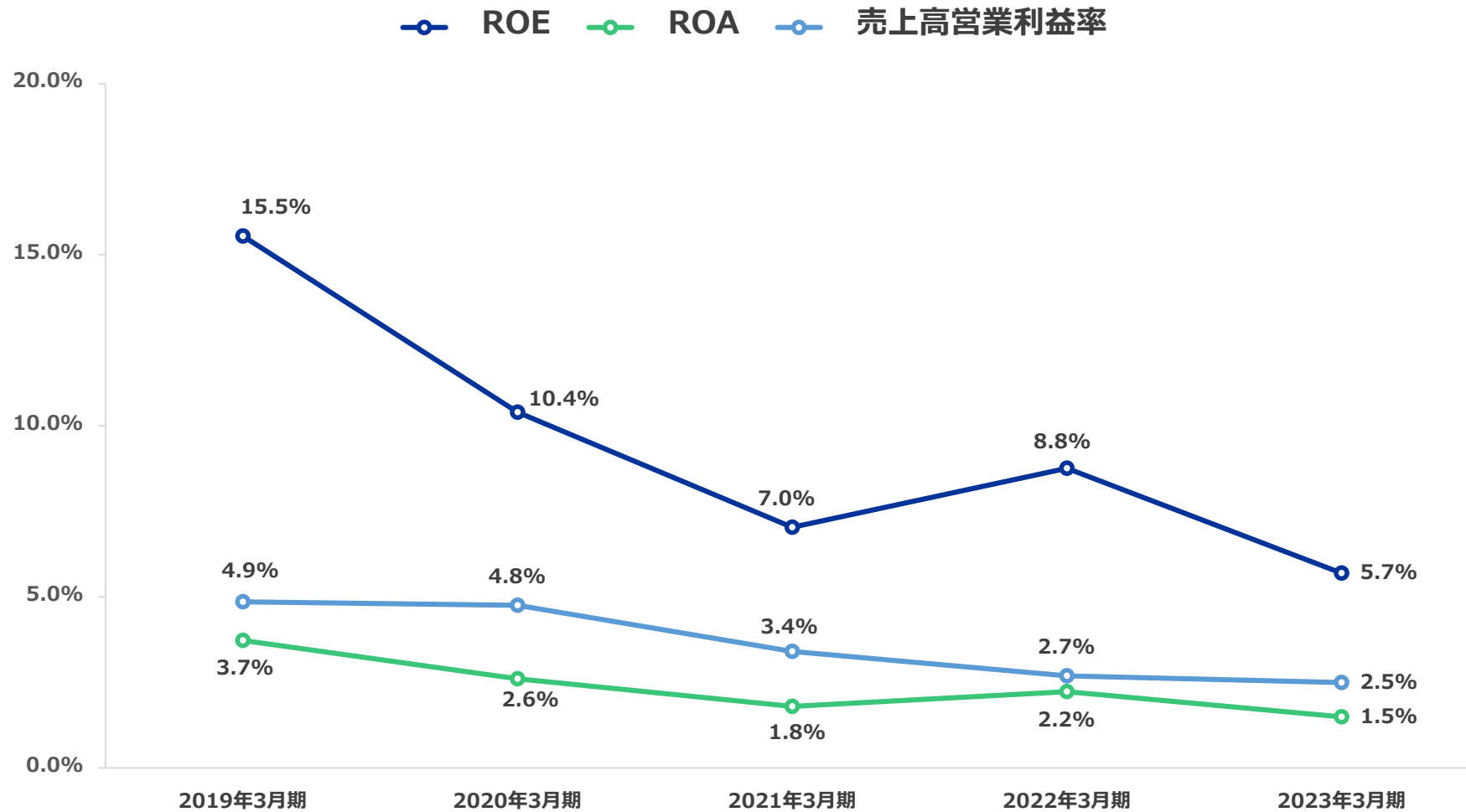
TOHO Step Up Plan 2024の進捗状況

	TOHO Step Up Plan 2024 最終年度（2025年3月期） の数値目標	2023年3月期の実績
売上高 (百万円)	60,000	55,361
営業利益 (百万円)	3,000	1,384
売上高営業利益率 (%)	5.0	2.5
純資産額 (百万円)	20,500	17,765
自己資本比率 (%)	28.0	26.0
ROE (%)	10.0以上	5.7
1株当たり配当額 (円)	20	15

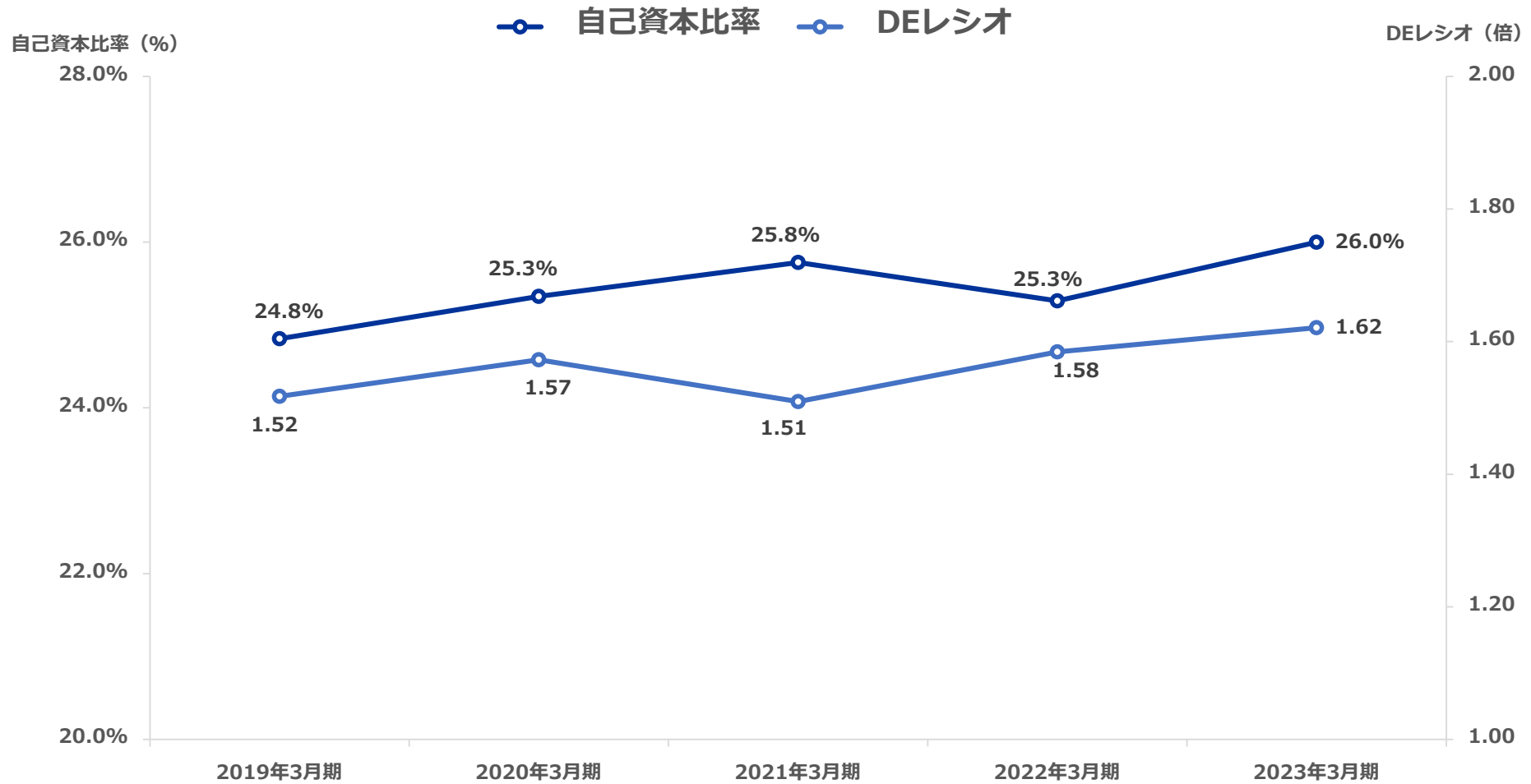
連結業績推移



経営指標推移 (1)



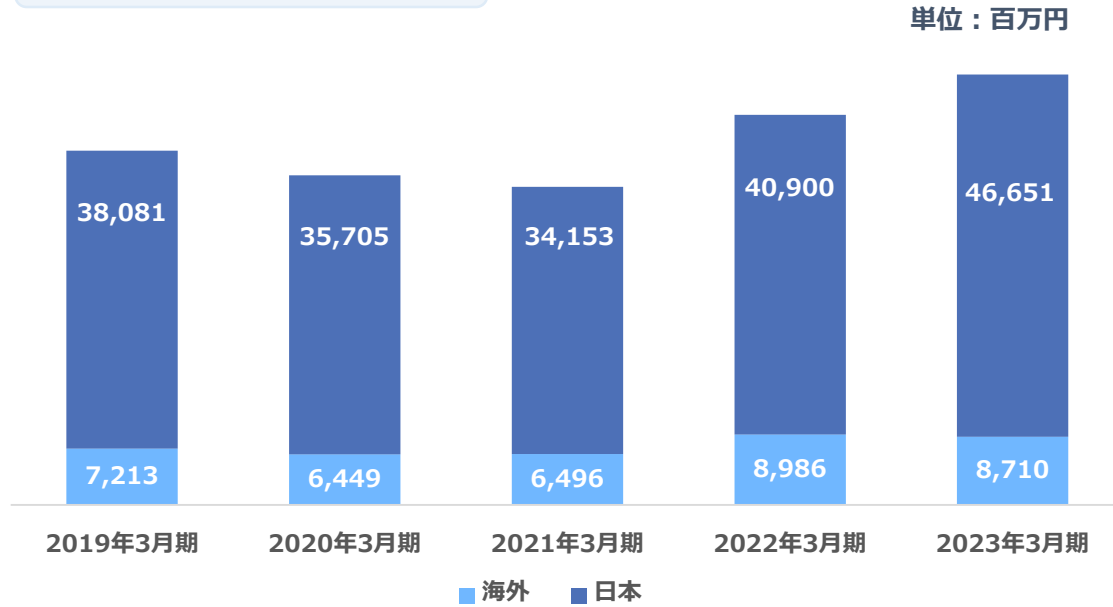
経営指標推移 (2)



DEレシオの有利子負債は社債・借入金の合計額を対象としております。

地域別連結売上

国内・海外別売上推移

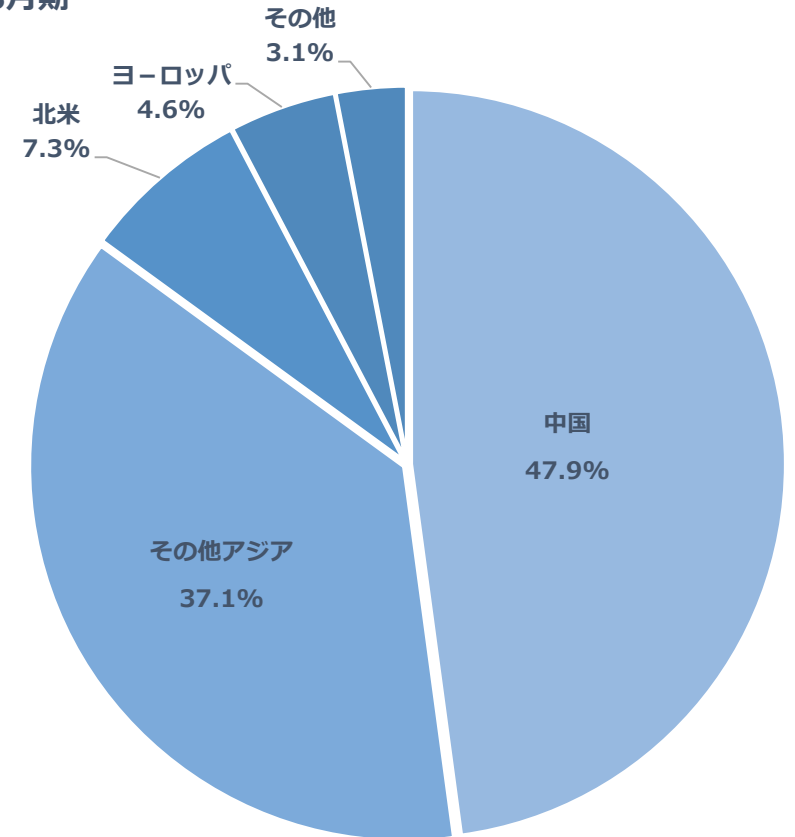


海外売上比率

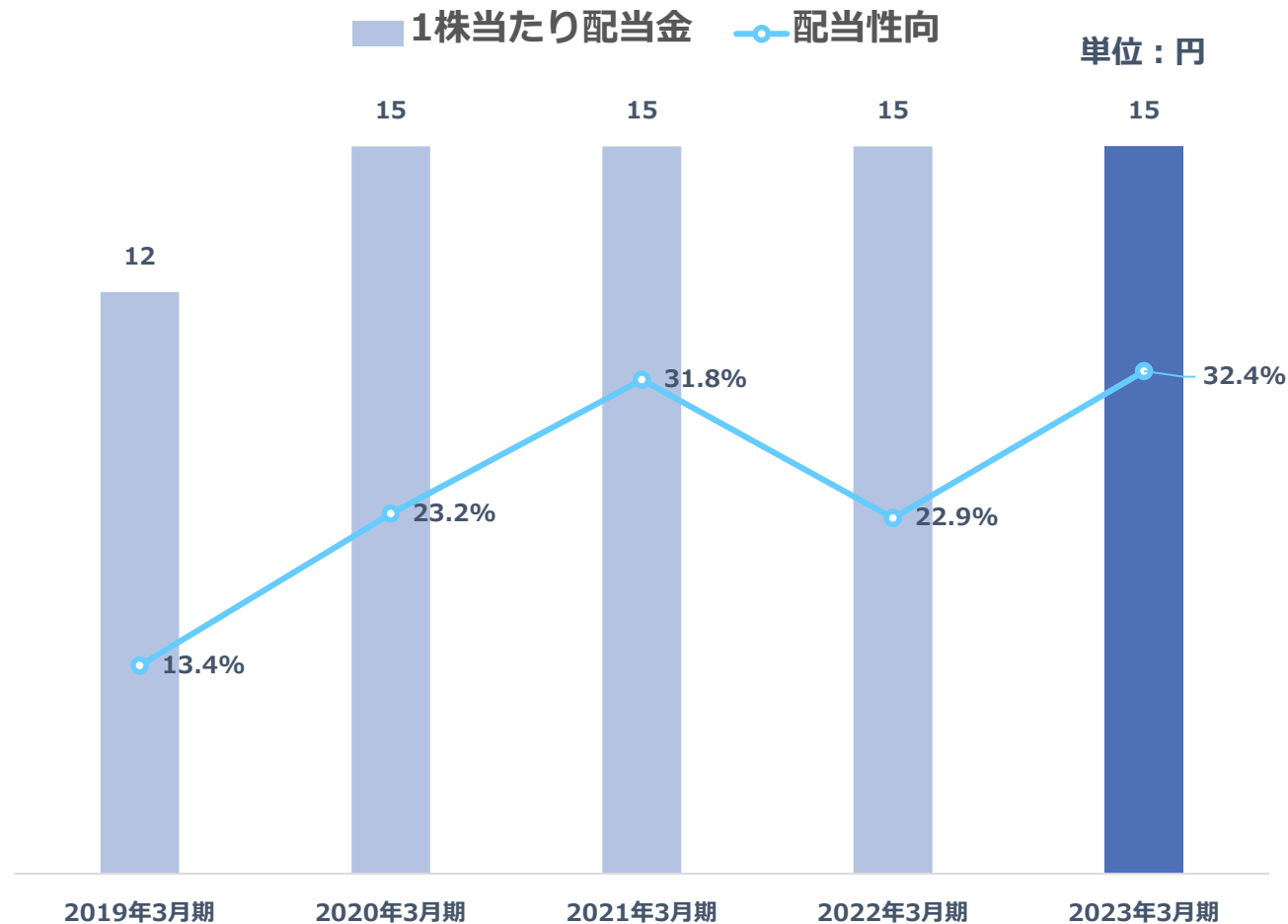
2019年3月期	2020年3月期	2021年3月期	2022年3月期	2023年3月期
15.9%	15.3%	16.0%	18.0%	15.7%

海外売上における地域別売上比率

2023年3月期



株主還元推移



株主優待制度

対象となる株主様

- ・ 3月31日現在の当社株主名簿に記載又は記録されており、1単元(100株)以上の株式を1年以上継続して(※)保有する株主様。

※「1年以上継続して」保有するとは、毎年3月31日及び9月30日現在の当社株主名簿に同一株主番号で、基準日を含めて継続して1単元(100株)以上を保有した状態で3回以上連続して記載又は記録されることをいいます。

株主優待の内容

- ・ 一律クオカード1,000円分。

贈呈の時期

- ・ 毎年1回、6月下旬にお送りする「定時株主総会決議ご通知」に同封。