

# Make Things Intelligent

あらゆるモノのインテリジェント化を目指し、  
スマート社会の安全や快適、効率に貢献します。

## 2023年6月期 第3四半期決算説明資料

フィーチャ株式会社（東証グロース4052）

2023年5月12日

## □ 前年同期比で増収減益

- ・ 受託開発収入  $\triangle 7.4\%$

新規案件の開発開始に遅れが生じ、一部来期以降にずれの影響により減少

- ・ ライセンス収入  $+20.1\%$

新車車載カメラ案件の搭載台数が増加傾向、また、使用権ライセンスの契約があった影響で増加

- 今後開始予定の大型案件に備え、エンジニアをはじめとした優秀な人材の確保、オフィスフロアの増床による開発体制の整備等の将来に向けた投資を実行

- 量産開発案件の開発開始遅れにより、通期業績予想の下方修正を実施

(単位：百万円)

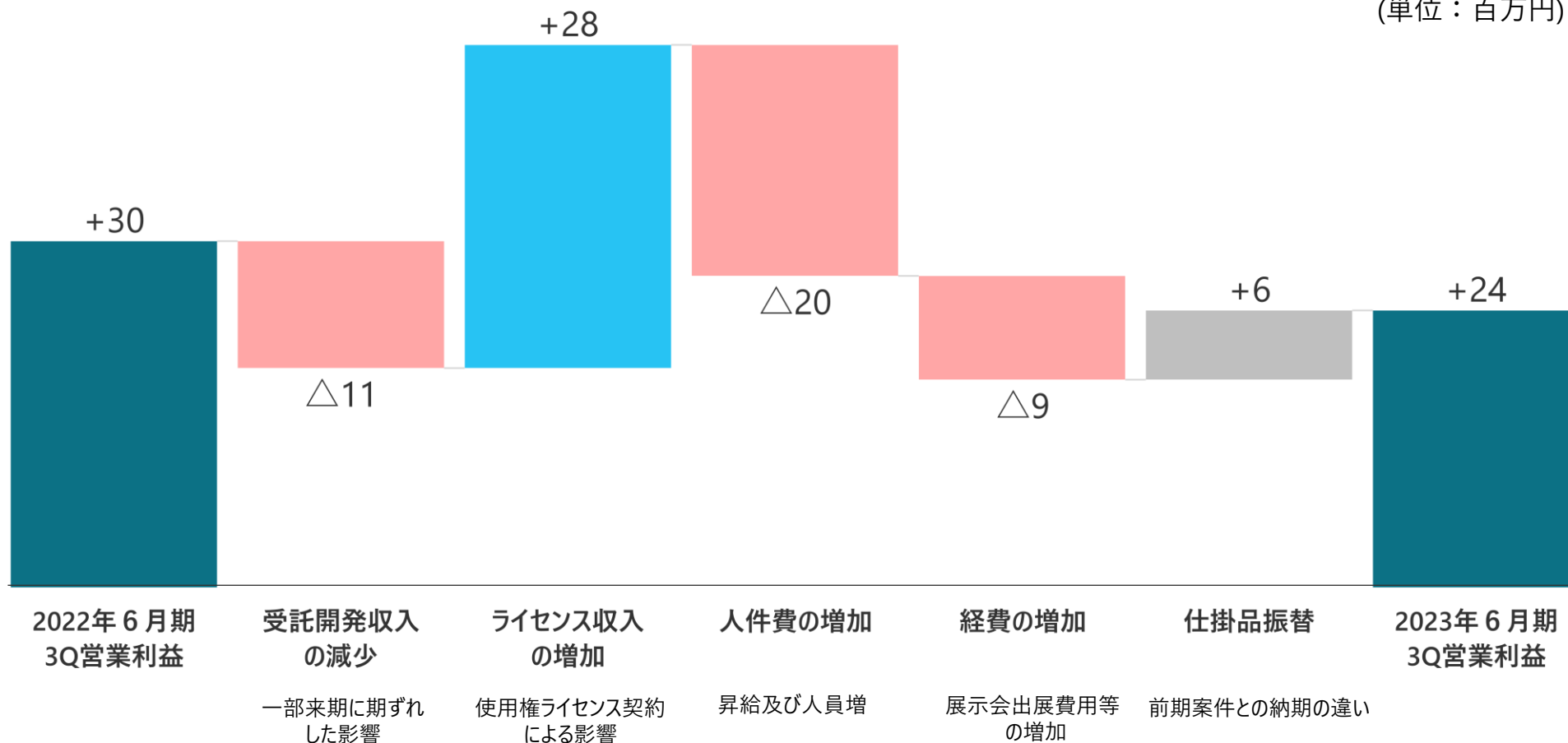
	2022年6月期	2023年6月期		
	3Q実績	3Q実績	前年同期比	当期予想（通期）
売上高	289	307	+6.1%	386
うち、受託開発収入	147	136	$\triangle 7.4\%$	171
うち、ライセンス収入	142	171	+20.1%	214
営業利益	30	24	$\triangle 17.7\%$	$\triangle 34$

(単位：百万円)

	2022年6月期	2023年6月期			
	3Q実績	3Q実績	前年同期比	通期予想	進捗率
売上高	289	<b>307</b>	+6.1%	386	79.6%
うち、受託開発収入	147	<b>136</b>	△7.4%	171	79.6%
うち、ライセンス収入	142	<b>171</b>	+20.1%	214	79.7%
売上原価、販管費	259	<b>282</b>	+8.9%	420	67.2%
うち、人件費	168	<b>188</b>	+12.2%	261	72.1%
うち、経費	89	<b>98</b>	+9.7%	156	62.9%
うち、仕掛品振替	1	△4	—	2	—
営業利益	30	<b>24</b>	△17.7%	△34	—
経常利益	31	<b>22</b>	△28.9%	△37	—
親会社株主に帰属する 四半期(当期)純利益	26	<b>15</b>	△42.2%	△36	—

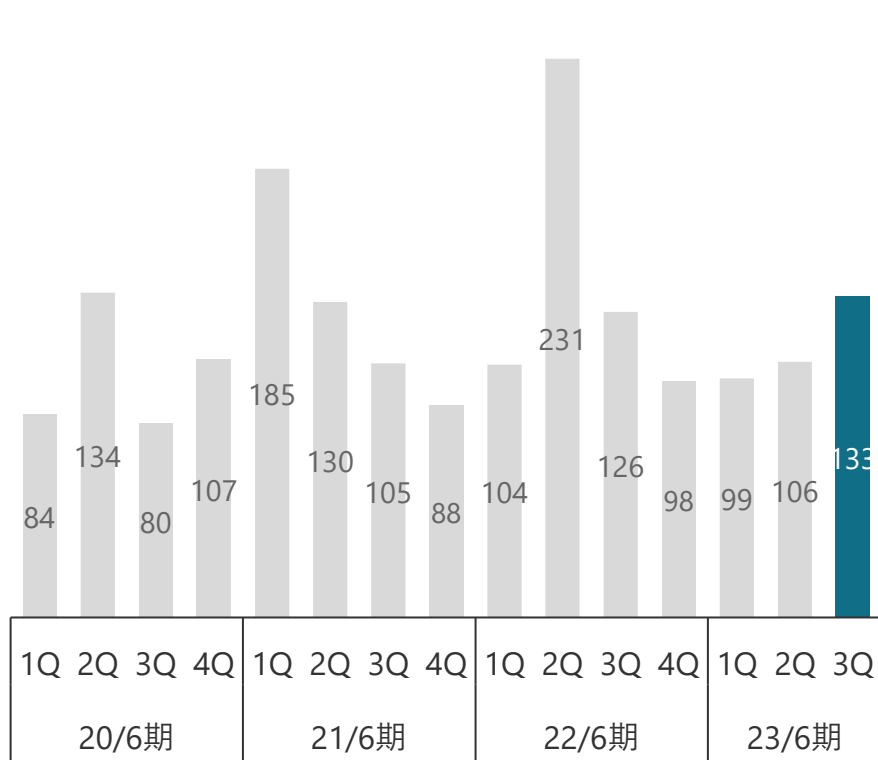
## ライセンス収入の増加があったものの、人件費等の増加が上回り減益

(単位：百万円)

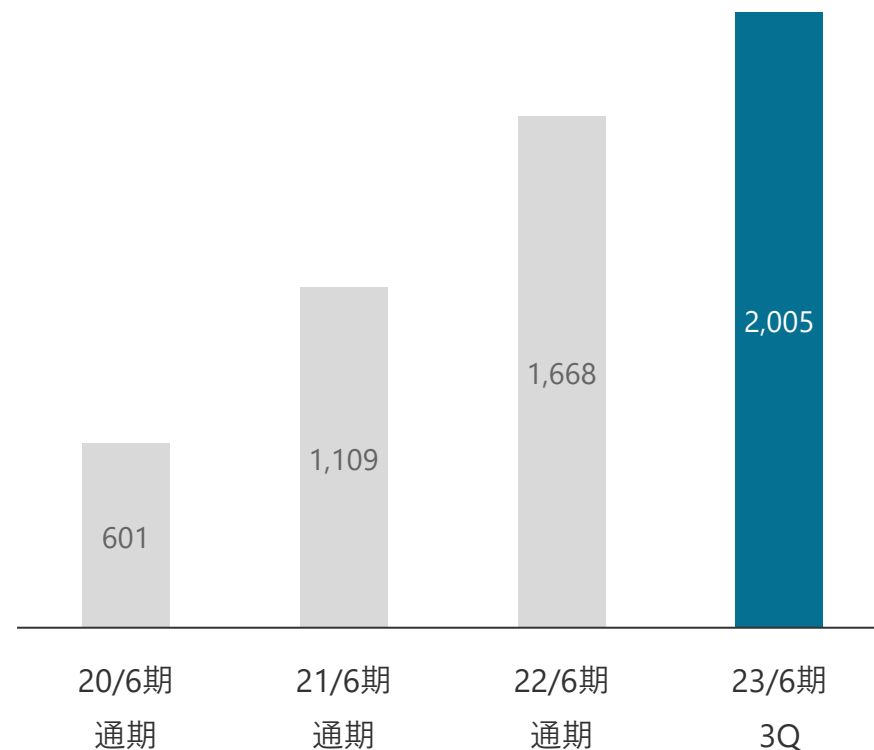


- ・ドライブレコーダーの販売が堅調に推移していることに加え、新車向け車載カメラへの搭載台数も増加傾向
- ・下記に含まれない使用権ライセンス(\*1)の契約もあり、ライセンス収入増加

四半期別量産台数 (千台)



累計量産台数 (千台)



(\*1) 当社ソフトウェア製品のソースコードまたはオブジェクトコードを顧客に使用許諾する際のライセンス

- ・ドライブレコーダー向けの量産開発案件の開発開始が大幅に遅延したことによる受託開発収入の減少
- ・大手自動車メーカーの新車向け車載カメラ案件の量産について、新規車種の量産開始が後ろ倒しに
- ・エンジニアをはじめとした優秀な人材の確保、オフィスフロアの増床による開発体制の整備等の将来に向けた投資を実行

(単位：百万円)

	2023年6月期		
	当初予想	修正予想	当初予想比
売上高	512	386	△24.7%
うち、受託開発収入	266	171	△35.9%
うち、ライセンス収入	245	214	△12.5%
売上原価、販管費	431	420	△2.5%
うち、人件費	282	261	△7.5%
うち、経費	148	156	+5.3%
うち、仕掛品振替	0	2	—
営業利益	81	△34	—
経常利益	81	△37	—
親会社株主に帰属する当期純利益	66	△36	—

# (参考) 四半期決算情報

(単位：百万円)

	2022年6月期				2023年6月期			
	1Q	2Q	3Q	4Q	1Q	2Q	3Q	4Q
売上高	52	132	104	92	77	84	145	
うち、受託開発収入	20	68	58	50	42	42	50	
うち、ライセンス収入	31	64	46	42	34	41	94	
※売上原価	17	36	25	31	26	26	28	
売上総利益 (粗利率)	35 67.0%	96 72.7%	79 76.0%	61 66.6%	50 65.4%	57 68.2%	116 80.2%	
※販管費	63	62	55	66	63	65	70	
うち、研究開発費	23	20	16	23	23	19	24	
営業利益 (営業利益率)	△28 △53.3%	34 25.9%	23 22.9%	△4 △4.8%	△12 △16.7%	△8 △9.7%	45 31.6%	

※原価+販管費合計	80	98	80	97	90	92	99	
うち、人件費	56	56	55	57	61	62	64	
うち、経費	29	31	28	36	31	35	32	
うち、仕掛品振替	△4	10	△3	3	△1	△5	2	

本資料は、当社の業界動向及び事業内容について、現時点における予定、推定、見込み又は予想に基づいた将来展望についても言及しております。

これらの将来展望に関する表明の中には、さまざまなリスクや不確実性が内在します。既に知られたもしくは未だに知られていないリスク、不確実性その他の要因が、将来の展望に関する表明に含まれる内容と異なる結果を引き起こす可能性があります。

当社の実際の将来における事業内容や業績等は、本資料に記載されている将来展望と異なる場合がございます。

本資料における将来展望に関する表明は、本資料公表日現在において利用可能な情報に基づいて当社によりなされたものであり、将来の出来事や状況を反映して、将来展望に関するいかなる表明の記載も更新し、変更するものではありません。

### IRに関するお問い合わせ先

フィーチャ株式会社 管理部

E-Mail : [management@ficha.jp](mailto:management@ficha.jp)