

MAKING POTENTIAL A REALITY

2023年12月期 第1四半期 決算補足説明資料（連結）

2023年5月12日
シンクレイヤ株式会社
証券コード：1724

前年同期比では減少、進捗は想定通りとなっています。

	前年同期比
売上高	： 2,785 百万円 (▲ 9.9%)
営業利益	： 223 百万円 (▲ 31.3%)
経常利益	： 105 百万円 (▲ 68.6%)
親会社株主に帰属する 四半期純利益	： 56 百万円 (▲ 74.3%)

■売上面：通信用端末の機器販売減少により、前年同期比減収

■利益面：トータル・インテグレーション部門の減収に加え、通貨オプションの時価評価損の計上により、前年同期比減益

2023年12月期 第1四半期業績サマリ (財政状況)



自己資本比率は50%を超え、財務基盤を維持

(単位：百万円)

	2022年12月期 第1四半期末	2022年12月期 期末	2023年12月期 第1四半期末	前年同期差	前期差
① 流動資産	6,768	8,043	7,049	280	▲ 994
② 固定資産	3,310	3,289	3,263	▲ 47	▲ 26
(うち 有形固定資産)	2,189	2,246	2,224	34	▲ 22
(うち その他固定資産)	1,120	1,042	1,038	▲ 82	▲ 4
③ 資産合計(①+②)	10,079	11,333	10,313	233	▲ 1,020
④ 流動負債	3,732	4,930	3,805	73	▲ 1,124
⑤ 固定負債	1,112	1,070	1,167	55	97
⑥ 負債合計 (④+⑤)	4,845	6,000	4,973	128	▲ 1,027
⑦ 純資産合計	5,234	5,332	5,339	105	6
⑧ 自己資本比率	51.9%	47.1%	51.8%	-0.1%	+4.7%

2023年12月期 連結業績予想について

現時点で大きな事業環境の変化はなく、2023年2月14日公表の連結業績予想を据え置き

(単位：百万円)

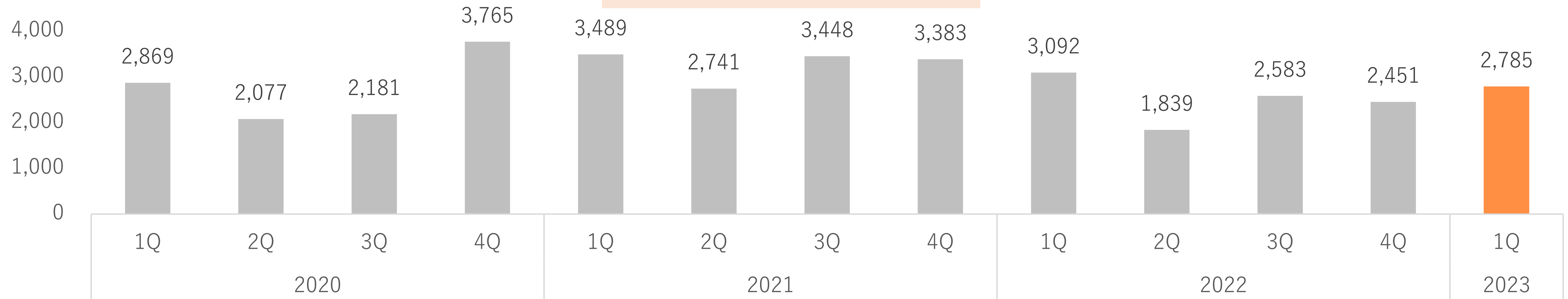
	2023年12月期 第1四半期実績	2023年12月期第2四半期		2023年12月期通期	
		計画値	進捗率	計画値	進捗率
売上高	2,785	5,000	55.7%	13,000	21.4%
営業利益	223	100	223.0%	700	31.9%
経常利益	105	100	105.0%	710	14.8%
親会社株主に帰属する 四半期(当期)純利益	56	65	86.2%	470	11.9%

【2023年12月期の連結業績予想に関する説明】

- 第2四半期：当社グループの業績は例年第2四半期の通期に占める割合が低くなることから当初の業績予想のまま据え置きます。
- 通期：今期は売上面においては、下期にかけて大型工事の収益認識基準売上の計上、各顧客への光端末の納入を見込んでいること、利益面においては取り扱い製商品のラインナップリニューアル、価格改定による利益率改善が見込まれることから、当初の業績予想のまま据え置きます。

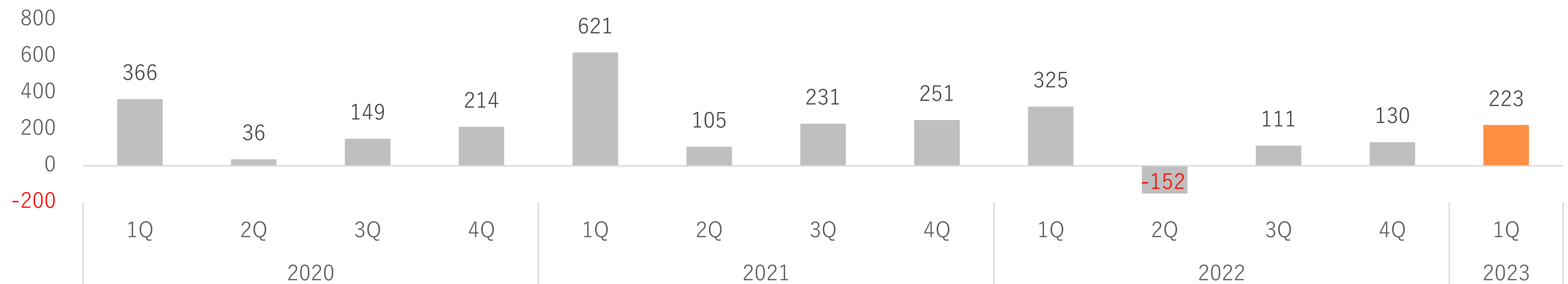
(単位:百万円)

四半期連結売上高の推移



(単位:百万円)

四半期連結営業利益の推移

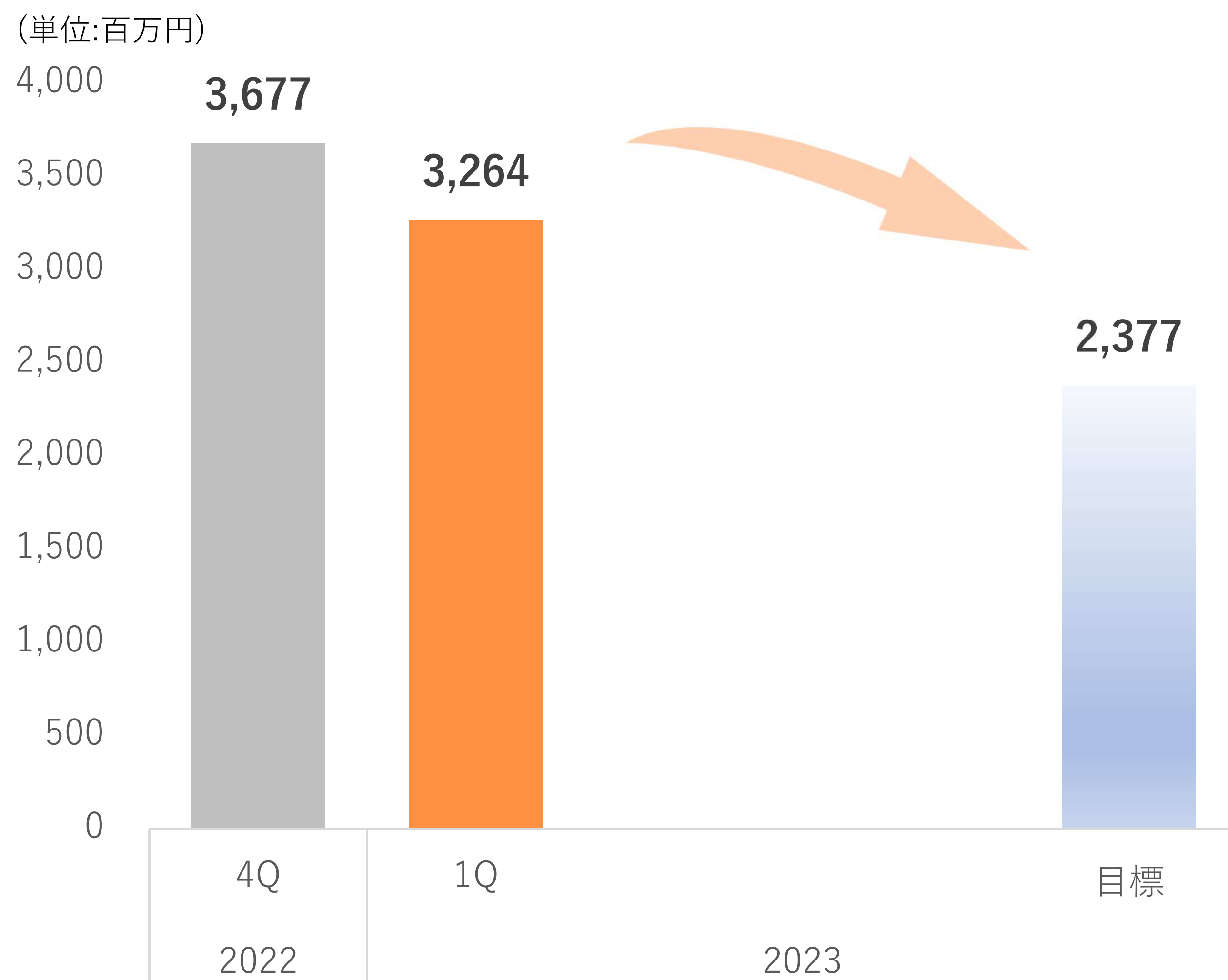


効率性向上に向けた数値目標の進捗

2022年12月期決算説明会資料にて公表した削減目標の達成に向け取組中

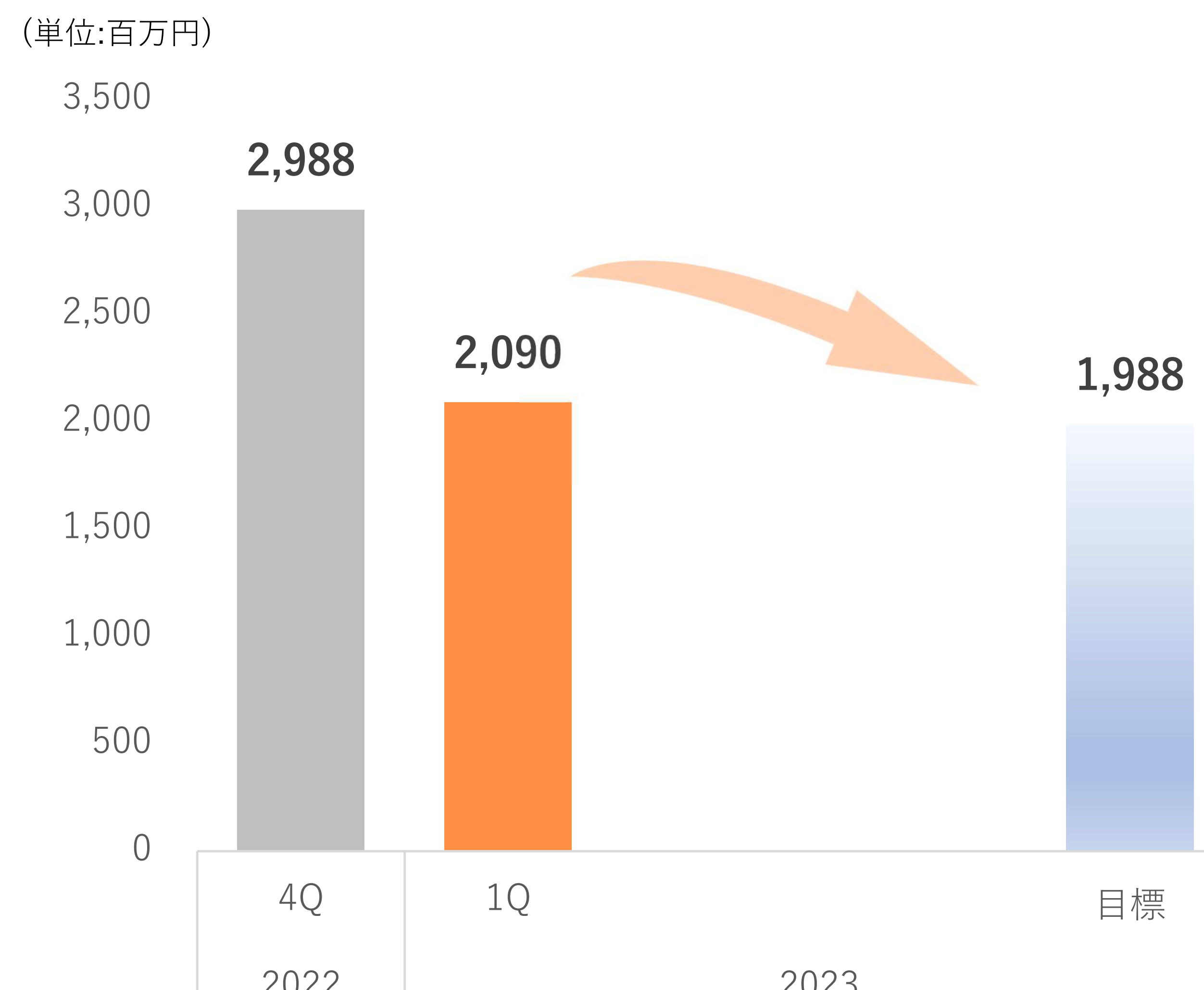
棚卸資産：

製商品在庫の削減により前年期末比△412百万円



借入金：

短期借入金の削減により前年期末比△897百万円



部門別 受注高・売上高・受注残高

第1四半期受注高は前年同期比増。機器販売の拡大を進めるとともに、工事案件受注拡大に注力し受注残高増加を目指す

- 機器インテグレーション部門
- トータル・インテグレーション部門

受注高

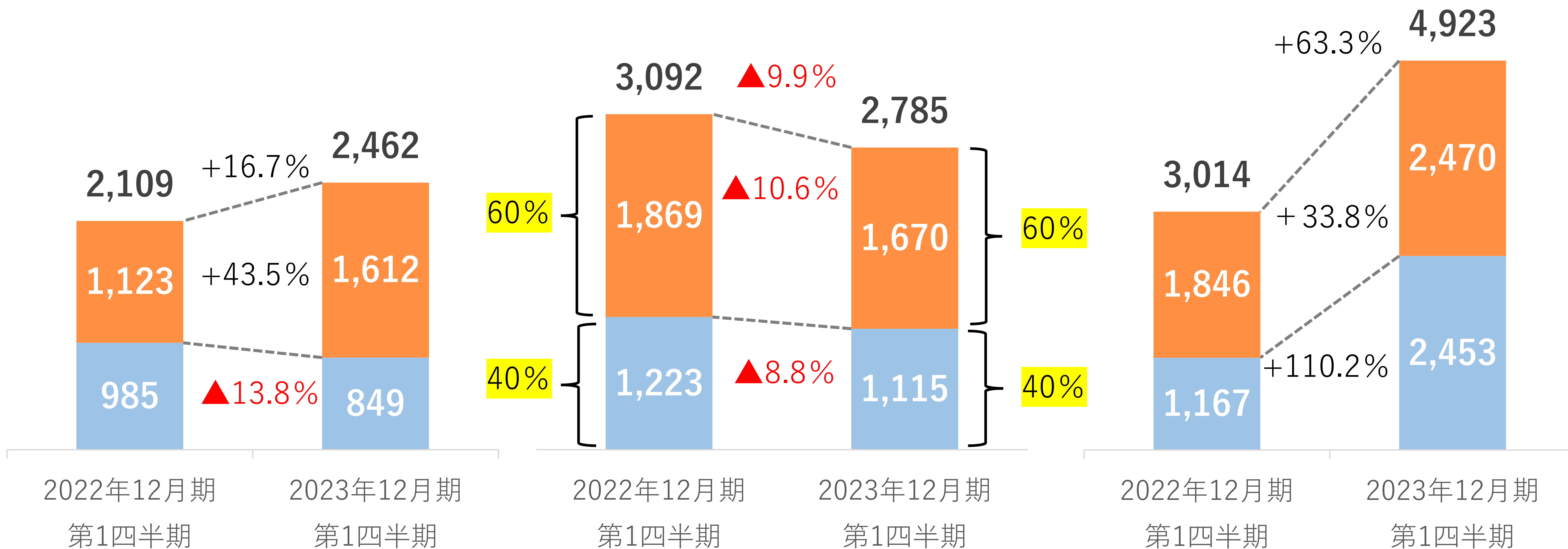
(単位：百万円)

売上高

(単位：百万円)

受注残高

(単位：百万円)



- ✓本資料は、投資の参考に資するため、シンクレイヤ株式会社（以下、当社）の現状をご理解いただくことを目的として、当社が作成したものです。当社が発行する有価証券の投資を勧誘することを目的としたものではありません。
- ✓本資料に記載された内容は、公表日現在において一般的に認識されている経済・社会等の情勢及び当社が合理的と判断した一定の前提に基づいて作成されておりますが、経営環境の変化等の事由により、予告なしに変更される可能性があります。
- ✓今後、新しい情報・将来の出来事等があった場合であっても、当社は本資料に含まれる内容の更新・修正を行う義務を負うものではありません。本資料利用の結果生じたいかなる損害についても、当社は一切責任を負いません。
- ✓本資料に記載の数値は、別途注記がある場合を除き、全て連結で表記しております。
- ✓本資料は、提供されましたご本人様限りでご利用ください。本資料のいかなる部分についても一切の権利は当社に帰属しており、電子的もしくは機械的にまたはその他の方法を問わず、本資料の全部または一部を、無断で引用、複製または転送等により使用しないようお願いいたします。

■IRに関するお問合せ

MAKING POTENTIAL A REALITY

シンクレイヤ株式会社

管理本部 経営企画室

TEL: 052-242-7875

E-mail: ir@synclayer.co.jp

MAKING POTENTIAL A REALITY

NETWORK SOLUTION

SYNAPTIC GIGABIT NETWORK SOLUTION

APPENDIX

2023年12月期 第1四半期 連結損益計算書

(単位：百万円)

科目	2022年12月期 第1四半期	2023年12月期 第1四半期	前年同期差	前年同期比
① 売上高	3,092	2,785	▲ 307	90.1%
② 売上総利益	710	618	▲ 92	87.0%
③ 販売費及び 一般管理費	384	394	10	102.6%
④ 営業利益	325	223	▲ 102	68.6%
⑤ 経常利益	335	105	▲ 230	31.3%
⑥ 税金等調整前 当期純利益	335	105	▲ 230	31.3%
⑦ 法人税等合計	116	49	▲ 67	42.2%
⑧ 親会社株主に帰属する 四半期純利益	219	56	▲ 163	25.6%

2023年12月期 第1四半期 連結貸借対照表

(単位：百万円)

科目	2022年12月期 期末	2023年12月期 第1四半期末	前期差
① 流動資産	8,043	7,049	▲ 994
② 固定資産	3,289	3,263	▲ 26
(うち 有形固定資産)	2,246	2,224	▲ 22
(うち その他固定資産)	1,042	1,038	▲ 4
③ 資産合計(①+②)	11,333	10,313	▲ 1,020
④ 流動負債	4,930	3,805	▲ 1,125
⑤ 固定負債	1,070	1,167	97
⑥ 負債合計 (④+⑤)	6,000	4,973	▲ 1,027
⑦ 純資産合計	5,332	5,339	7
⑧ 自己資本比率	47.1%	51.8%	+4.7%