

2023年9月期第2四半期決算
事業内容・展開について

2023年5月12日



目次

佐藤の関心 時代は動く	P.	3
ガラケーからスマホへ	P.	6
ジョルダン近況	P.	8
第2四半期（10月～3月）の状況	P.	22
2023年9月期の見通し	P.	28

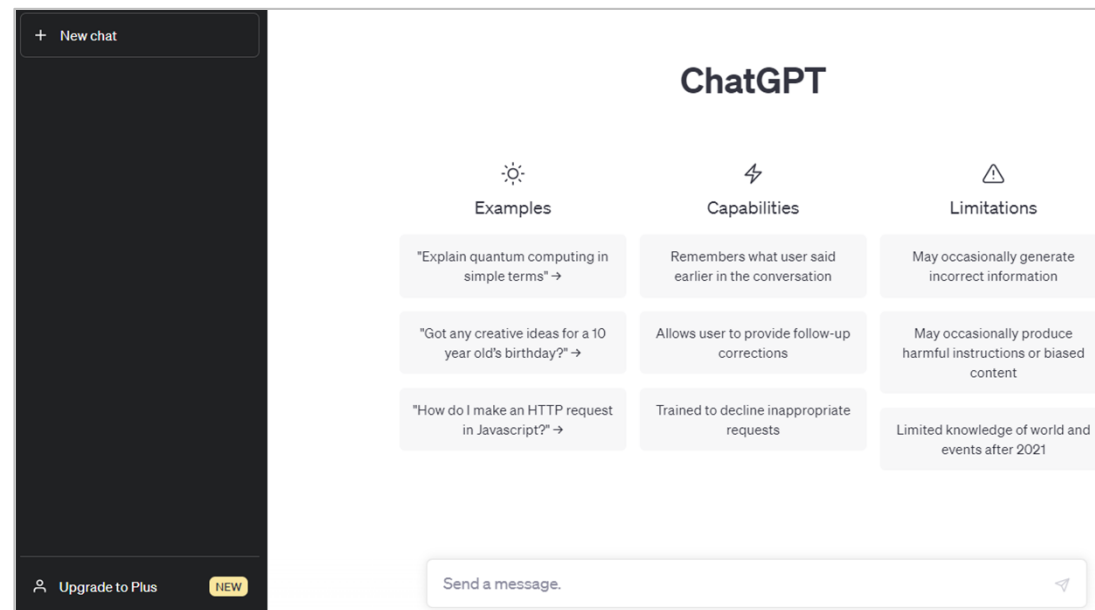
佐藤の関心 AIはどんどん深化する

ChatGPT

2022/11/30 OpenAI社 chatGPT-3.5 の登場

驚異的なユーザー数の伸び
5日ほどで約100万人突破
2ヶ月あまりで約1億人突破

2023/3/14 chatGPT-4 の登場



出典：<https://chat.openai.com/>

佐藤の関心 AIはどんどん深化する

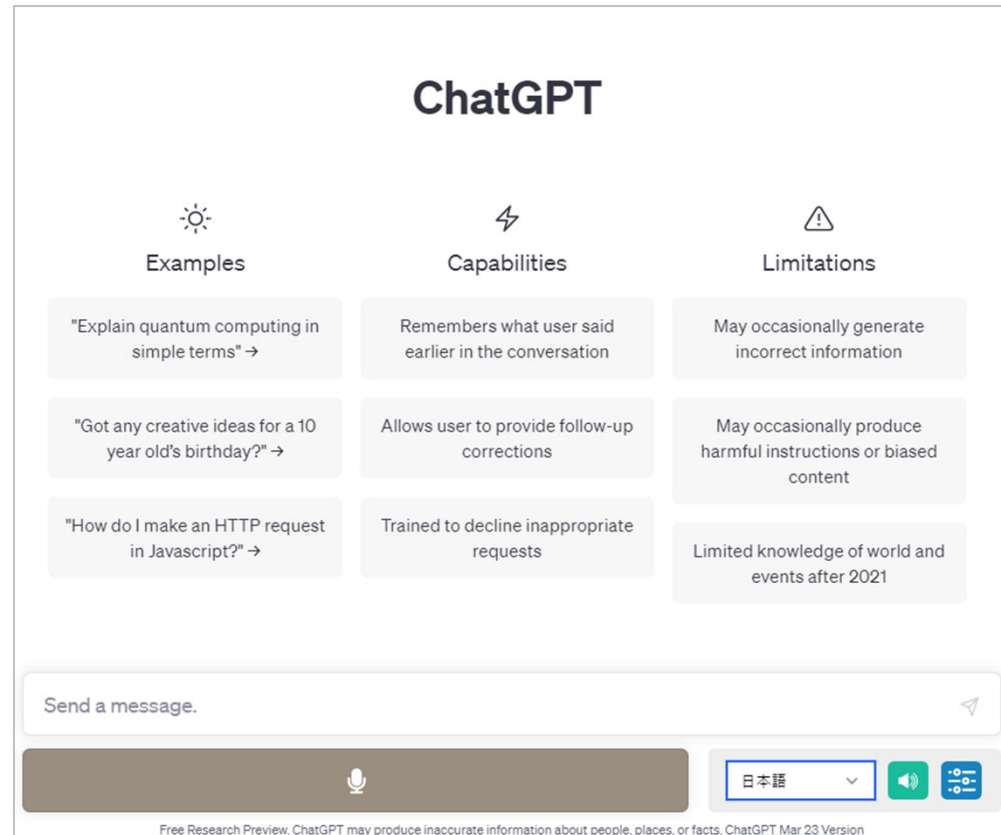
英会話の練習相手にも

Chrome Plugin と組み合わせることでさらに便利に

ChatGPT Writer でメールも

YoutubeDigest で動画も要約

 <https://chat.openai.com/>



The screenshot displays the ChatGPT interface with the following sections:

- Examples:**
 - "Explain quantum computing in simple terms" →
 - "Got any creative ideas for a 10 year old's birthday?" →
 - "How do I make an HTTP request in Javascript?" →
- Capabilities:**
 - Remembers what user said earlier in the conversation
 - Allows user to provide follow-up corrections
 - Trained to decline inappropriate requests
- Limitations:**
 - May occasionally generate incorrect information
 - May occasionally produce harmful instructions or biased content
 - Limited knowledge of world and events after 2021

At the bottom, there is a text input field with the placeholder "Send a message.", a microphone icon, a language dropdown menu set to "日本語", and a settings icon. A footer note reads: "Free Research Preview. ChatGPT may produce inaccurate information about people, places, or facts. ChatGPT Mar 23 Version".

出典：<https://chat.openai.com/>

佐藤の関心 AIはどんどん深化する

Google Bard

2023/4/18 Google Bard もベータテスト公開
インターネット登場以来の衝撃



1990年代



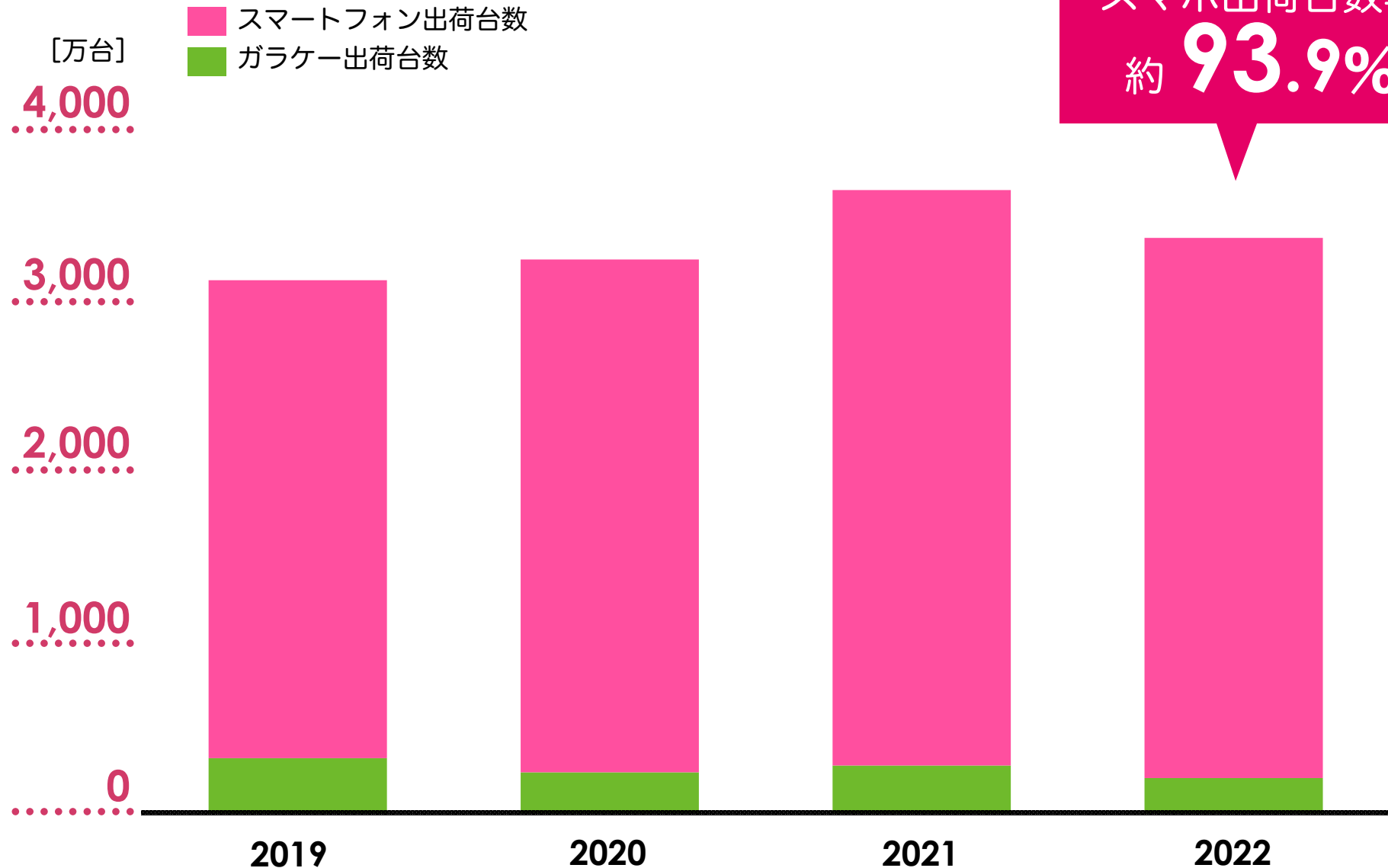
2010年代



2030年代

ガラケーからスマホへ

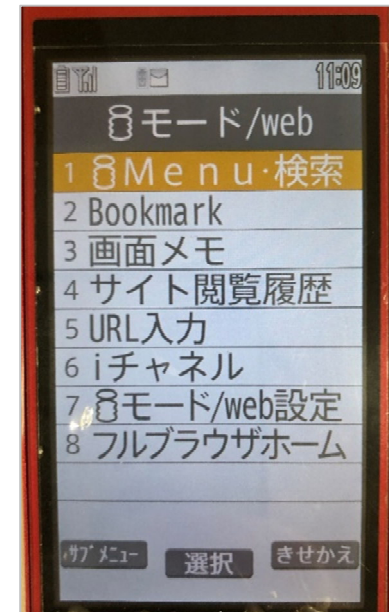
MM総研調べを元に
当社で作成



ガラケーからスマホへ

ガラケーが消える

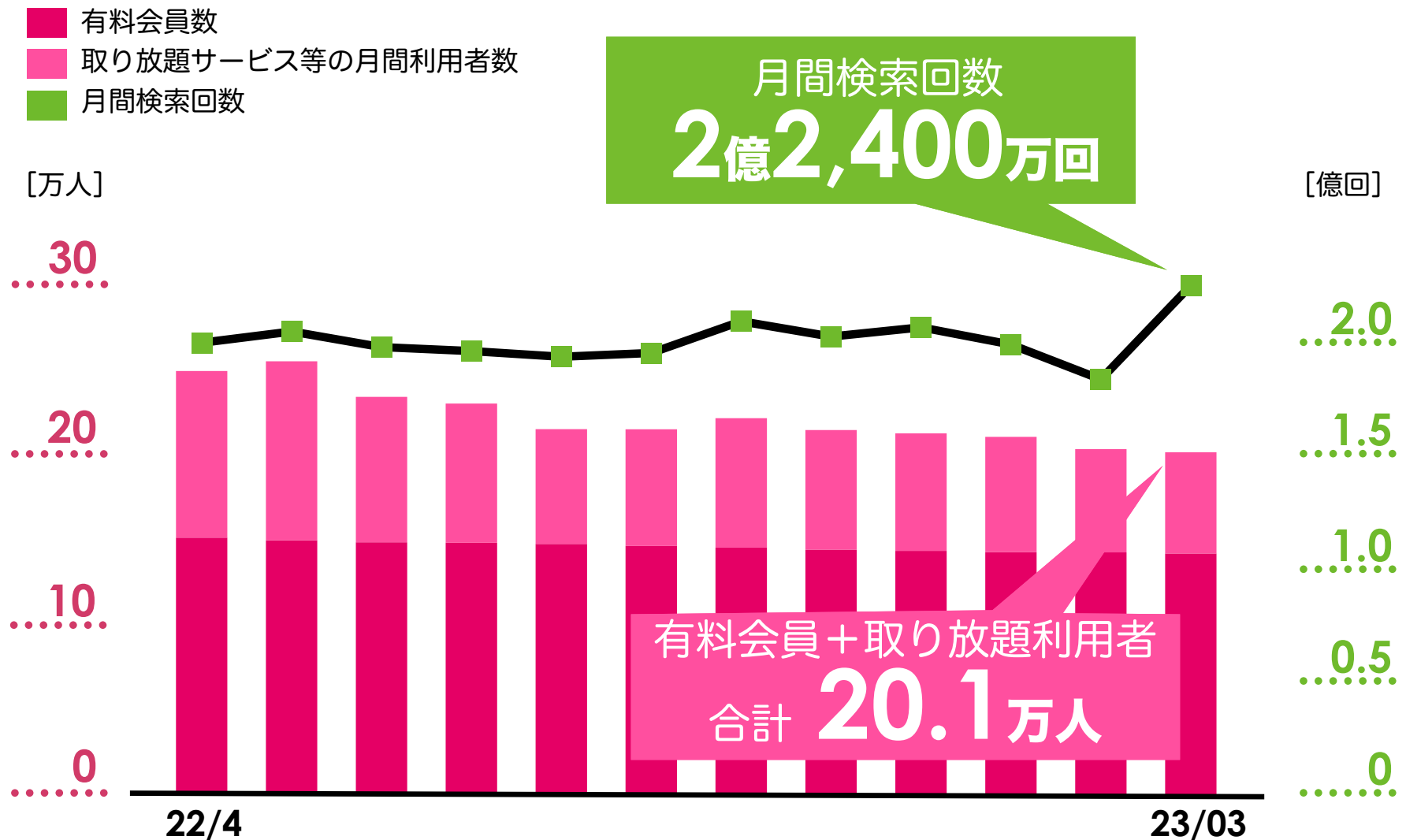
1993年 NTTドコモ、初のデジタル方式（PDC）携帯電話サービス開始



ドコモ 「iモード」のサービスを2021年11月30日で終了
au ガラケー、2023年3月をもってサービス終了
ソフトバンク 3Gサービスを2024年1月下旬に終了

ジョルダン近況 乗換案内

乗換案内 会員数・検索回数



ジョルダン近況 モバイルチケット

チケットの種類と販売枚数が増加

[枚]

18,000



5,000



0



【取扱交通機関・施設（一部）】

- ・大分バス
- ・新潟交通佐渡
- ・いすみ鉄道
- ・豊橋鉄道
- ・東武バス日光
- ・北九州市営バス
- ・旭川電気軌道・道北バス
- ・長崎電気軌道
- ・名古屋ガイドウェイバス
- ・伊豆箱根バス
- ・奈良交通
- ・大島バス
- ・天竜浜名湖鉄道
- ・東京バス[沖縄]
- ・とさでん交通
- ・日光交通
- ・明光バス
- ・弘南鉄道
- ・ちばレインボーバス
- ・南海ウイングバス
- ・八丈町営バス
- ・南城市Nバス
- ・千葉海浜交通
- ・伊豆箱根鉄道
- ・北海道バス
- ・伊予鉄グループ
- ・北海道北見バス
- ・熊本市ループバス
- ・東京ベイシティ交通
- ・土佐くろしお鉄道
- ・下津井電鉄
- ・十勝バス
- ・秋田内陸縦貫鉄道
- ・道北バス
- ・東武バスセントラル
- ・鹿児島市交通局
- ・岐阜バス
- ・大阪モノレール
- ・東武バスウエスト
- ・札幌市電
- ・南海バス
- ・小湊鉄道
- ・宮崎交通
- ・熊本市交通局
- ・松浦鉄道
- ・宮崎交通

22/04

23/03

ジョルダン近況 モバイルチケット

沖縄県八重山諸島MaaS

2023年2～3月 実証実験によるモバイルチケット販売

<石垣・西表周遊フリーパス>



ジョルダン近況 モバイルチケット

Alipay

Alipay内の乗換案内ミニアプリで、モバイルチケットの販売

<乗換案内ミニアプリ>



<モバイルチケット>



ジョルダン近況 JorudanStyle

顔認証による乗船

神戸空港と関西国際空港間の海上アクセス「ベイ・シャトル」で、JorudanStyleが採用

＜ベイ・シャトル＞



＜チケット券販売機・顔認証対応＞



ジヨルダン近況 JorudanStyle

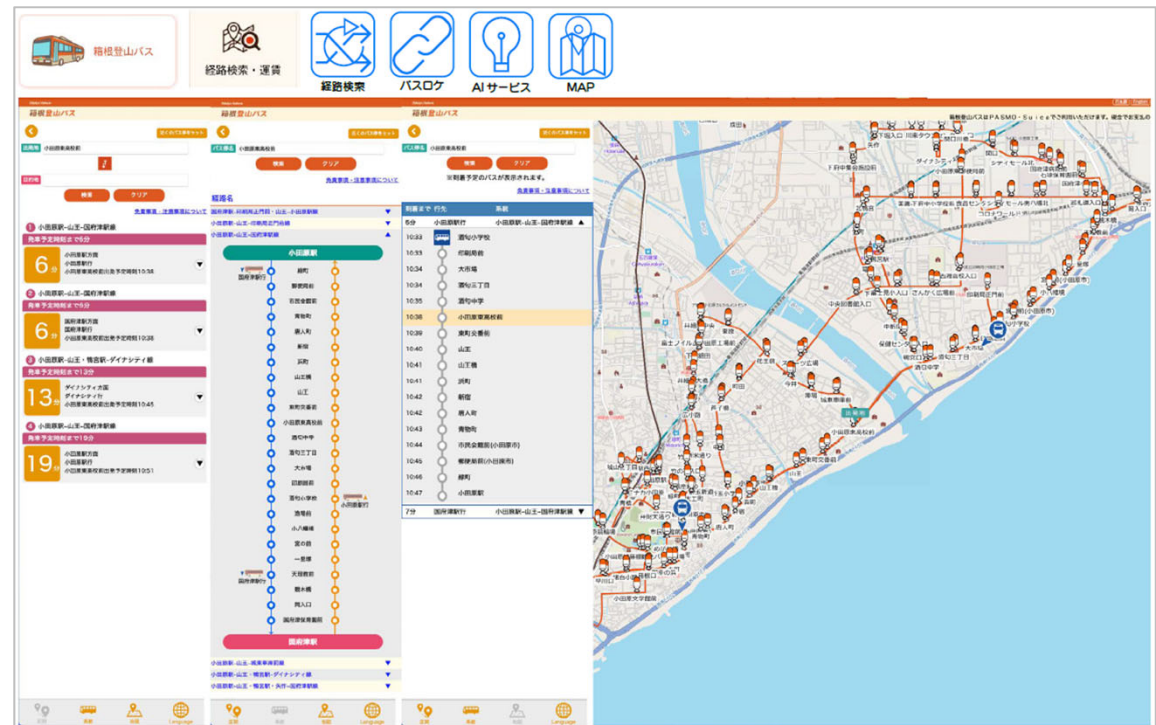
バスロケ

小田原・箱根エリアの交通情報でバスロケ・サイネージを提供

<箱根ナビ>



<バスロケのイメージ>

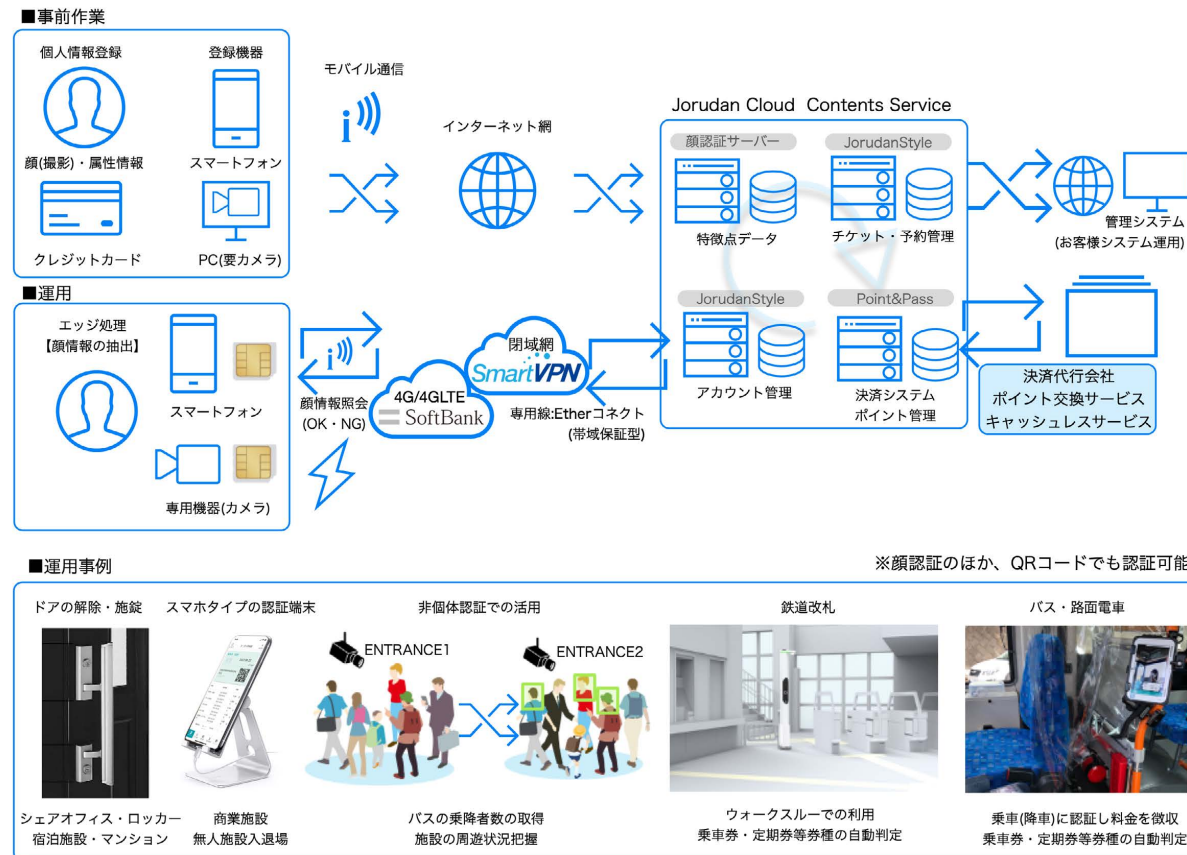


ジオルダン近況 JorudanStyle

JorudanCloudとの連携

JorudanStyleとJorudanCloudによるデータ管理と認証基盤

<システム構成と活用イメージ>



ジオルダン近況 あいのり

あいのりタクシー実証実験

2022年11月～2023年1月 熱海市で、2回目のあいのりタクシーを提供

<リーフレット>



<提供時の風景>



ジョルダン近況 スマートシティ

MaaS スマートシティモード

滋賀県長浜市の課題解決に向けた実証実験として「長浜モード」を提供



ジョルダン近況 スマートシティ

MaaS スマートシティモード

東京都5Gサービス都市実装プロジェクトにおいて「西新宿モード2023」を提供

<西新宿モードのイメージ>

<キャンペーン時のリーフレット>



GLOBAL LOCAL
SMARTCITY MODE
OF NORIKAE-ANNAI

乗換案内
JORUDAN CO.,LTD.

乗換案内パートナープログラム
乗換案内
スマートシティモード™

SPOT to SPOTのルート検索と
地域情報が連携して
あなたと目的地を自動で接続!
より楽しく、より快適に案内します。

スマートシティモードで、できること

- 全国ユーザーに情報を発信
- 移動の動態データ取得
- プッシュ通知で情報配信
- 住民・移動者の両方にメリット
- 地域情報から経路検索
- MAPでオススメスポット紹介
- 地域のグルメを注文&決済
- 地域サービスと接続&連携



アROUND
西新宿
キャンペーン

~QRコードで回ってくじ引きポンツ~

2023/2/1 [Wed] - 3/12 [Sun]

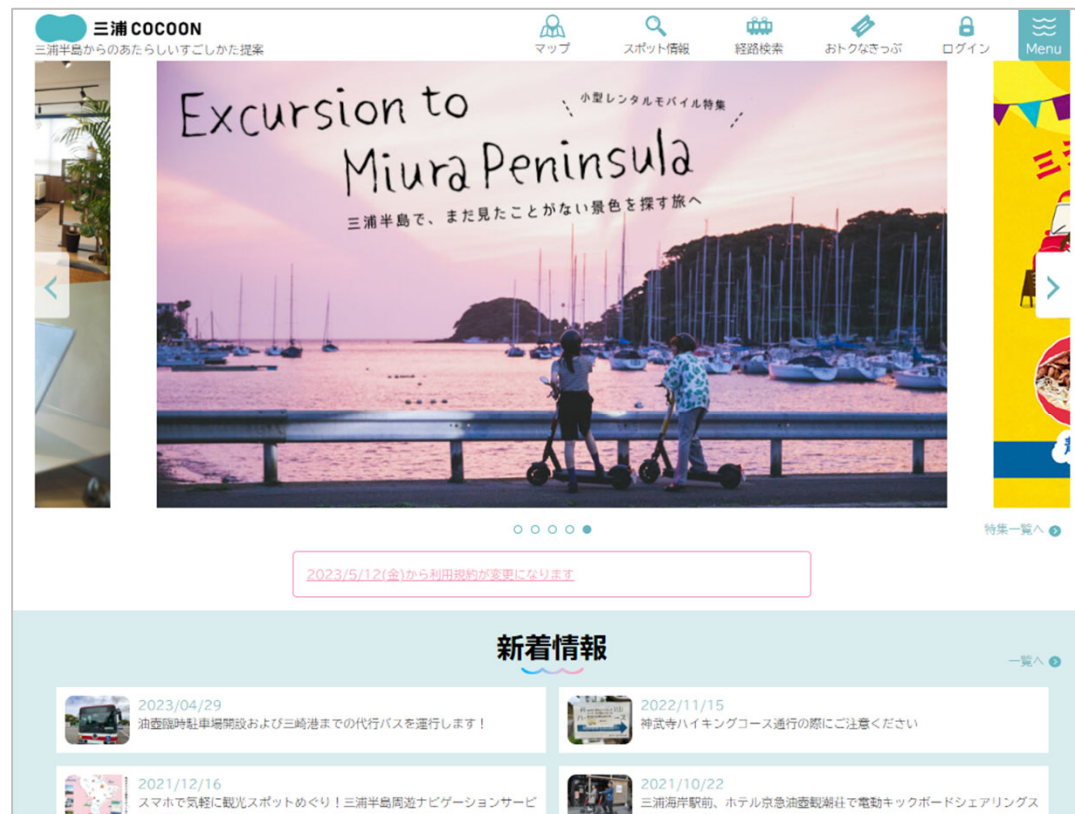
Amazon ギフト券が当たる
QRくじを手に入れてお店へGo!

ジョルダン近況

J MaaS

SaaSモデルで機能を拡張
京浜急行電鉄でのサービス範囲を拡大

<三浦COCOON>



ジョルダン近況 HUB

公共交通HUBシステム さらに拡大

【掲載バス会社】
全477社・自治体

- ・ 十勝バス
- ・ 北海道中央バス
- ・ 岩手県北バス
- ・ 会津乗合自動車
- ・ 茨城交通
- ・ 関東自動車
- ・ 群馬バス
- ・ 西武観光バス
- ・ JRバス関東
- ・ 西日本ジェイアールバス株式会社
- ・ 北九州市営バス
- ・ みちのり高速バス 等
- ・ 網走バス
- ・ 南部バス
- ・ 福島交通
- ・ 磐梯東都バス
- ・ 那須町観光協会
- ・ 日本中央バス
- ・ 関越交通
- ・ 上信電鉄

<公共交通HUBシステムDL画面>

公共交通データHUBシステム
PUBLIC TRANSPORT DATA HUB SYSTEM

TOP ご利用について GTFS作成プラン 配信事業者一覧 コンテンツ お申し込み ログアウト

配信事業者一覧

でログイン中

地域で選ぶ 絞り込み

全地域 全て 検索

全部開く 全部閉じる

北海道 (59) 青森県 (8) 岩手県 (9) 宮城県 (9)

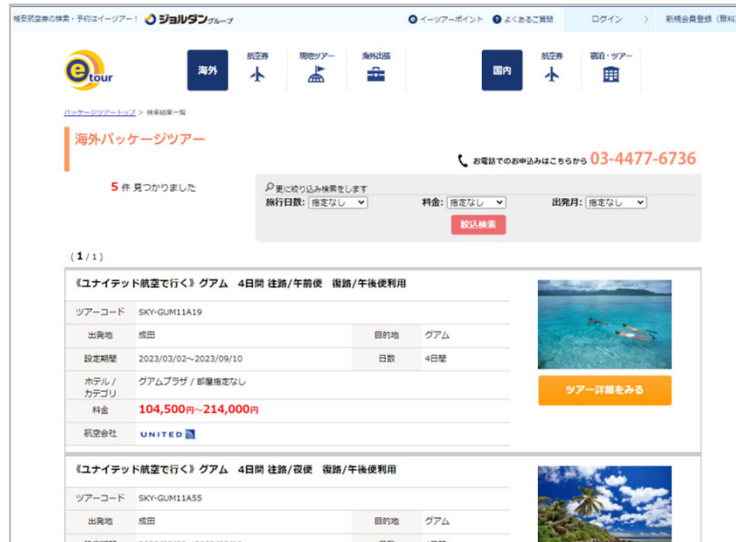
#	会社名	ダウンロード	改正情報
1	岩沼市コミュニティ	静的	詳細
2	加美町コミュニティ	静的	詳細
3	気仙沼市コミュニティ	静的	詳細
4	南三陸町コミュニティ	静的	詳細

ジョルダン近況 グループ

イーツアー

コンパスティービー

<イーツアー>

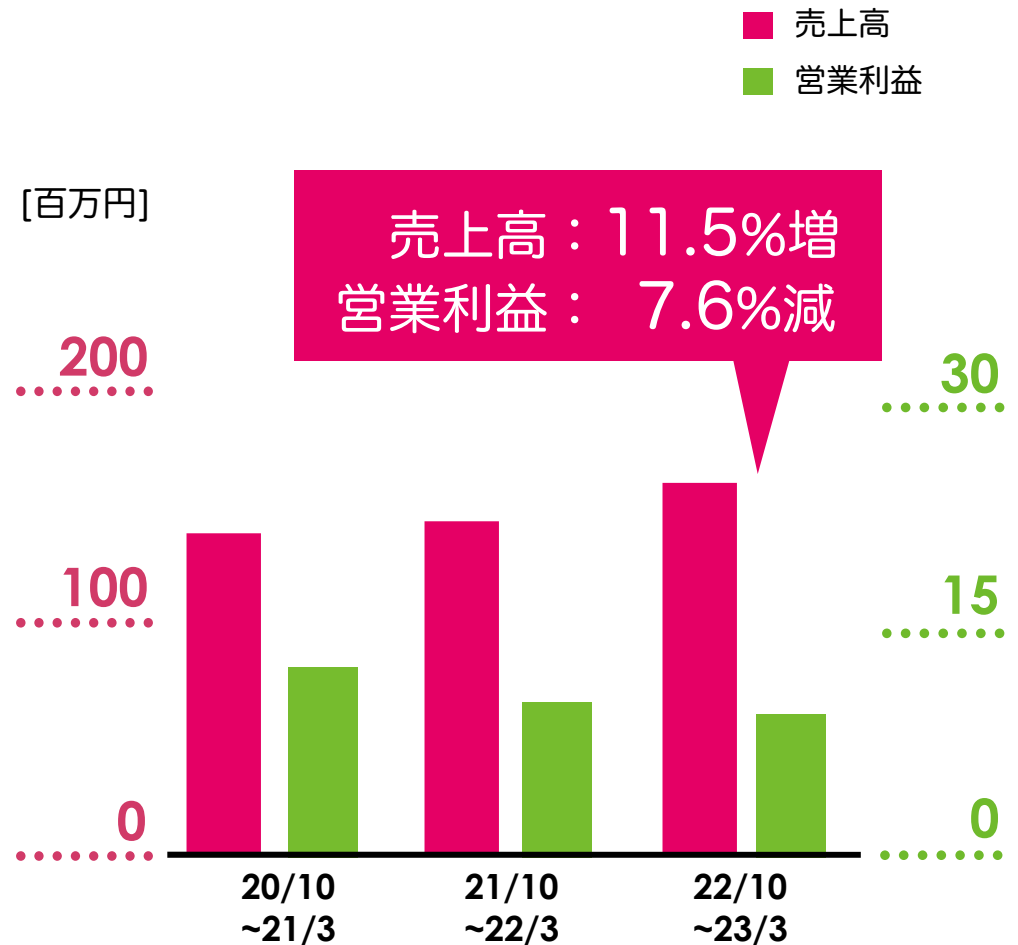


<売上高/営業利益>

項目	21/10 ~ 22/03	22/10 ~ 23/03	増減額	増減率
売上高	34	21	△13	△38.7%
営業利益	11	△0	△11	—

[金額単位：百万円]

<売上高/営業利益>



ジョルダン近況 グループ

悟空出版

アートとNFTに関わる新作「アートが変える社会と経済」を発売予定

＜表紙デザインイメージ＞

＜売上高／営業利益＞

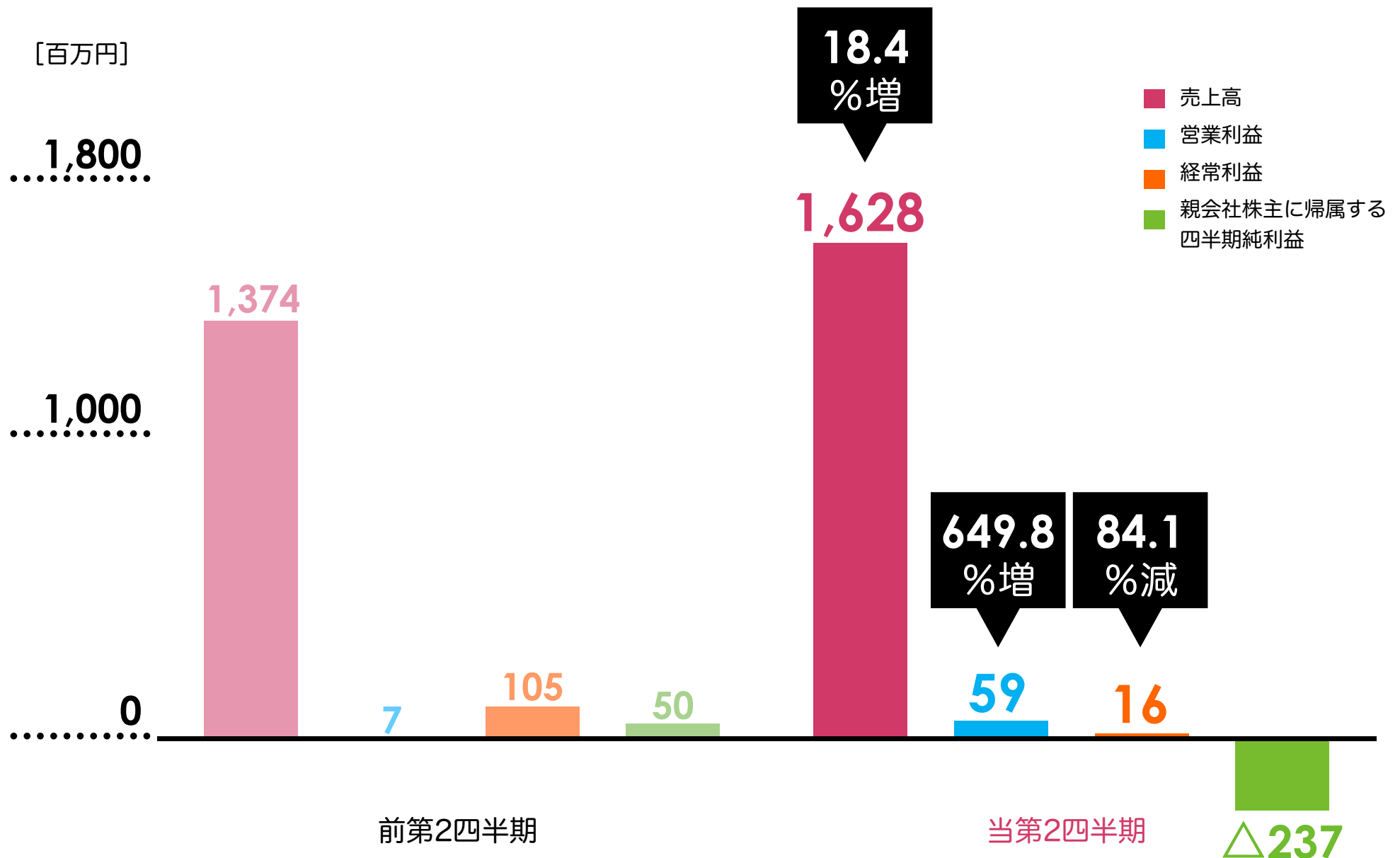
項目	21/10 ～ 22/03	22/10 ～ 23/03	増減額	増減率
売上高	6	4	△2	△37.7%
営業利益	△5	△5	△0	—

[金額単位：百万円]



※表紙デザインは変更となる場合があります。

経営成績



要約損益計算書

科目	前第2四半期		前年同期比		当第2四半期	
	金額	構成比	増加額	増加率	金額	構成比
売上高	1,374	100.0%	253	18.4%	1,628	100.0%
売上総利益	662	48.2%	79	11.9%	741	45.6%
販管費	654	47.6%	27	4.2%	682	41.9%
営業利益	7	0.6%	51	649.8%	59	3.7%
営業外損益	98	7.1%	△140	—	△42	△2.6%
経常利益	105	7.7%	△89	△84.1%	16	1.0%
特別損失	△17	△1.2%	△218	—	△235	△14.4%
税金等調整前四半期純利益	88	6.5%	△307	—	△218	△13.4%
親会社株主に帰属する 四半期純利益	50	3.7%	△287	—	△237	△14.6%

[百万円]

製品・サービス別売上高比較

連結	前第2四半期		前年同期比		当第2四半期	
	金額	構成比	増加額	増加率	金額	構成比
乗換案内事業 ……………	1,126	81.9%	220	19.6%	1,347	82.7%
モバイル	256	18.7%	△32	△12.8%	223	13.7%
広告	139	10.1%	18	13.0%	157	9.6%
個人向け	17	1.3%	△1	△10.9%	15	1.0%
法人向け	592	43.0%	249	42.1%	841	51.7%
旅行	75	5.5%	△19	△26.3%	55	3.4%
グルメ	29	2.1%	1	5.9%	30	1.9%
他乗換	16	1.2%	6	40.0%	22	1.4%
マルチメディア事業 …	6	0.5%	△2	△32.0%	4	0.3%
ソフトウェア事業 …	202	14.7%	△36	△17.9%	166	10.2%
ハードウェア事業 …	30	2.3%	74	240.8%	105	6.5%
その他 ……………	8	0.6%	△3	△38.0%	5	0.3%

[百万円]

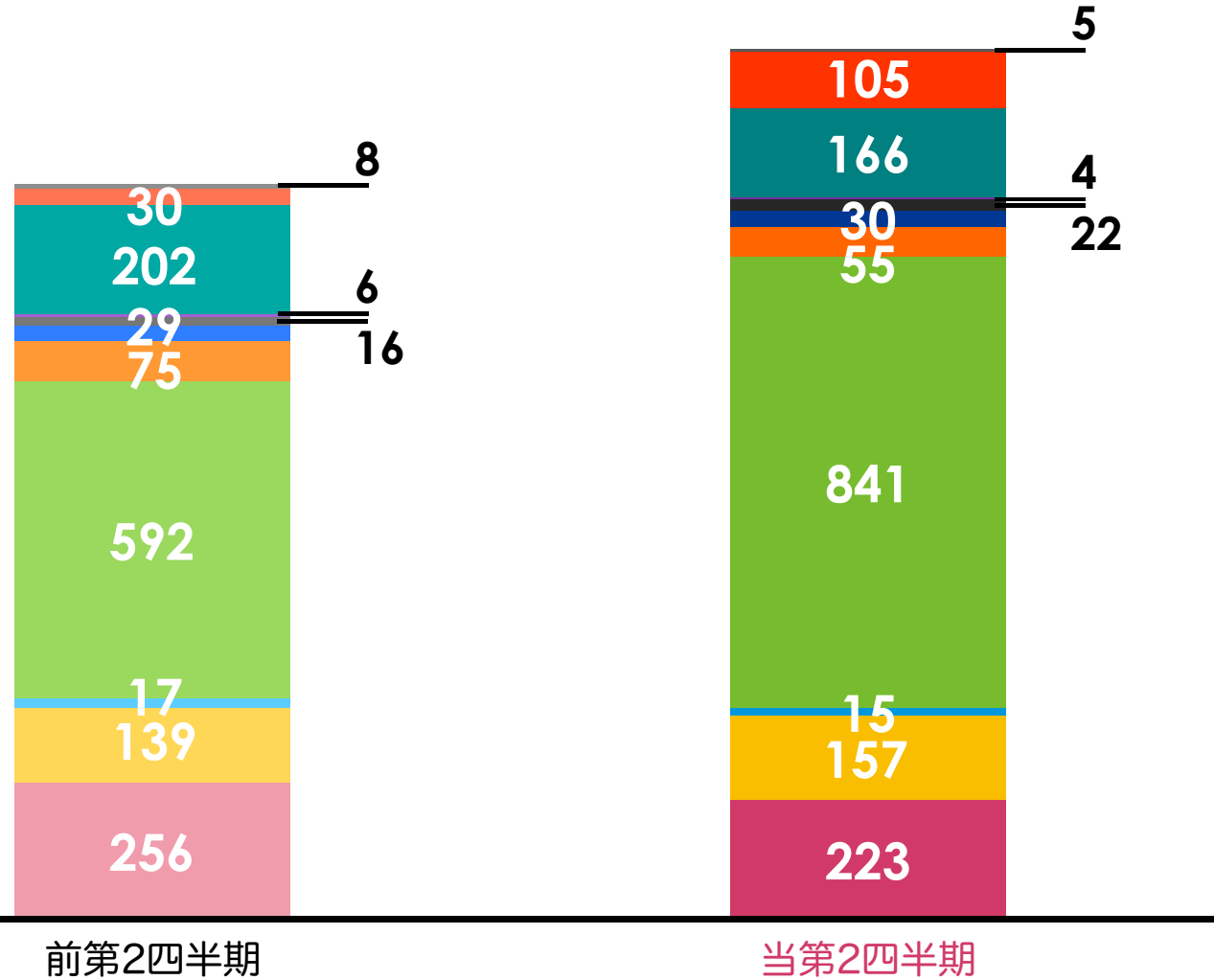
製品・サービス別の状況

[百万円]

...1,800...

...1,000...

.....0



- モバイル
- 広告
- 個人向け
- 法人向け
- 旅行
- グルメ
- 他乗換
- マルチ
- ソフト
- ハード
- その他

変動要因

売上高

乗換案内事業

法人

交通機関のチケット・スマートシティ関連の大型案件
コロナ禍からの移動需要の回復

ハードウェア事業 株式会社エアーズを新規連結

損益

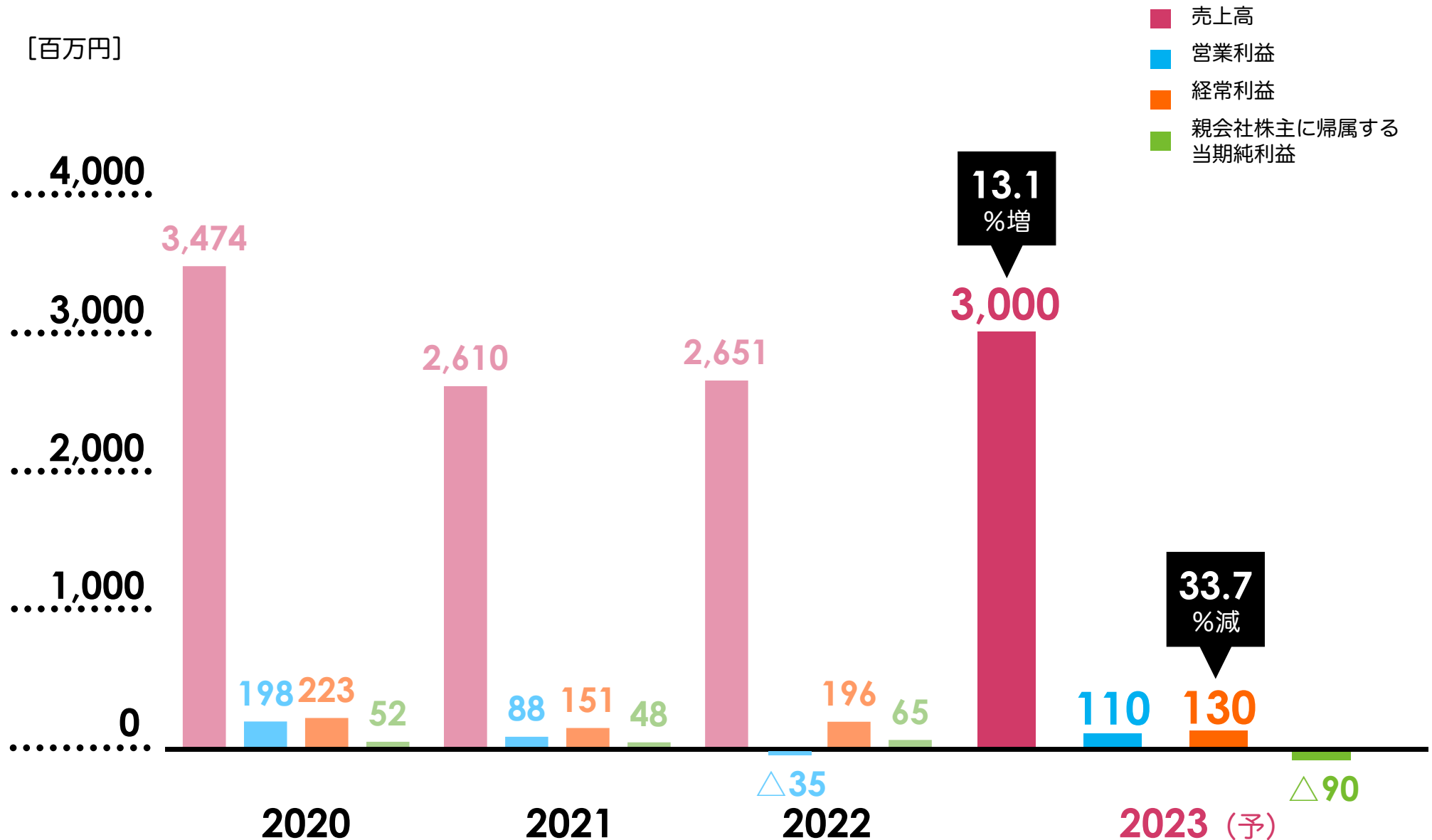
経常損益

為替差損の発生

特別損益

株式会社エアーズに関する減損損失の発生

2023年9月期 業績見通し



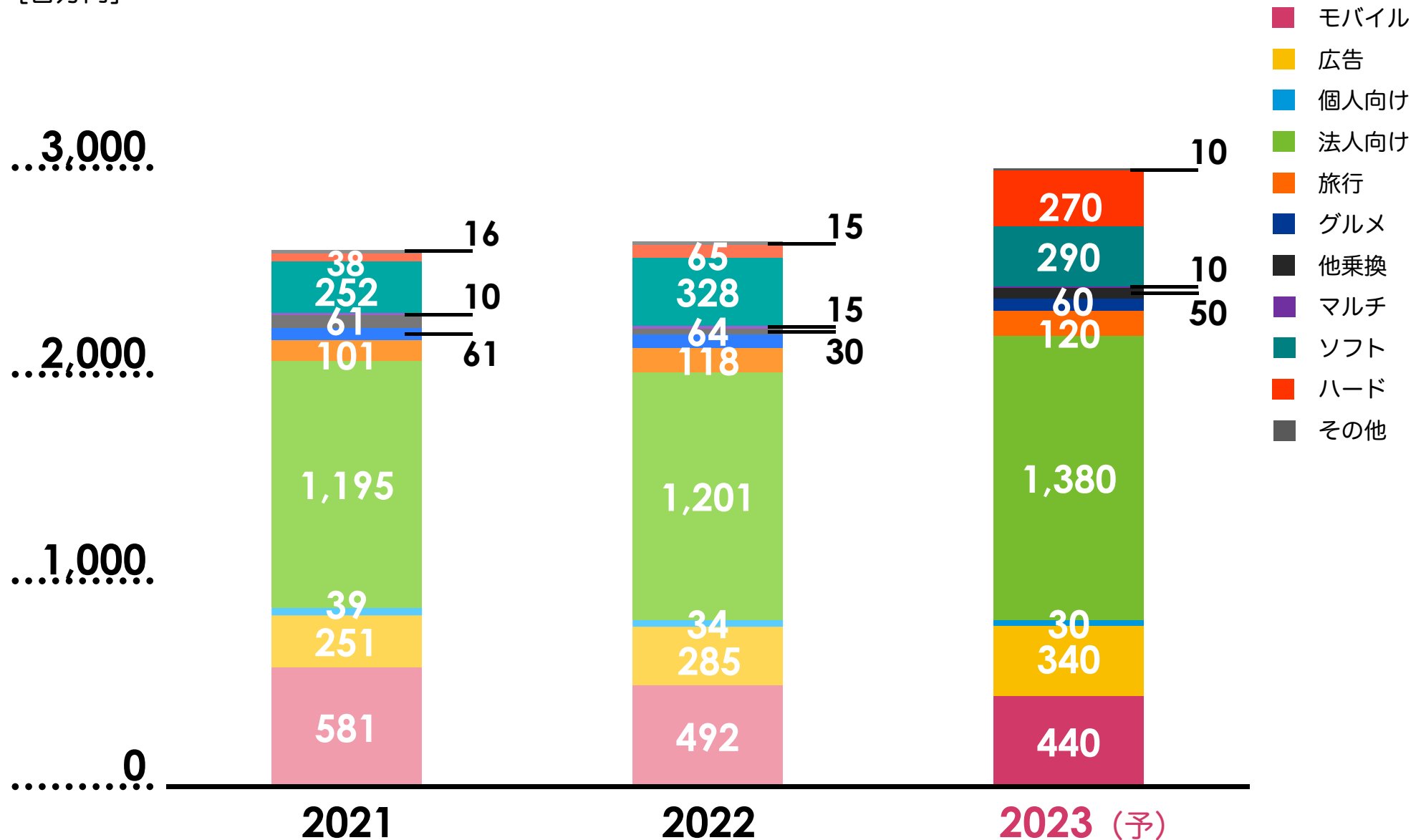
製品・サービス別の見通し

製品・サービス	前期		前年同期比		当期	
	金額	構成比	増減	増加率	金額	構成比
乗換案内事業 ……………	2,226	84.0%	194	8.7%	2,420	80.7%
モバイル	492	18.6%	△52	△10.6%	440	14.7%
広告	285	10.7%	55	19.2%	340	11.3%
個人向け	34	1.3%	△4	△12.5%	30	1.0%
法人向け	1,201	45.3%	179	14.9%	1,380	46.0%
旅行	118	4.5%	2	1.5%	120	4.0%
グルメ	64	2.4%	△4	△7.4%	60	2.0%
他乗換	30	1.2%	20	61.9%	50	1.7%
マルチメディア事業 …	15	0.6%	△5	△34.3%	10	0.3%
ソフトウェア事業 …	328	12.4%	△38	△11.8%	290	9.7%
ハードウェア事業 …	65	2.4%	205	312.5%	270	9.0%
その他 ……………	15	0.6%	△5	△35.7%	10	0.3%

[百万円]

製品・サービス別の見通し

[百万円]



本説明会及び本資料における業界の動向や分析、及び今後の見通し、戦略等は、現在入手可能な情報から弊社の経営者が判断したものでありますが、様々な要素により将来の事業を取り巻く環境が大きく変動することもあり得ます。

従いまして、将来の戦略及び業績等につきまして本説明会及び本資料の内容と大きく異なる可能性がございますことをご了承ください。

皆様におかれましては、今後とも一層のご支援、ご鞭撻を賜りますようお願い申し上げます。

Web上のIR情報は、以下のURLをご参照ください。

<https://www.jorudan.co.jp/ir/>