

# 2023年3月期 決算補足説明資料

---

2023年5月  
(証券コード：4553)

# 2023年3月期 決算開示内容について

## 注意事項

- 2022年3月に子会社化した三生医薬につきまして、  
貸借対照表は2022年3月期より、損益計算書は2023年3月期より、連結対象としております。
- Towa HD及び三生医薬の決算期変更を行ったため、当該子会社の2023年3月期の  
連結会計年度は2022年1月1日～2023年3月31日の15ヶ月となっております。
- Towa HD及び三生医薬の2023年3月期実績につきまして、  
15ヶ月から12ヶ月に調整した数値を、比較のための参考値として開示しております。
  - ・2022年3月期実績と比較する場合  
→2022年1月～12月の12ヶ月を参考値として開示（以下、「調整後実績①」という）
  - ・2024年3月期計画と比較する場合  
→2022年4月～2023年3月の12ヶ月を参考値として開示（以下、「調整後実績②」という）
- 2023年3月期決算の業績予想につきまして、  
5月10日に通期の連結業績予想の修正を発表しております。
- 第5期 中期経営計画につきまして、  
5月15日に計数目標の修正を発表しております。

# 2023年3月期 決算開示内容について

## サマリー

- 実績、調整後実績ともに、2023年3月期から三生医薬を連結対象としたこと等により前期比で**増収減益**

| 期    | 23/3 実績<br>(海外&三生 15ヶ月、<br>2022年1月~2023年3月) |         | 23/3 調整後実績①<br>(海外&三生 12ヶ月、<br>2022年1月~2022年12月) |         | 22/3    |
|------|---|---------|--|---------|---------|
|      | 金額  | 前期比     | 金額   | 前期比     | 金額      |
| 売上高  | 2,089億円                                     | + 26.2% | 1,920億円  | + 15.9% | 1,656億円 |
| 営業利益 | 55億円  | - 71.2% | 68億円   | - 64.7% | 192億円   |

- 生産数量（東和薬品単体、錠剤・カプセルのみ）  
→ 約**129億錠** 対前期約**14.2%増加**
- 販売数量（東和薬品単体、錠剤・カプセルのみ）  
→ 約**114億錠** 対前期約**2.0%減少**
- 原材料・水道光熱費の値上がり  
→ 原材料：資源高および円安の影響により、対前期数%増加  
→ 水道光熱費：対前期約65%増加

# 目次

1. 2023年3月期 決算概要
2. 2023年3月期 決算概要 計画達成率
3. 貸借対照表・設備投資・減価償却費
4. 2024年3月期 通期業績計画

# 目次

## 1. 2023年3月期 決算概要

連結

セグメント情報

国内セグメント

内訳

追補年度別 売上高推移（単体）

販路別 売上高推移（単体）

納入先別 取引軒数実績（単体）

販売費及び一般管理費（国内セグメント）

海外セグメント

地域別

直近3ヶ年発売製品売上割合

承認・新発売製品（米国）

## 2. 2023年3月期 決算概要 計画達成率

## 3. 貸借対照表・設備投資・減価償却費

## 4. 2024年3月期 通期業績計画

# 2023年3月期 決算概要（連結）

※調整後実績と前期との比較についてコメント

- 売上高 / 国内において東和薬品が前期並みで三生医薬を連結対象としたことと、海外において欧州が好調であることから、増収
- 営業利益 / 国内における売上原価率の上昇による粗利益の減少と、三生医薬買収に伴うのれん償却費等の販管費が増加したことにより、減益

(単位：百万円，%)

| 期                   | 23/3<br>(海外&三生 15ヶ月) |         | 23/3 調整後実績①<br>(海外&三生 12ヶ月) |                     |           | 22/3      |         |        |
|---------------------|----------------------|---------|-----------------------------|---------------------|-----------|-----------|---------|--------|
|                     | 金額                   | 対売上高比率  | 金額                          | 対売上高比率              | 前期比       | 金額        | 対売上高比率  | 前期比    |
| 売上高                 | 208,859              | 100.0   | 191,973                     | 100.0               | + 15.9    | 165,615   | 100.0   | + 6.9  |
| 売上原価                | 136,145              | 65.2    | 123,216                     | 64.2                | + 29.1    | 95,429    | 57.6    | + 6.7  |
| 販管費                 | 67,199               | 32.2    | 61,980                      | 32.3                | + 21.6    | 50,980    | 30.8    | + 12.0 |
| 営業利益                | 5,514                | 2.6     | 6,776                       | 3.5                 | - 64.7    | 19,205    | 11.6    | - 3.6  |
| 経常利益                | 5,141                | 2.5     | 5,850                       | 3.0                 | - 74.3    | 22,739    | 13.7    | + 21.7 |
| 親会社株主に帰属する<br>当期純利益 | 2,201                | 1.1     | 2,693                       | 1.4                 | - 83.1    | 15,914    | 9.6     | + 14.0 |
| 期末レート (TTM)<br>1ドル  | 23/3                 | 22/3    | 21/3                        | 期中レート (TTM)<br>1ユーロ | 23/3 15ヶ月 | 23/3 12ヶ月 | 22/3    |        |
|                     | 133.53円              | 122.39円 | 110.71円                     |                     | 138.85円   | 138.04円   | 129.89円 |        |

※Towa HD及び三生医薬の2023年3月期の連結会計年度は2022年1月1日～2023年3月31日となっております。

※2023年3月期のドルの期末レートは2023年3月31日時点、ユーロの期中レートは2022年1月1日～2023年3月31日の平均のレートとなっております。

※決算期変更を行ったTowa HD及び三生医薬の2023年3月期の連結会計年度を2022年1月1日～2022年12月31日の12ヶ月間として調整した23/3実績と、それに対応するユーロの期中レートを、対前期比較のための参考値として掲載しております。

# 2023年3月期 決算概要（セグメント情報）

(単位：百万円)

| 項目      | 報告セグメント                                       |         | 合計      | 調整額<br>(のれん償却費等) | 連結      |
|---------|---|---------|---------|------------------|---------|
|         | 国内  | 海外      |         |                  |         |
|         | 東和薬品<br>ジェイドルフ製薬<br>大地化成<br>グリーンカプス製薬<br>三生医薬 | Towa HD |         |                  |         |
| 売上高     | 155,538                                       | 53,487  | 209,026 | △ 166            | 208,859 |
| 売上原価    | 98,635  | 37,509  | 136,145 | —                | 136,145 |
| 販管費     | 45,970  | 16,255  | 62,226  | 4,972            | 67,199  |
| セグメント利益 | 10,931  | -277    | 10,653  | △ 5,139          | 5,514   |

※決算期変更後の実績について記載しております。

※Towa HD及び三生医薬の2023年3月期の連結会計年度は2022年1月1日～2023年3月31日となっております。

※のれん償却費：Towa HD 1,071百万円、三生医薬 4,077百万円

# 2023年3月期 決算概要（国内セグメント）

※調整後実績と前期との比較についてコメント

- 売上高 / 東和薬品は前期並みであったが、三生医薬を連結対象としたことにより、増収
- セグメント利益 / 売上原価率が高い三生医薬を連結対象としたことと薬価改定の影響等による売上原価率の上昇に加え、販管費も増加したことにより、減益

(単位：百万円，%)

| 期       | 国内セグメント<br>(東和薬品、ジェイドルフ製薬、大地化成、グリーンカプス製薬、三生医薬) |            |                          |            |        | 国内セグメント<br>(東和薬品、ジェイドルフ製薬、大地化成、グリーンカプス製薬) |            |        |
|---------|--|------------|--------------------------|------------|--------|---|------------|--------|
|         | 23/3<br>(三生 15ヶ月)                              |            | 23/3 調整後実績①<br>(三生 12ヶ月) |            |        | 22/3                                      |            |        |
| 項目      | 金額   | 対売上<br>高比率 | 金額                       | 対売上<br>高比率 | 前期比    | 金額  | 対売上<br>高比率 | 前期比    |
| 売上高     | 155,538  | 100.0      | 149,556                  | 100.0      | + 18.1 | 126,676                                   | 100.0      | + 6.7  |
| 売上原価    | 98,635   | 63.4       | 93,728                   | 62.7       | + 35.2 | 69,327                                    | 54.7       | + 9.0  |
| 販管費     | 45,970   | 29.6       | 45,116                   | 30.2       | + 17.3 | 38,470                                    | 30.4       | + 10.4 |
| セグメント利益 | 10,931   | 7.0        | 10,710                   | 7.2        | - 43.3 | 18,878                                    | 14.9       | - 6.8  |

※三生医薬の2023年3月期の連結会計年度は2022年1月1日～2023年3月31日となっております。

※決算期変更を行った三生医薬の2023年3月期の連結会計年度を2022年1月1日～2022年12月31日の12ヶ月間として調整した23/3実績を、対前期比較のための参考値として掲載しております。

※のれん償却費は含みません。



# 2023年3月期 決算概要（国内セグメント・内訳）

## 東和薬品、ジェイドルフ製薬、大地化成、グリーンカプス製薬

- 売上高 / 第4四半期の売上高は、限定出荷解除が進んだことで前年同期を大きく上回った。  
通期の売上高は、上半期のマイナスを補い、前期並みまで回復
- セグメント利益 / 第4四半期のセグメント利益は、前年同期並みを確保  
通期のセグメント利益は、薬価改定による価格の下落とセールスマックスの悪化等による売上原価率の上昇に加え、販管費も増加したことにより、減益（単位：百万円，%）

| 期       | 東和薬品、ジェイドルフ製薬、<br>大地化成、グリーンカプス製薬 |            |        |         |            |        | 三生医薬      |            |           |            |
|---------|----------------------------------|------------|--------|---------|------------|--------|-----------|------------|-----------|------------|
|         | 23/3                             |            |        | 22/3    |            |        | 23/3 15ヶ月 |            | 23/3 12ヶ月 |            |
| 項目      | 金額                               | 対売上<br>高比率 | 前期比    | 金額      | 対売上<br>高比率 | 前期比    | 金額        | 対売上<br>高比率 | 金額        | 対売上<br>高比率 |
| 売上高     | 127,354                          | 100.0      | + 0.5  | 126,676 | 100.0      | + 6.7  | 28,183    | 100.0      | 22,200    | 100.0      |
| 売上原価    | 75,973                           | 59.7       | + 9.6  | 69,327  | 54.7       | + 9.0  | 22,662    | 80.4       | 17,754    | 80.0       |
| 販管費     | 41,910                           | 32.9       | + 8.9  | 38,470  | 30.4       | + 10.4 | 4,060     | 14.4       | 3,206     | 14.4       |
| セグメント利益 | 9,470                            | 7.4        | - 49.8 | 18,878  | 14.9       | - 6.8  | 1,461     | 5.2        | 1,240     | 5.6        |

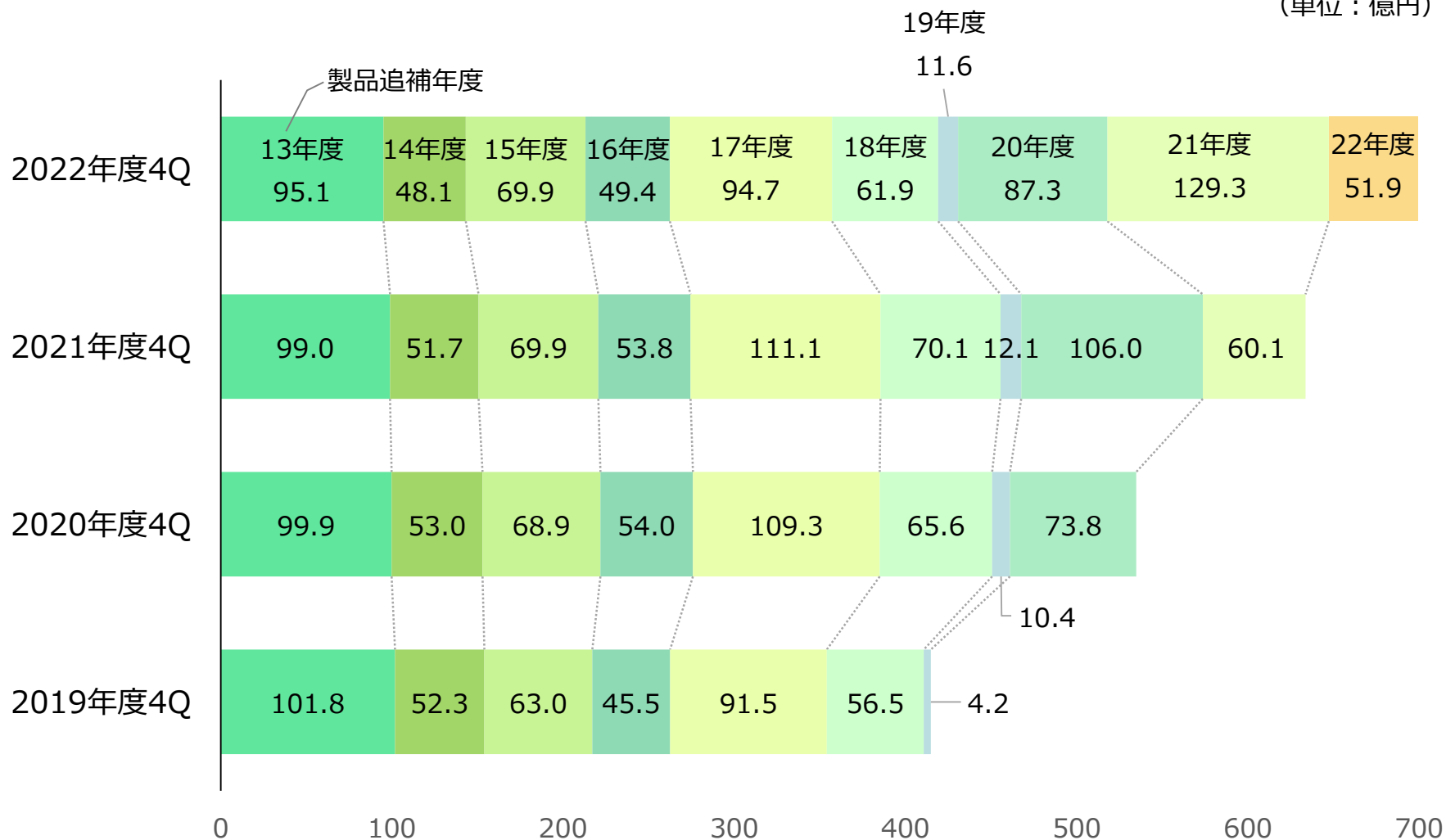
※三生医薬の2023年3月期の連結会計年度は2022年1月1日～2023年3月31日となっております。

※決算期変更を行った三生医薬の2023年3月期の連結会計年度を2022年1月1日～2022年12月31日の12ヶ月間として調整した23/3実績を、参考値として掲載しております。

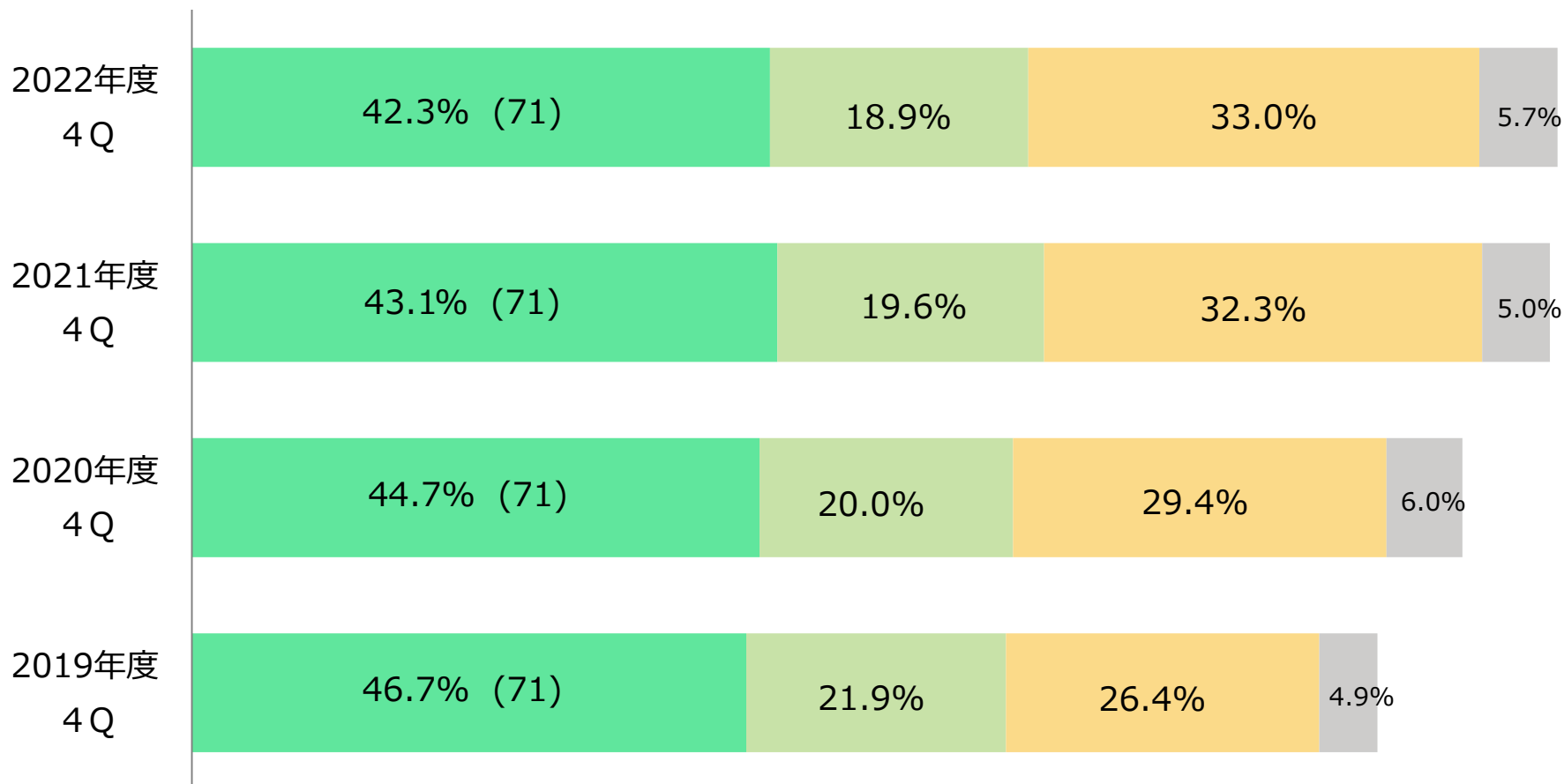
※のれん償却費は含みません。

# 追補年度別 売上高推移（単体）

（単位：億円）



# 販路別 売上高推移（単体）



■ 営業所・本社   ■ 代理店   ■ 医薬品卸   ■ その他（受託・他社販売・輸出）  
（ ）は営業所数

# 納入先別 取引軒数実績 (単体)

(単位：軒，%)

| 納入先<br>セグメント | 全施設数     | 2022年度 |          |             |            |             | 2021年度 |             |
|--------------|----------|--------|----------|-------------|------------|-------------|--------|-------------|
|              |          | 取引軒数   | カバー<br>率 | 取引金額<br>構成比 | 取引軒数<br>増減 | 取引金額<br>増減率 | 取引軒数   | 取引金額<br>構成比 |
| 病院           | 約8,200   | 7,534  | 91.9     | 10.9        | +52        | +2.1        | 7,482  | 10.7        |
| DPC病院        | 約1,760   | 1,735  | 98.5     | 6.4         | +15        | +3.8        | 1,720  | 6.2         |
| 診療所          | 約105,600 | 30,213 | 28.6     | 12.6        | +537       | -6.8        | 29,676 | 13.7        |
| 調剤薬局         | 約61,500  | 59,269 | 96.3     | 76.3        | +810       | +1.6        | 58,459 | 75.5        |
| 計            | 約175,300 | 97,016 | 55.3     | 100         | +1,399     | +0.5        | 95,617 | 100         |

※全施設数は日本アルトマーク全国医療施設データを参考として算出

(他社販売等を除く)

# 販売費及び一般管理費（国内セグメント）

（単位：百万円，％）

| 期     | 東和薬品、ジェイドルフ製薬、大地化成、<br>グリーンカプス製薬、三生医薬 |            |        | 東和薬品、ジェイドルフ製薬、大地化成、<br>グリーンカプス製薬 |            |        |
|-------|---------------------------------------|------------|--------|----------------------------------|------------|--------|
|       | 23/3（三生 15ヶ月）                         |            |        | 22/3                             |            |        |
| 項目    | 金額                                    | 対売上高<br>比率 | 前期比    | 金額                               | 対売上高<br>比率 | 前期比    |
| 人件費   | 17,368                                | 11.2       | + 9.8  | 15,818                           | 12.5       | + 5.9  |
| 広告宣伝費 | 1,014                                 | 0.7        | - 20.9 | 1,281                            | 1.0        | + 50.9 |
| 荷造運賃  | 2,863                                 | 1.8        | + 19.6 | 2,393                            | 1.9        | + 7.6  |
| 支払手数料 | 5,037                                 | 3.2        | + 46.7 | 3,434                            | 2.7        | + 76.3 |
| 研究開発費 | 12,421                                | 8.0        | + 31.6 | 9,439                            | 7.5        | + 3.9  |
| 減価償却費 | 1,403                                 | 0.9        | + 31.4 | 1,068                            | 0.8        | + 10.1 |
| その他   | 5,862                                 | 3.8        | + 16.4 | 5,034                            | 4.0        | + 3.9  |
| 販管費   | 45,970                                | 29.6       | + 19.5 | 38,470                           | 30.4       | + 10.4 |

※23年3月期1Qより三生医薬を連結対象としたことにより、2023年3月期の実績には三生医薬の販管費4,060百万円を含んでおります。

※三生医薬の2023年3月期の連結会計年度は2022年1月1日～2023年3月31日となっております。

※のれん償却費は含みません。

※研究開発部門で発生した費用につきましては、研究開発費に組み替わっております。

# 2023年3月期 決算概要（海外セグメント）

※調整後実績と前期との比較についてコメント

- 売上高 / 欧州が好調であったことと為替レートが円安に動いた影響等により、増収
- セグメント利益 / 売上原価率の上昇に加え、販管費も増加したことにより、減益

なお、15ヶ月決算では米国において一部製造委託先の製品の販売停止による影響があったことによりセグメント損失が発生したものの、営業外収益にて補償金を計上しているため、経常利益への影響は軽微

(単位：百万円，%)

| 期               | 海外セグメント (Towa HD) |        |                  |        |        |        |        |         |
|-----------------|-------------------|--------|------------------|--------|--------|--------|--------|---------|
|                 | 23/3 15ヶ月         |        | 23/3 調整後実績① 12ヶ月 |        |        | 22/3   |        |         |
| 項目              | 金額                | 対売上高比率 | 金額               | 対売上高比率 | 前期比    | 金額     | 対売上高比率 | 前期比     |
| 売上高             | 53,487            | 100.0  | 42,584           | 100.0  | + 9.4  | 38,938 | 100.0  | + 7.5   |
| 売上原価            | 37,509            | 70.1   | 29,488           | 69.2   | + 13.0 | 26,102 | 67.0   | + 0.9   |
| 販管費             | 16,255            | 30.4   | 12,925           | 30.4   | + 10.4 | 11,708 | 30.1   | + 18.1  |
| セグメント利益<br>(損失) | -277              | -0.5   | 171              | 0.4    | - 84.8 | 1,127  | 2.9    | + 164.9 |

| 期中レート (TTM)<br>1円=□ | 23/3 15ヶ月 | 23/3 12ヶ月 | 22/3    |
|---------------------|-----------|-----------|---------|
|                     |           | 138.85円   | 138.04円 |

※Towa HDの2023年3月期の連結会計年度は2022年1月1日～2023年3月31日となっております。

※Towa HDの2023年3月期の連結会計年度を2022年1月1日～2022年12月31日の12ヶ月間として調整した23/3実績を、対前期比較のための参考値として掲載しております。

※のれん償却費は含みません。

# 2023年3月期 決算概要 (海外セグメント・地域別)

※調整後実績と前期との比較についてコメント

- 売上高 / BtoB事業・BtoC事業がともに好調であったこと等により、増収
- セグメント損失 / 増収に伴い粗利益が増加したことにより、赤字幅が減少

(単位：百万円，%)

| 期       | Towa HD 欧州 |        |                  |        |        |        |        |         |
|---------|------------|--------|------------------|--------|--------|--------|--------|---------|
|         | 23/3 15ヶ月  |        | 23/3 調整後実績① 12ヶ月 |        |        | 22/3   |        |         |
| 項目      | 金額         | 対売上高比率 | 金額               | 対売上高比率 | 前期比    | 金額     | 対売上高比率 | 前期比     |
| 売上高     | 29,373     | 100.0  | 23,182           | 100.0  | + 15.1 | 20,133 | 100.0  | + 10.4  |
| 売上原価    | 18,931     | 64.5   | 14,825           | 64.0   | + 19.7 | 12,384 | 61.5   | + 5.6   |
| 販管費     | 11,334     | 38.6   | 9,039            | 39.0   | + 6.6  | 8,476  | 42.1   | + 25.2  |
| セグメント損失 | -892       | -3.0   | -682             | -2.9   | - 6.2  | -727   | -3.6   | + 166.9 |

| 期中レート (TTM)<br>1ユーロ | 23/3 15ヶ月 | 23/3 12ヶ月 | 22/3    |
|---------------------|-----------|-----------|---------|
|                     | 138.85円   | 138.04円   | 129.89円 |

※Towa HDの2023年3月期の連結会計年度は2022年1月1日～2023年3月31日となっております。

※Towa HDの2023年3月期の連結会計年度を2022年1月1日～2022年12月31日の12ヶ月間として調整した23/3実績を、対前期比較のための参考値として掲載しております。

※のれん償却費は含みません。

# 2023年3月期 決算概要 (海外セグメント・地域別)

※調整後実績と前期との比較についてコメント

- 売上高 / 主力製品の不調や一部製造委託先の製品の販売停止による影響等があったものの、為替影響により、増収
- セグメント利益 / 価格競争による値下げと一部製造委託先の製品の販売停止による影響によって売上原価率が上昇、為替影響等によって販管費も増加したことから、減益

(単位：百万円，%)

| 期       | Towa HD 米国 |        |                  |        |        |        |        |         |
|---------|------------|--------|------------------|--------|--------|--------|--------|---------|
|         | 23/3 15ヶ月  |        | 23/3 調整後実績① 12ヶ月 |        |        | 22/3   |        |         |
| 項目      | 金額         | 対売上高比率 | 金額               | 対売上高比率 | 前期比    | 金額     | 対売上高比率 | 前期比     |
| 売上高     | 24,114     | 100.0  | 19,401           | 100.0  | + 3.2  | 18,805 | 100.0  | + 4.6   |
| 売上原価    | 18,578     | 77.0   | 14,662           | 75.6   | + 6.9  | 13,717 | 72.9   | - 3.0   |
| 販管費     | 4,921      | 20.4   | 3,885            | 20.0   | + 20.2 | 3,231  | 17.2   | + 2.8   |
| セグメント利益 | 614        | 2.5    | 853              | 4.4    | - 54.0 | 1,855  | 9.9    | + 165.7 |

| 期中レート (TTM)<br>1ユーロ | 23/3 15ヶ月 | 23/3 12ヶ月 | 22/3    |
|---------------------|-----------|-----------|---------|
|                     | 138.85円   | 138.04円   | 129.89円 |

※Towa HDの2023年3月期の連結会計年度は2022年1月1日～2023年3月31日となっております。

※Towa HDの2023年3月期の連結会計年度を2022年1月1日～2022年12月31日の12ヶ月間として調整した23/3実績を、対前期比較のための参考値として掲載しております。

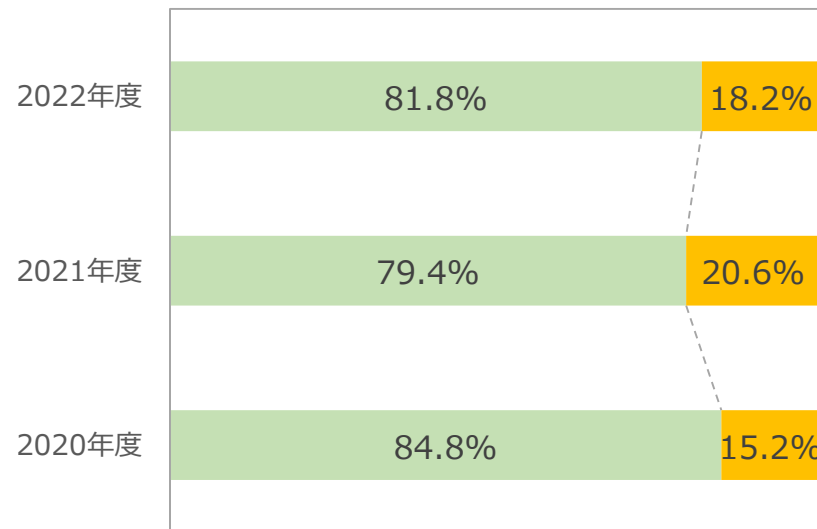
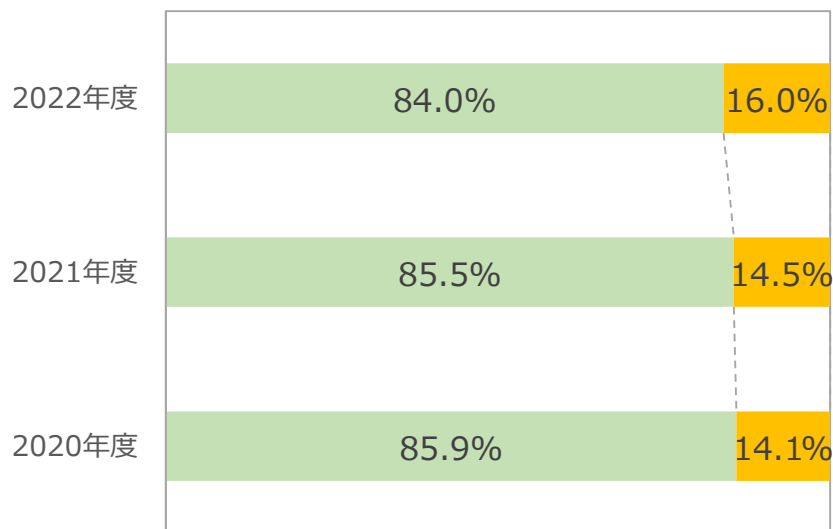
※のれん償却費は含みません。



# 直近3ヶ年発売製品売上割合（海外セグメント）

欧州（€比較）

米国（\$比較）



■ 既存製品売上 ■ 直近3ヶ年発売製品売上

■ 既存製品売上 ■ 直近3ヶ年発売製品売上

※直近3ヶ年発売製品売上

- 2020年度：2018年1月1日～2020年12月31日までに発売した品目が対象
- 2021年度：2019年1月1日～2021年12月31日までに発売した品目が対象
- 2022年度：2020年1月1日～2023年3月31日までに発売した品目が対象

# 2023年3月期 承認・新発売製品（海外セグメント・米国）

| 薬効分類名            | 販売名                              | 先発<br>代表医薬品名 | 発売時期    |
|------------------|----------------------------------|--------------|---------|
| 直接トロンビン阻害剤       | ダビガトラン（暫定承認）<br>75mg/110mg/150mg | Pradaxa®     | 未定      |
| 抗てんかん薬           | ラコサミド 50mg/100mg/150mg/200mg     | Vimpat®      | 2022年3月 |
| グルコシルセラミド合成酵素阻害薬 | ミグルスタット 100mg                    | ZAVESCA®     | 2022年6月 |
| ウィルソン病治療剤        | ペニシラミン 250mg                     | Cuprimine®   | 2022年4月 |
| 抗腫瘍性微小管阻害剤       | カバジタキセル (vial) 60mg/1.5mL        | Jevtana Kit® | 未定      |

※出典：Breckenridge Pharmaceutical, Inc. HP掲載プレスリリース（対象期間：2022年1月1日～2023年3月31日）

# 目次

1. 2023年3月期 決算概要
2. 2023年3月期 決算概要 計画達成率
  - 連結
  - 国内セグメント
    - 内訳
  - 海外セグメント
    - 地域別
  - 研究開発費推移
3. 貸借対照表・設備投資・減価償却費
4. 2024年3月期 通期業績計画

# 2023年3月期 決算概要 計画達成率（連結）

- 売上高 / 国内において、想定よりも販売数量の回復が進まなかったことから、計画未達
- 営業利益 / 国内において、売上高は計画未達で、販管費の費消はほぼ想定通りであった。また、米国で一部製造委託先の製品の販売停止による影響があったことから、計画未達

(単位：百万円，%)

| 期                   | 23/3    |        |               |        |      |
|---------------------|---------|--------|---------------|--------|------|
|                     | 実績      |        | 通期計画（2月13日発表） |        |      |
| 項目                  | 金額      | 対売上高比率 | 金額            | 対売上高比率 | 達成率  |
| 売上高                 | 208,859 | 100.0  | 212,500       | 100.0  | 98.3 |
| 売上原価                | 136,145 | 65.2   | 137,200       | 64.6   | 99.2 |
| 販管費                 | 67,199  | 32.2   | 67,400        | 31.7   | 99.7 |
| 営業利益                | 5,514   | 2.6    | 7,900         | 3.7    | 69.8 |
| 経常利益                | 5,141   | 2.5    | 7,500         | 3.5    | 68.6 |
| 親会社株主に帰属する<br>当期純利益 | 2,201   | 1.1    | 3,700         | 1.7    | 59.5 |

| 為替レート (TTM)<br>1ユーロ | 23/3 期中レート | 23/3 想定レート (11/14発表) |
|---------------------|------------|----------------------|
|                     |            | 138.85円              |

※Towa HD及び三生医薬の2023年3月期の連結会計年度は2022年1月1日～2023年3月31日となっております。

# 2023年3月期 決算概要 計画達成率（国内セグメント）

- 売上高 / 三生医薬は計画を達成したものの、東和薬品が計画未達であったことにより、未達
- セグメント利益 / 売上高が計画未達で、売上原価率が想定よりも悪化したことと販管費の費消がほぼ想定通りであったことにより、計画未達

(単位：百万円, %)

| 期       | 国内セグメント<br>(東和薬品、ジェイドルフ製薬、大地化成、グリーンカプス製薬、三生医薬) |            |                     |            |      |
|---------|--|------------|---------------------|------------|------|
|         | 23/3 実績  |            | 23/3 通期計画 (2月13日発表) |            |      |
| 項目      | 金額   | 対売上高<br>比率 | 金額                  | 対売上高<br>比率 | 達成率  |
| 売上高     | 155,538  | 100.0      | 158,300             | 100.0      | 98.3 |
| 売上原価    | 98,635   | 63.4       | 99,500              | 62.9       | 99.1 |
| 販管費     | 45,970   | 29.6       | 46,000              | 29.1       | 99.9 |
| セグメント利益 | 10,931   | 7.0        | 12,800              | 8.1        | 85.4 |

※三生医薬の2023年3月期の連結会計年度は2022年1月1日～2023年3月31日となっております。

※のれん償却費は含みません。

# 2023年3月期 決算概要 計画達成率

(国内セグメント・内訳)

## 東和薬品、ジェイドルフ製薬、大地化成、グリーンカプス製薬

- 売上高 / 限定出荷解除は進んだものの想定よりも販売数量の回復が進まず、計画未達
- セグメント利益 / 売上高が計画未達で、売上原価率が想定よりも悪化したことと販管費の費消がほぼ想定通りであったことにより、計画未達

(単位：百万円，%)

| 期       | 東和薬品、ジェイドルフ製薬、<br>大地化成、グリーンカプス製薬 |            |                        |            |      | 三生医薬    |            |                        |            |       |
|---------|----------------------------------|------------|------------------------|------------|------|---------|------------|------------------------|------------|-------|
|         | 23/3 実績                          |            | 23/3 通期計画<br>(2月13日発表) |            |      | 23/3 実績 |            | 23/3 通期計画<br>(2月13日発表) |            |       |
| 項目      | 金額                               | 対売上<br>高比率 | 金額                     | 対売上<br>高比率 | 達成率  | 金額      | 対売上<br>高比率 | 金額                     | 対売上<br>高比率 | 達成率   |
| 売上高     | 127,354                          | 100.0      | 131,500                | 100.0      | 96.8 | 28,183  | 100.0      | 26,800                 | 100.0      | 105.2 |
| 売上原価    | 75,973                           | 59.7       | 78,000                 | 59.3       | 97.4 | 22,662  | 80.4       | 21,500                 | 80.2       | 105.4 |
| 販管費     | 41,910                           | 32.9       | 42,200                 | 32.1       | 99.3 | 4,060   | 14.4       | 3,800                  | 14.2       | 106.8 |
| セグメント利益 | 9,470                            | 7.4        | 11,300                 | 8.6        | 83.8 | 1,461   | 5.2        | 1,500                  | 5.6        | 97.4  |

※三生医薬の2023年3月期の連結会計年度は2022年1月1日～2023年3月31日となっております。

※のれん償却費は含みません。

# 2023年3月期 決算概要 計画達成率（海外セグメント）

- 売上高 / 欧州は計画を達成したものの、米国が計画未達であったことにより、計画未達
- セグメント利益 / 米国における一部製造委託先の製品の販売停止による影響により、黒字の計画が赤字の着地となった。

なお、当該影響については、営業外収益にて補償金を計上している（単位：百万円，％）

| 期           | 海外セグメント（Towa HD） |            |                    |            |      |
|-------------|------------------|------------|--------------------|------------|------|
|             | 23/3 実績          |            | 23/3 通期計画（2月13日発表） |            |      |
| 項目          | 金額               | 対売上高<br>比率 | 金額                 | 対売上高<br>比率 | 達成率  |
| 売上高         | 53,487           | 100.0      | 54,200             | 100.0      | 98.7 |
| 売上原価        | 37,509           | 70.1       | 37,700             | 69.6       | 99.5 |
| 販管費         | 16,255           | 30.4       | 16,400             | 30.3       | 99.1 |
| セグメント利益（損失） | -277             | -0.5       | 100                | 0.2        | —    |

| 為替レート（TTM）<br>1ユーロ | 23/3 期中レート | 23/3 想定レート（11/14発表） |
|--------------------|------------|---------------------|
|                    |            | 138.85円             |

※Towa HDの2023年3月期の連結会計年度は2022年1月1日～2023年3月31日となっております。  
※のれん償却費は含みません。

# 2023年3月期 決算概要 計画達成率

(海外セグメント・地域別)

欧州 ● 売上高 / BtoB事業・BtoC事業がともに好調であったため、計画達成

● セグメント損失 / 計画達成

米国 ● 売上高 / 一部製造委託先の製品の販売停止による影響により、計画未達

● セグメント利益 / 販管費の費消は想定を下回ったものの、一部製造委託先の製品の販売停止による影響によって売上原価率が想定を上回り、計画未達

(単位：百万円，%)

| 期               | Towa HD 欧州 |        |                        |        |       | Towa HD 米国 |        |                        |        |      |
|-----------------|------------|--------|------------------------|--------|-------|------------|--------|------------------------|--------|------|
|                 | 23/3 実績    |        | 23/3 通期計画<br>(2月13日発表) |        |       | 23/3 実績    |        | 23/3 通期計画<br>(2月13日発表) |        |      |
| 項目              | 金額         | 対売上高比率 | 金額                     | 対売上高比率 | 達成率   | 金額         | 対売上高比率 | 金額                     | 対売上高比率 | 達成率  |
| 売上高             | 29,373     | 100.0  | 28,800                 | 100.0  | 102.0 | 24,114     | 100.0  | 25,400                 | 100.0  | 94.9 |
| 売上原価            | 18,931     | 64.5   | 18,800                 | 65.3   | 100.7 | 18,578     | 77.0   | 18,900                 | 74.4   | 98.3 |
| 販管費             | 11,334     | 38.6   | 10,900                 | 37.8   | 104.0 | 4,921      | 20.4   | 5,500                  | 21.7   | 89.5 |
| セグメント利益<br>(損失) | -892       | -3.0   | -900                   | -3.1   | —     | 614        | 2.5    | 1,000                  | 3.9    | 61.5 |

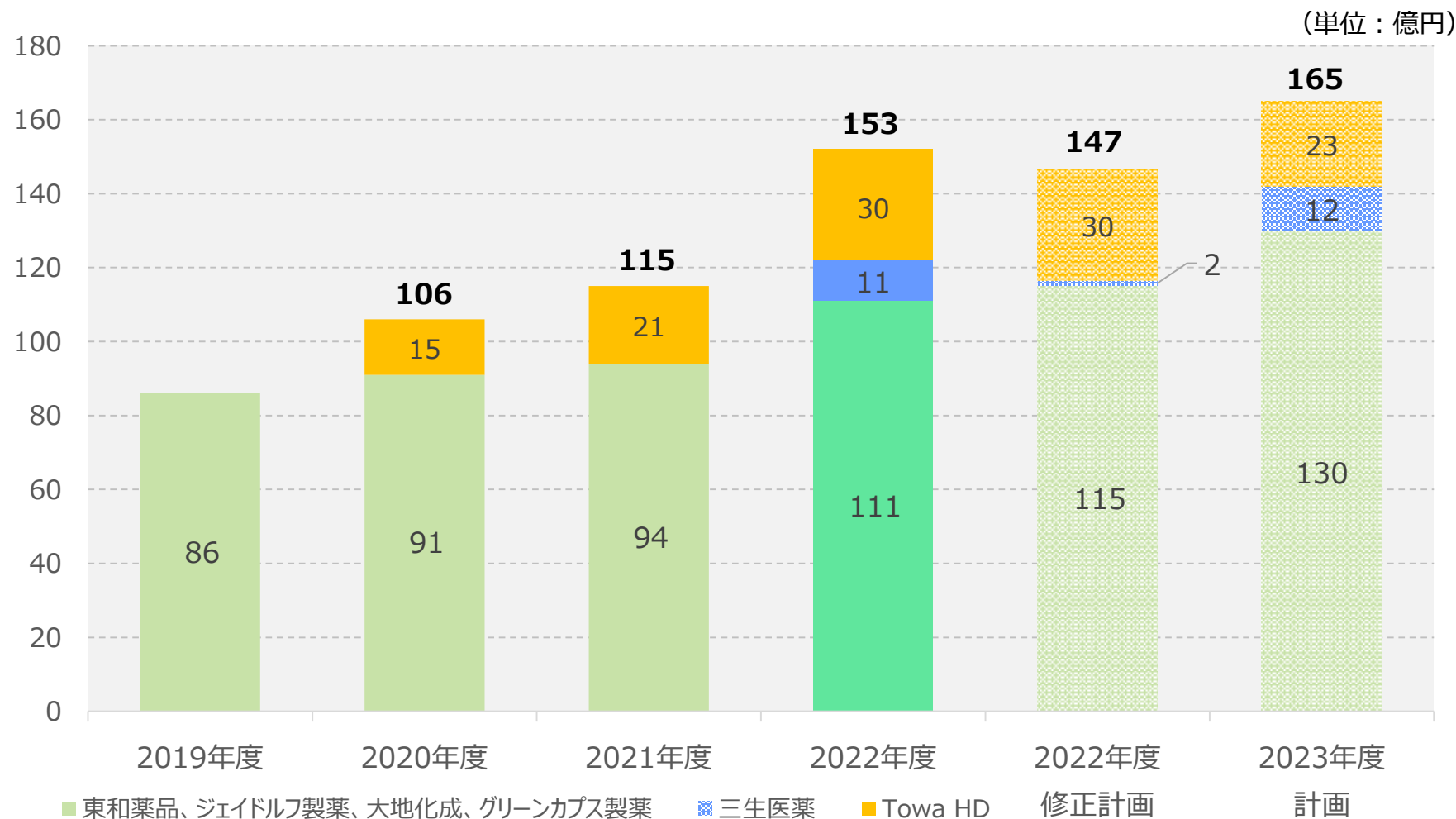
| 為替レート (TTM)<br>1円= | 23/3 期中レート | 23/3 想定レート (11/14発表) |
|--------------------|------------|----------------------|
|                    |            | 138.85円              |

※Towa HDの2023年3月期の連結会計年度は2022年1月1日～2023年3月31日となっております。

※のれん償却費は含みません。



# 研究開発費推移（連結）



※2022年度の三生医薬の修正計画と実績の差異については、会計処理方法の見直しによるものです。

※19年度はグリーンカプス製薬、Towa HDの実績を含みません。

※19～21年度は三生医薬の実績を含みません。

※Towa HDと三生医薬の2022年度の連結会計年度は2022年1月1日～2023年3月31日の15ヶ月となっております。

# 目次

1. 2023年3月期 決算概要
2. 2023年3月期 決算概要 計画達成率
- 3. 貸借対照表・設備投資・減価償却費**
4. 2024年3月期 通期業績計画

# 貸借対照表（連結）

● 2022年3月期末より、三生医薬を連結対象としています。

(単位：百万円)

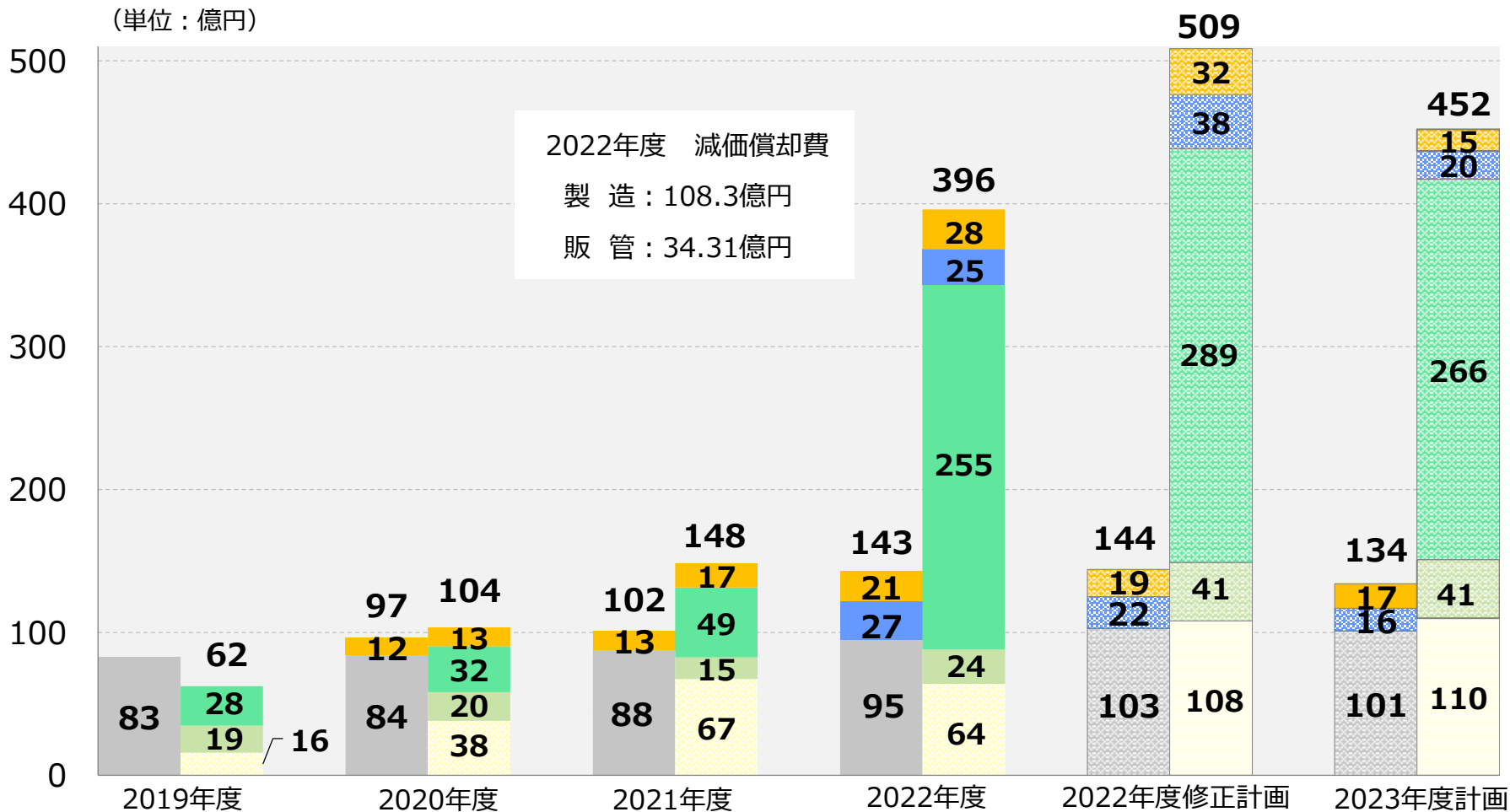
| 項目        | 23/3    | 22/3    | 増減       | 項目              | 23/3    | 22/3    | 増減       |
|-----------|---------|---------|----------|-----------------|---------|---------|----------|
| 現金及び預金    | 24,257  | 32,830  | - 8,573  | 支払手形及び買掛金       | 17,272  | 14,834  | + 2,437  |
| 受取手形及び売掛金 | 46,795  | 42,896  | + 3,898  | 電子記録債務          | 18,798  | 14,242  | + 4,556  |
| 電子記録債権    | 7,777   | 7,971   | - 194    | 短期借入金           | 3,677   | 49,335  | - 45,658 |
| 商品及び製品    | 44,457  | 32,098  | + 12,358 | 1年内返済予定新株予約権付社債 | -       | 4,150   | - 4,150  |
| その他棚卸資産   | 48,470  | 40,603  | + 7,866  | 1年内返済予定の長期借入金   | 7,527   | 8,022   | - 494    |
| その他流動資産   | 11,232  | 10,463  | + 769    | 設備関係支払手形及び未払金   | 14,012  | 5,635   | + 8,377  |
| 流動資産計     | 182,990 | 166,864 | + 16,125 | その他流動負債         | 17,240  | 18,852  | - 1,611  |
| 建物及び構築物   | 56,190  | 52,559  | + 3,630  | 流動負債計           | 78,529  | 115,073 | - 36,544 |
| 機械装置及び運搬具 | 18,966  | 16,224  | + 2,742  | 新株予約権付社債        | -       | -       | -        |
| 建設仮勘定     | 31,155  | 11,709  | + 19,445 | 長期借入金           | 150,314 | 79,194  | + 71,119 |
| のれん       | 34,613  | 39,064  | - 4,450  | その他固定負債         | 5,609   | 5,659   | - 49     |
| その他固定資産   | 47,431  | 45,674  | + 1,756  | 固定負債計           | 155,923 | 84,853  | + 71,069 |
| 固定資産計     | 188,357 | 165,232 | + 23,124 | 負債合計            | 234,453 | 199,927 | + 34,525 |
| 資産合計      | 371,347 | 332,097 | + 39,250 | 純資産合計           | 136,894 | 132,169 | + 4,725  |
|           |         |         |          | 負債・純資産合計        | 371,347 | 332,097 | + 39,250 |

| 期末レート (TTM)<br>1ユーロ | 23/3    | 21/12   |
|---------------------|---------|---------|
|                     | 145.72円 | 130.51円 |

※Towa HDの2023年3月期の連結会計年度は2022年1月1日～2023年3月31日であるため、2021年12月末及び2023年3月末時点のレートを記載しております。  
 ※三生医薬の2023年3月期の連結会計年度は2022年1月1日～2023年3月31日となっております。  
 ※22/3実績につきましては、三生医薬のPPAの結果を遡及修正しております。

# 設備投資・減価償却費（連結）

（単位：億円）



2022年度 減価償却費  
 製造：108.3億円  
 販管：34.31億円

※設備投資には有形固定資産・無形固定資産の取得を含む  
 ※減価償却費は研究開発費分を含む  
 ※20～22年度は減価償却費にTowa HDのれん償却費を含まず  
 ※22年度は減価償却費に三生医薬のれん償却費を含まず  
 ※19年度はグリーンカブス製薬、Towa HDの実績を含まず  
 ※19～21年度は三生医薬の実績を含まず  
 ※Towa HDと三生医薬の2022年度の連結会計年度は2022年1月1日～2023年3月31日の15ヶ月となっております。

■ 設備投資（Towa HD）  
 ■ 設備投資（山形工場）  
 ■ 設備投資（岡山工場）  
 ■ 設備投資（その他）  
 ■ 減価償却費（三生医薬）

■ 設備投資（三生医薬）  
 ■ 設備投資（岡山工場）  
 ■ 減価償却費（TowaHD）  
 ■ 減価償却費（国内）

# 目次

1. 2023年3月期 決算概要
2. 2023年3月期 決算概要 計画達成率
3. 貸借対照表・設備投資・減価償却費
4. **2024年3月期 通期業績計画**
  - 連結
  - セグメント情報
  - 国内セグメント
    - 内訳
  - 海外セグメント
    - 地域別
  - セグメント別半期計画
  - 2023年6月追補収載予定新製品（単体）
  - 第5期 中期経営計画 計数目標の修正

# 2024年3月期 通期業績計画の概要

## サマリー

- 23年3月期の調整後実績との比較で**増収増益**の計画

| 期    | 24/3 計画 |         | 23/3 調整後実績②<br>(海外&三生 12ヶ月、<br>2022年4月～2023年3月) | 23/3 実績<br>(海外&三生 15ヶ月、<br>2022年1月～2023年3月) |
|------|---------|---------|---|---|
|      | 金額      | 前期比     | 金額  | 金額  |
| 売上高  | 2,163億円 | + 11.4% | 1,941億円   | 2,089億円                                     |
| 営業利益 | 118億円   | + 98.8% | 59億円  | 55億円  |

- **生産数量** (東和薬品単体、錠剤・カプセルのみ)  
→ **約142億錠** 対前期約**10%増加**
- **販売数量** (東和薬品単体、錠剤・カプセルのみ)  
→ **約124億錠** 対前期約**9%増加**

# 2024年3月期 通期業績計画（連結）

※計画と調整後実績の比較についてコメント

- 売上高 / 国内・海外ともに増収の計画
- 営業利益 / 増収と原価率が改善することにより粗利益が増加し、販管費は増加するものの増益の計画
- 経常利益 / 為替相場の先行きが不透明であるため、デリバティブ損益を計画に含めていない

(単位：百万円，%)

| 期                   | 24/3 計画 |            |         | 23/3 調整後実績②<br>(海外&三生 12ヶ月) |            | 23/3 実績<br>(海外&三生 15ヶ月) |            |
|---------------------|---------|------------|---------|-----------------------------|------------|-------------------------|------------|
|                     | 金額      | 対売上高<br>比率 | 前期比     | 金額                          | 対売上高<br>比率 | 金額                      | 対売上高<br>比率 |
| 売上高                 | 216,300 | 100.0      | + 11.4  | 194,107                     | 100.0      | 208,859                 | 100.0      |
| 売上原価                | 136,600 | 63.2       | + 8.8   | 125,592                     | 64.7       | 136,145                 | 65.2       |
| 販管費                 | 67,900  | 31.4       | + 8.5   | 62,581                      | 32.2       | 67,199                  | 32.2       |
| 営業利益                | 11,800  | 5.5        | + 98.8  | 5,934                       | 3.1        | 5,514                   | 2.6        |
| 経常利益                | 11,500  | 5.3        | + 108.1 | 5,526                       | 2.8        | 5,141                   | 2.5        |
| 親会社株主に帰属する<br>当期純利益 | 6,900   | 3.2        | + 110.7 | 3,275                       | 1.7        | 2,201                   | 1.1        |

| 為替レート (TTM)<br>1ユーロ | 24/3 想定レート | 23/3 期中レート 15ヶ月 | 23/3 期中レート 12ヶ月 |
|---------------------|------------|-----------------|-----------------|
|                     |            | 138.00円         | 138.85円         |

※Towa HD及び三生医薬の2024年3月期の連結会計年度は、2023年4月1日～2024年3月31日となっております。

※決算期変更を行ったTowa HD及び三生医薬の2023年3月期の連結会計年度を2022年4月1日～2023年3月31日の12ヶ月間として調整した23/3実績と、それに対応するユーロの期中レートを、対前期比較のための参考値として掲載しております。

# 2024年3月期 通期業績計画（セグメント情報）

(単位：百万円)

| 項目      | セグメント情報                                       |         | 合計      | 調整額<br>(のれん償却費等) | 連結      |
|---------|---|---------|---------|------------------|---------|
|         | 国内  | 海外      |         |                  |         |
|         | 東和薬品<br>ジェイドルフ製薬<br>大地化成<br>グリーンカプス製薬<br>三生医薬 | Towa HD |         |                  |         |
| 売上高     | 171,900                                       | 44,600  | 216,500 | △200             | 216,300 |
| 売上原価    | 106,100                                       | 30,500  | 136,600 | —                | 136,600 |
| 販管費     | 50,000  | 14,000  | 64,000  | 3,900            | 67,900  |
| セグメント利益 | 15,800  | 100     | 15,900  | △4,100           | 11,800  |

※Towa HD及び三生医薬の2024年3月期の連結会計年度は2023年4月1日～2024年3月31日となっております。

※のれん償却費：Towa HD 900百万円、三生医薬 3,200百万円



# 2024年3月期 通期業績計画（国内セグメント）

※計画と調整後実績の比較についてコメント

- 売上高 / 薬価改定の影響があるものの東和薬品において販売数量が伸びる計画であるため、増収
- セグメント利益 / 増収と売上原価率が改善することにより粗利益が増加し、販管費は増加するものの増益の計画

(単位：百万円, %)

| 期       | 国内セグメント<br>(東和薬品、ジェイドルフ製薬、大地化成、グリーンカプス製薬、三生医薬) |            |        |                          |            |                      |            |
|---------|--|------------|--------|--------------------------|------------|----------------------|------------|
|         | 24/3 計画  |            |        | 23/3 調整後実績②<br>(三生 12ヶ月) |            | 23/3 実績<br>(三生 15ヶ月) |            |
| 項目      | 金額   | 対売上高<br>比率 | 前期比    | 金額                       | 対売上高<br>比率 | 金額                   | 対売上高<br>比率 |
| 売上高     | 171,900  | 100.0      | + 14.2 | 150,588                  | 100.0      | 155,538              | 100.0      |
| 売上原価    | 106,100  | 61.7       | + 12.0 | 94,742                   | 62.9       | 98,635               | 63.4       |
| 販管費     | 50,000   | 29.1       | + 10.5 | 45,237                   | 30.0       | 45,970               | 29.6       |
| セグメント利益 | 15,800   | 9.2        | + 48.9 | 10,608                   | 7.0        | 10,931               | 7.0        |

※三生医薬の2024年3月期の連結会計年度は2023年4月1日～2024年3月31日となっております。

※決算期変更を行った三生医薬の2023年3月期の連結会計年度を2022年4月1日～2023年3月31日の12ヶ月間として調整した23/3実績を、対前期比較のための参考値として掲載しております。

※のれん償却費は含みません。

# 2024年3月期 通期業績計画（国内セグメント・内訳）

- 売上高 / 薬価改定の影響があるものの、近年の追補品を中心に販売数量が伸びる計画
- セグメント利益 / 増収と、セールスマックスの改善により売上原価率が改善することで粗利益が増加し、支払手数料や研究開発費等の販管費は増加するものの、増益の計画

(単位：百万円, %)

| 期       | 東和薬品、ジェイドルフ製薬、大地化成、グリーンカプス製薬 |            |        |         |            |        |
|---------|------------------------------|------------|--------|---------|------------|--------|
|         | 24/3 計画                      |            |        | 23/3 実績 |            |        |
| 項目      | 金額                           | 対売上高<br>比率 | 前期比    | 金額      | 対売上高<br>比率 | 前期比    |
| 売上高     | 148,000                      | 100.0      | + 16.2 | 127,354 | 100.0      | + 0.5  |
| 売上原価    | 86,600                       | 58.5       | + 14.0 | 75,973  | 59.7       | + 9.6  |
| 販管費     | 46,800                       | 31.6       | + 11.7 | 41,910  | 32.9       | + 8.9  |
| セグメント利益 | 14,600                       | 9.9        | + 54.2 | 9,470   | 7.4        | - 49.8 |

# 2024年3月期 通期業績計画（国内セグメント・内訳）

※計画と調整後実績の比較についてコメント

- 売上高 / 健康食品事業を中心に増収の計画
- セグメント利益 / 増収と、販管費が減少することにより、増益の計画

(単位：百万円, %)

| 期       | 三生医薬    |            |       |                     |            |                 |            |
|---------|---------|------------|-------|---------------------|------------|-----------------|------------|
|         | 24/3 計画 |            |       | 23/3 調整後実績②<br>12ヶ月 |            | 23/3 実績<br>15ヶ月 |            |
| 項目      | 金額      | 対売上高<br>比率 | 前期比   | 金額                  | 対売上高<br>比率 | 金額              | 対売上高<br>比率 |
| 売上高     | 23,900  | 100.0      | + 2.9 | 23,233              | 100.0      | 28,183          | 100.0      |
| 売上原価    | 19,500  | 81.6       | + 3.9 | 18,768              | 80.8       | 22,662          | 80.4       |
| 販管費     | 3,200   | 13.4       | - 3.8 | 3,326               | 14.3       | 4,060           | 14.4       |
| セグメント利益 | 1,200   | 5.0        | + 5.4 | 1,138               | 4.9        | 1,461           | 5.2        |

※三生医薬の2024年3月期の連結会計年度は2023年4月1日～2024年3月31日となっております。

※三生医薬の2023年3月期の連結会計年度を2022年4月1日～2023年3月31日の12ヶ月間として調整した23/3実績を、対前期比較のための参考値として掲載しております。

※のれん償却費は含みません。

# 2024年3月期 通期業績計画（海外セグメント）

※計画と調整後実績の比較についてコメント

- 売上高 / 欧州の好調が続き、増収の計画
  - セグメント利益 / 米国において、一部製造委託先の製品の販売停止による影響で前期発生した一過性の費用がなくなることにより、増益の計画
- （単位：百万円，%）

| 期               | 海外セグメント（Towa HD） |            |       |                     |            |              |            |
|-----------------|------------------|------------|-------|---------------------|------------|--------------|------------|
|                 | 24/3 計画          |            |       | 23/3 調整後実績②<br>12ヶ月 |            | 23/3 実績 15ヶ月 |            |
| 項目              | 金額               | 対売上高<br>比率 | 前期比   | 金額                  | 対売上高<br>比率 | 金額           | 対売上高<br>比率 |
| 売上高             | 44,600           | 100.0      | + 2.1 | 43,686              | 100.0      | 53,487       | 100.0      |
| 売上原価            | 30,500           | 68.4       | - 1.1 | 30,849              | 70.6       | 37,509       | 70.1       |
| 販管費             | 14,000           | 31.4       | + 4.6 | 13,387              | 30.6       | 16,255       | 30.4       |
| セグメント利益<br>(損失) | 100              | 0.2        | -     | -551                | -1.3       | -277         | -0.5       |

| 為替レート (TTM)<br>1ユーロ | 24/3 想定レート | 23/3 期中レート 15ヶ月 | 23/3 期中レート 12ヶ月 |
|---------------------|------------|-----------------|-----------------|
|                     | 138.00円    | 138.85円         | 140.97円         |

※Towa HDの2024年3月期の連結会計年度は2023年4月1日～2024年3月31日となっております。

※Towa HDの2023年3月期の連結会計年度を2022年4月1日～2023年3月31日の12ヶ月間として調整した23/3実績を、対前期比較のための参考値として掲載しております。

※のれん償却費は含みません。

# 2024年3月期 通期業績計画（海外セグメント・地域別）

※計画と調整後実績の比較についてコメント

- 売上高 / BtoB事業・BtoC事業ともに好調が続き、増収の計画
- セグメント利益 / 増収であるものの、人件費等の販管費が増加することにより、前年よりも赤字が拡大する計画

(単位：百万円，%)

| 期       | Towa HD 欧州 |            |       |                     |            |              |            |
|---------|------------|------------|-------|---------------------|------------|--------------|------------|
|         | 24/3 計画    |            |       | 23/3 調整後実績②<br>12ヶ月 |            | 23/3 実績 15ヶ月 |            |
| 項目      | 金額         | 対売上高<br>比率 | 前期比   | 金額                  | 対売上高<br>比率 | 金額           | 対売上高<br>比率 |
| 売上高     | 25,000     | 100.0      | + 4.1 | 24,006              | 100.0      | 29,373       | 100.0      |
| 売上原価    | 16,200     | 64.8       | + 4.6 | 15,485              | 64.5       | 18,931       | 64.5       |
| 販管費     | 9,900      | 39.6       | + 6.4 | 9,301               | 38.7       | 11,334       | 38.6       |
| セグメント損失 | -1,100     | -4.4       | -     | -780                | -3.3       | -892         | -3.0       |

| 為替レート (TTM)<br>1ユーロ | 24/3 想定レート | 23/3 期中レート 15ヶ月 | 23/3 期中レート 12ヶ月 |
|---------------------|------------|-----------------|-----------------|
|                     | 138.00円    | 138.85円         | 140.97円         |

※Towa HDの2024年3月期の連結会計年度は2023年4月1日～2024年3月31日となっております。

※Towa HDの2023年3月期の連結会計年度を2022年4月1日～2023年3月31日の12ヶ月間として調整した23/3実績を、対前期比較のための参考値として掲載しております。

※のれん償却費は含みません。

# 2024年3月期 通期業績計画（海外セグメント・地域別）

※計画と調整後実績の比較についてコメント

- 売上高 / 横ばいの計画
  - セグメント利益 / 一部製造委託先の製品の販売停止による影響で前期発生した一過性の費用がなくなることにより、増益の計画
- (単位：百万円，%)

| 期       | Towa HD 米国 |            |         |                     |            |              |            |
|---------|------------|------------|---------|---------------------|------------|--------------|------------|
|         | 24/3 計画    |            |         | 23/3 調整後実績②<br>12ヶ月 |            | 23/3 実績 15ヶ月 |            |
| 項目      | 金額         | 対売上高<br>比率 | 前期比     | 金額                  | 対売上高<br>比率 | 金額           | 対売上高<br>比率 |
| 売上高     | 19,600     | 100.0      | - 0.4   | 19,679              | 100.0      | 24,114       | 100.0      |
| 売上原価    | 14,300     | 73.0       | - 6.9   | 15,364              | 78.1       | 18,578       | 77.0       |
| 販管費     | 4,100      | 20.9       | + 0.3   | 4,086               | 20.8       | 4,921        | 20.4       |
| セグメント利益 | 1,200      | 6.1        | + 423.6 | 229                 | 1.2        | 614          | 2.5        |

| 為替レート (TTM)<br>1ユーロ | 24/3 想定レート | 23/3 期中レート 15ヶ月 | 23/3 期中レート 12ヶ月 |
|---------------------|------------|-----------------|-----------------|
|                     |            | 138.00円         | 138.85円         |

※Towa HDの2024年3月期の連結会計年度は2023年4月1日～2024年3月31日となっております。

※Towa HDの2023年3月期の連結会計年度を2022年4月1日～2023年3月31日の12ヶ月間として調整した23/3実績を、対前期比較のための参考値として掲載しております。

※のれん償却費は含みません。

# 2024年3月期 セグメント別半期計画

(単位：百万円, %)

| 期       | 国内セグメント |        |        |        |
|---------|---------|--------|--------|--------|
|         | 24/3 計画 |        |        |        |
|         | 上期      |        | 下期     |        |
| 項目      | 金額      | 対売上高比率 | 金額     | 対売上高比率 |
| 売上高     | 82,900  | 100.0  | 89,000 | 100.0  |
| 売上原価    | 50,800  | 61.3   | 55,300 | 62.1   |
| 販管費     | 24,100  | 29.1   | 25,900 | 29.1   |
| セグメント利益 | 8,000   | 9.7    | 7,800  | 8.8    |

| 期               | 海外セグメント |        |        |        |
|-----------------|---------|--------|--------|--------|
|                 | 24/3 計画 |        |        |        |
|                 | 上期      |        | 下期     |        |
| 項目              | 金額      | 対売上高比率 | 金額     | 対売上高比率 |
| 売上高             | 21,800  | 100.0  | 22,800 | 100.0  |
| 売上原価            | 15,000  | 68.8   | 15,500 | 68.0   |
| 販管費             | 6,900   | 31.7   | 7,100  | 31.1   |
| セグメント利益<br>(損失) | -100    | - 0.5  | 200    | 0.9    |

※Towa HD及び三生医薬の2024年3月期の連結会計年度は2023年4月1日～2024年3月31日となっております。

※のれん償却費は含みません。

# 2023年6月追補収載予定新製品（単体）

| 薬効分類名                         | 販売名  | 先発・代表医薬品名                      |
|-------------------------------|--|--------------------------------|
| 持続性AT <sub>1</sub> レセプターブロッカー | アジルサルタン錠<br>10mg/20mg/40mg「トーフ」                      | アジルバ錠10mg/20mg/40mg            |
| 定量噴霧式アレルギー性鼻炎治療剤              | フルチカゾンフランカルボン酸エステル点鼻液27.5μg<br>「トーフ」<br>56噴霧用/120噴霧用 | アラミスト点鼻液27.5μg<br>56噴霧用/120噴霧用 |

2成分 5品目を上市予定

6月追補品合計で初年度売上 約28億円を計画しております。



# 主要項目の計数目標の修正

## 売上高

[連結] **2000億円達成**

[単体] **1500億円達成**

単年度の売上高の達成

修正

## 営業利益 (累計)

**570億円以上**



**365億円以上**

持続的な成長のための投資  
および株主還元のために、  
期間累計の営業利益の達成

## 研究開発費 (累計)

**350億円以上**

必要とされる製品の品揃えと、  
医療機関や患者さんからの  
要望に応える製品の改良・改善

## 設備投資 (累計)

**750億円以上**

品質保証体制、安定供給体制を  
維持・強化するための生産設備  
および研究開発機能の  
強化・効率化への投資

## 配当政策

**安定配当の実施**

安定的な配当を基本とし、  
企業価値の向上を見据えた  
株主還元を図る

**将来予想に関連する記述については、目標や予測に基づいており、  
確約や保証を与えるものではありません。  
予想と異なる結果になることがある点を認識された上で、ご利用下さい。**

お問い合わせ先

---

東和薬品株式会社 広報・IR部 IR課

[ir@towayakuhin.co.jp](mailto:ir@towayakuhin.co.jp) TEL.06-6900-9102 FAX. 06-7177-4960