



証券コード 9385  
株式会社ショーエイコーポレーション

2023年3月期

# 決算発表補足資料

2023年5月15日

# 目次

---

2023年3月期の業績

P. 3

今期の見通し

P.11

# 2023年3月期の業績

## 2023年3月期通期の業績(連結)

	2023年3月期実績				2022年3月期実績	
	金額 (百万円)	構成比 (%)	予算比 (%)	前期比 (%)	金額 (百万円)	構成比 (%)
売上高	20,745	100.0	92.4	107.7	19,268	100.0
売上原価	17,060	82.2	94.7	110.8	15,400	79.9
売上総利益	3,685	17.8	83.3	95.3	3,867	20.1
販売管理費	3,531	17.0	94.5	95.7	3,691	19.2
営業利益	154	0.7	22.5	87.6	176	0.9
経常利益	▲332	▲1.6	-	-	183	1.0
親会社株主に帰属する 当期純利益	▲1,617	▲7.8	-	-	89	0.5
1株当たり 当期純利益(円)	▲209.30	-	-	-	11.56	-

売上高は堅調に推移したものの、利益面では原材料価格の高騰や為替の急激な変動により売上原価率が上昇した。そして昨年末にかけて為替相場が急激に円高に振れたことによるデリバティブ評価損の計上、またのれん等の減損損失が発生したことで大幅な減益となった。

※百万円未満切り捨て

# セグメント別 2023年3月期通期の業績

	2023年3月期実績			2022年3月期実績	
	金額 (百万円)	構成比 (%)	前期比 (%)	金額 (百万円)	構成比 (%)
売上高	20,745	100.0	107.7	19,268	100.0
営業促進支援事業	10,498	50.6	111.7	9,398	48.8
商品販売事業	10,348	49.9	104.9	9,863	51.1
その他の事業	12	0.0	50.0	24	0.1
セグメント間の 内部売上高	▲113	▲0.5	-	▲17	0.0

営業促進支援事業は化粧品子会社とのシナジー効果が表れ始めアセンブリ作業が順調であったこと、商品販売事業は原価が上昇する中で販売価格への転嫁や仕様変更を進めていったことにより、両セグメントとも売上は増加した。

※百万円未満切り捨て

## 営業促進支援事業 2023年3月期通期の業績

	2023年3月期実績			2022年3月期実績	
	金額 (百万円)	構成比 (%)	前期比 (%)	金額 (百万円)	構成比 (%)
売上高	10,498	100.0	111.7	9,398	100.0
販売促進	4,847	46.2	102.2	4,741	50.5
OEM	3,545	33.8	141.4	2,506	26.7
発送代行	2,105	20.0	97.9	2,150	22.9
売上総利益	2,075	19.8	108.3	1,917	20.4
セグメント利益	357	3.4	509.1	70	0.7

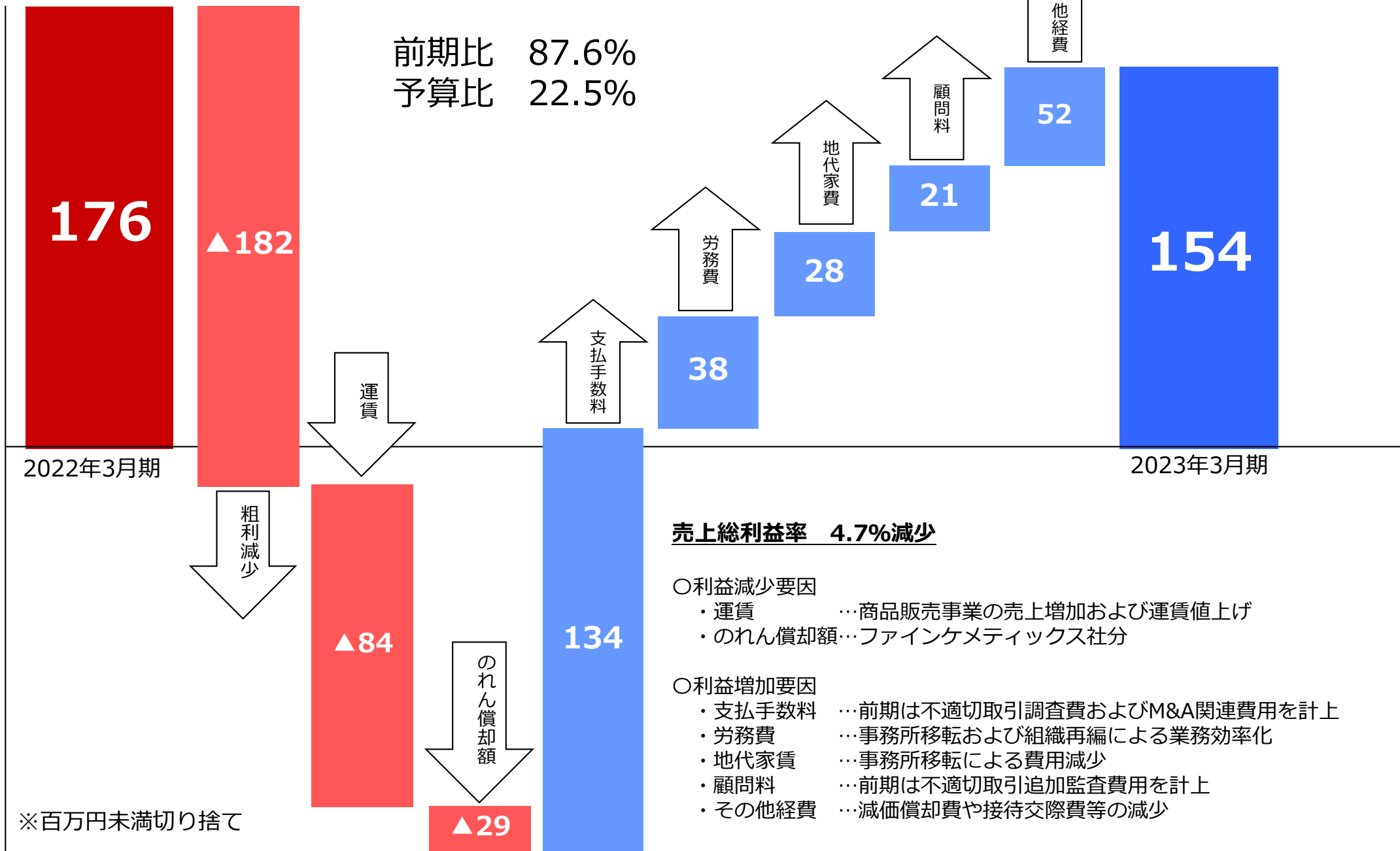
※百万円未満切り捨て

# 商品販売事業 2023年3月期通期の業績

	2023年3月期実績			2022年3月期実績	
	金額 (百万円)	構成比 (%)	前期比 (%)	金額 (百万円)	構成比 (%)
売上高	10,348	100.0	104.9	9,863	100.0
100円	8,172	79.0	108.9	7,504	76.1
量販店	1,208	11.7	87.3	1,383	14.0
その他	968	9.3	99.3	974	9.9
売上総利益	1,605	15.5	83.1	1,932	19.6
セグメント利益	▲207	▲2.0	-	88	0.9

※百万円未満切り捨て

# 営業利益増減の要因





## 財政状態(貸借対照表主要科目) (連結)

	2022年3月期末		2023年3月期末		
	金額 (百万円)	構成比 (%)	金額 (百万円)	構成比 (%)	増減率 (%)
現金及び預金	878	6.9	1,267	11.5	44.2
受取手形及び売掛金	2,918	22.8	2,973	26.9	1.9
たな卸資産	2,892	22.6	2,478	22.5	▲14.3
有形・無形固定資産	4,409	34.5	2,568	23.3	▲41.8
その他	1,694	13.2	1,747	15.8	3.2
<b>資産合計</b>	<b>12,793</b>	<b>100.0</b>	<b>11,034</b>	<b>100.0</b>	<b>▲13.8</b>
支払手形及び買掛金	1,413	11.0	1,251	11.4	▲11.5
短期・長期借入金	5,253	41.1	5,299	48.0	0.9
その他	1,601	12.5	1,678	15.2	4.8
<b>負債合計</b>	<b>8,268</b>	<b>64.6</b>	<b>8,230</b>	<b>74.6</b>	<b>▲0.5</b>
<b>純資産合計</b>	<b>4,524</b>	<b>35.4</b>	<b>2,804</b>	<b>25.4</b>	<b>▲38.0</b>
<b>負債純資産合計</b>	<b>12,793</b>	<b>100.0</b>	<b>11,034</b>	<b>100.0</b>	<b>▲13.8</b>

※百万円未満切り捨て

## キャッシュ・フローの概要 (連結)

	2022年3月期 (百万円)	2023年3月期 (百万円)	主な要因
営業キャッシュ・フロー	341	716	税金等調整前当期純損失1,980百万円、仕入債務の減少額175百万円、売上債権の増加額137百万円、法人税等の支払額101百万円 固定資産減損損失1,641百万円、デリバティブ評価損633百万円、棚卸資産の減少額432百万円、減価償却費320百万円
投資キャッシュ・フロー	▲ 1,765	▲ 116	有形固定資産の取得による支出122百万円
フリーキャッシュ・フロー	▲ 1,424	599	-
財務キャッシュ・フロー	1,358	▲ 217	長期借入れによる収入300百万円 長期借入金の返済による支出173百万円、配当金の支払額154百万円、リース債務の返済による支出108百万円
現金及び現金同等物の増減額	▲ 64	388	-
現金及び現金同等物の期首残高	943	878	-
現金及び現金同等物の期末残高	878	1,267	-

今期の見通し

# 2024年3月期の業績見通し

	2024年3月期(予)			2023年3月期(実)	
	金額 (百万円)	構成比 (%)	前期比 (%)	金額 (百万円)	構成比 (%)
売上高	21,856	100.0	105.4	20,745	100.0
売上原価	17,198	78.7	100.8	17,060	82.2
売上総利益	4,657	21.3	126.4	3,685	17.8
販売管理費	3,490	16.0	98.9	3,531	17.0
営業利益	1,166	5.3	756.5	154	0.7
経常利益	1,146	5.2	-	▲332	▲1.6
親会社株主に帰属する 当期純利益	803	3.7	-	▲1,617	▲7.8

企画開発力を備えたOEMメーカーへと推進させ、売上高は5.4%の成長を見込んでいる。  
為替及び原油価格については前期下期の水準とし、販管費の抑制と合わせ利益率等の改善を進める。

※百万円未満切り捨て

# 2024年3月期の業績見通し(セグメント)

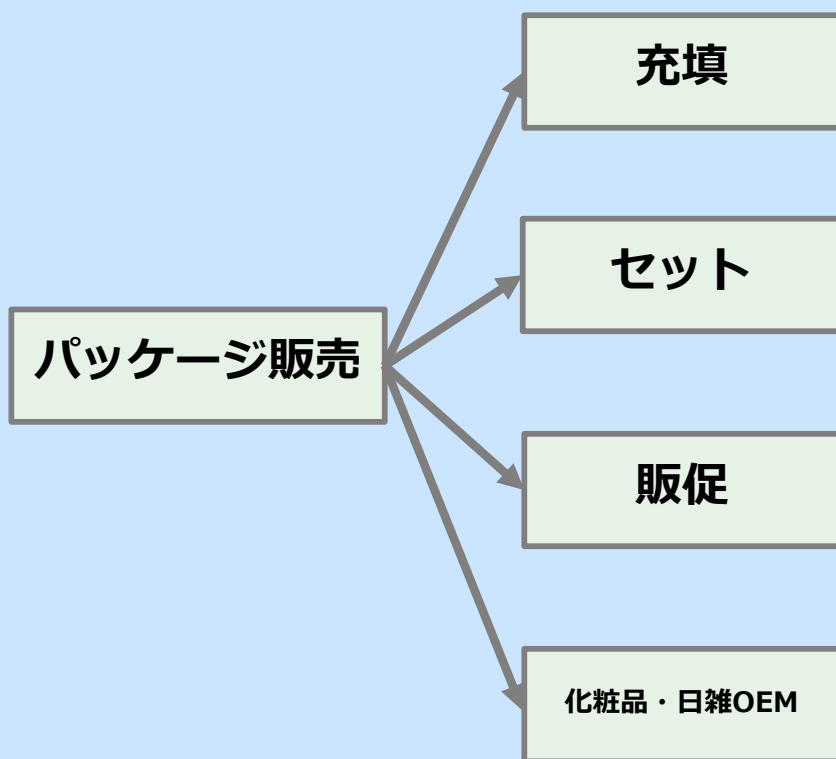
	2024年3月期 (予)			2023年3月期 (実)	
	金額 (百万円)	構成比 (%)	前期比 (%)	金額 (百万円)	構成比 (%)
<b>売上高</b>	<b>21,856</b>	<b>100.0</b>	<b>105.4</b>	20,745	100.0
営業促進支援事業	<b>11,294</b>	<b>51.7</b>	<b>107.6</b>	10,498	50.6
商品販売事業	<b>10,561</b>	<b>48.3</b>	<b>102.1</b>	10,348	49.9
その他の事業	-	-	-	12	0.0
セグメント間の 内部売上高	<b>0</b>	<b>▲0.0</b>	-	<b>▲113</b>	<b>▲0.5</b>

※百万円未満切り捨て

※各事業の売上高にはセグメント間の内部売上高を含んでおります

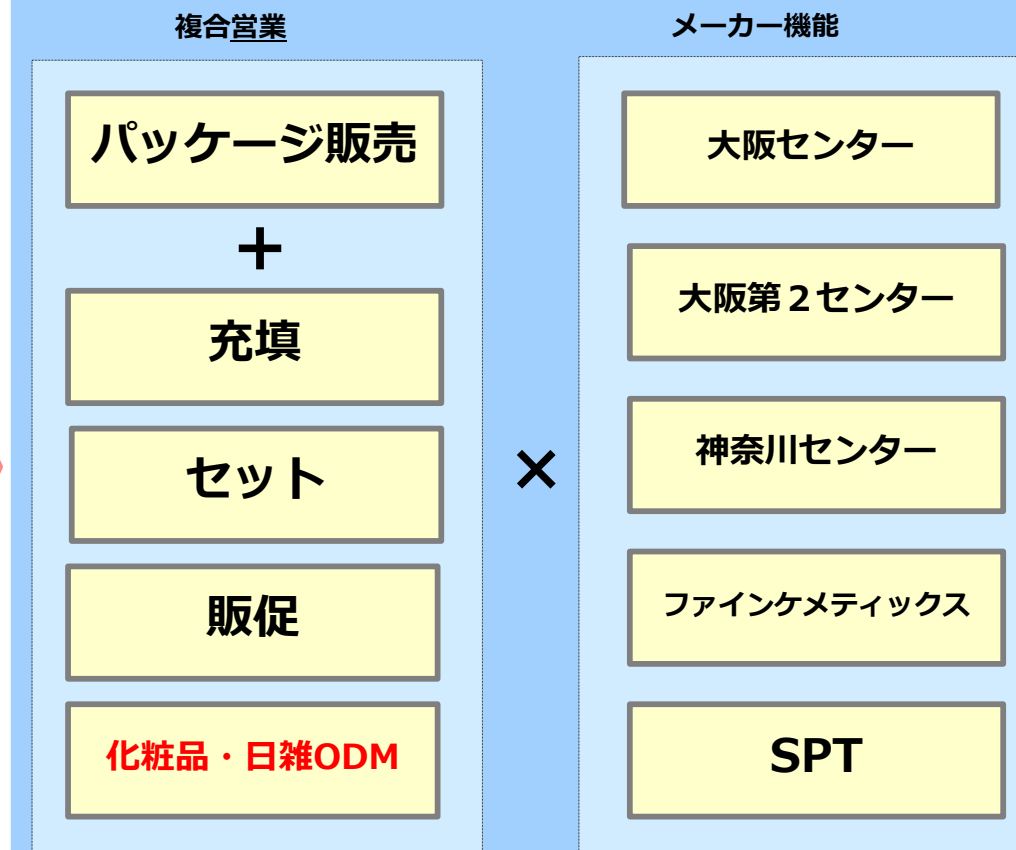
# 営業促進支援事業の今後の展開

## 従来



パッケージ販売を軸に周辺事業を獲得

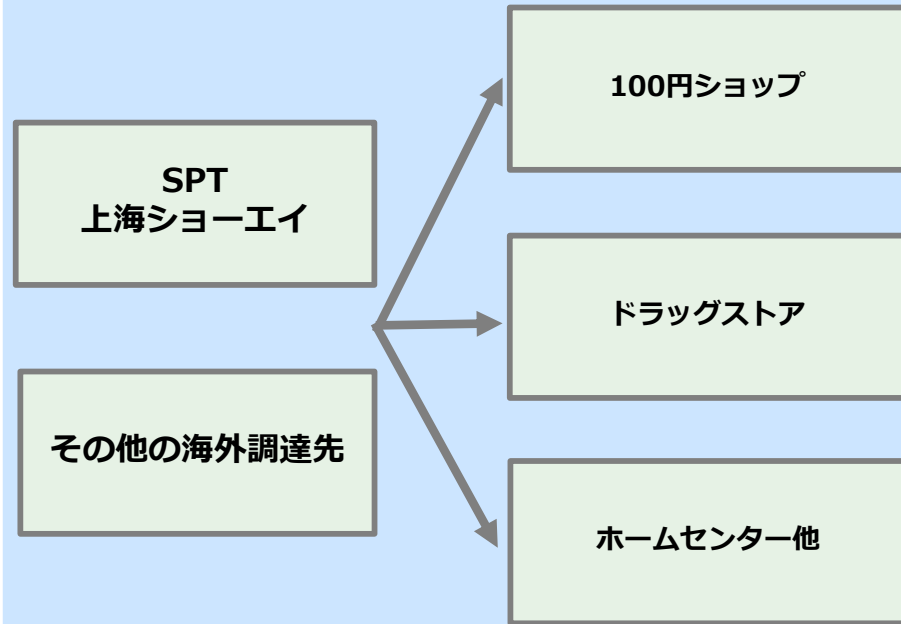
## 今後



パッケージ販売を基点とした複合営業と  
メーカー機能を支える自社生産拠点

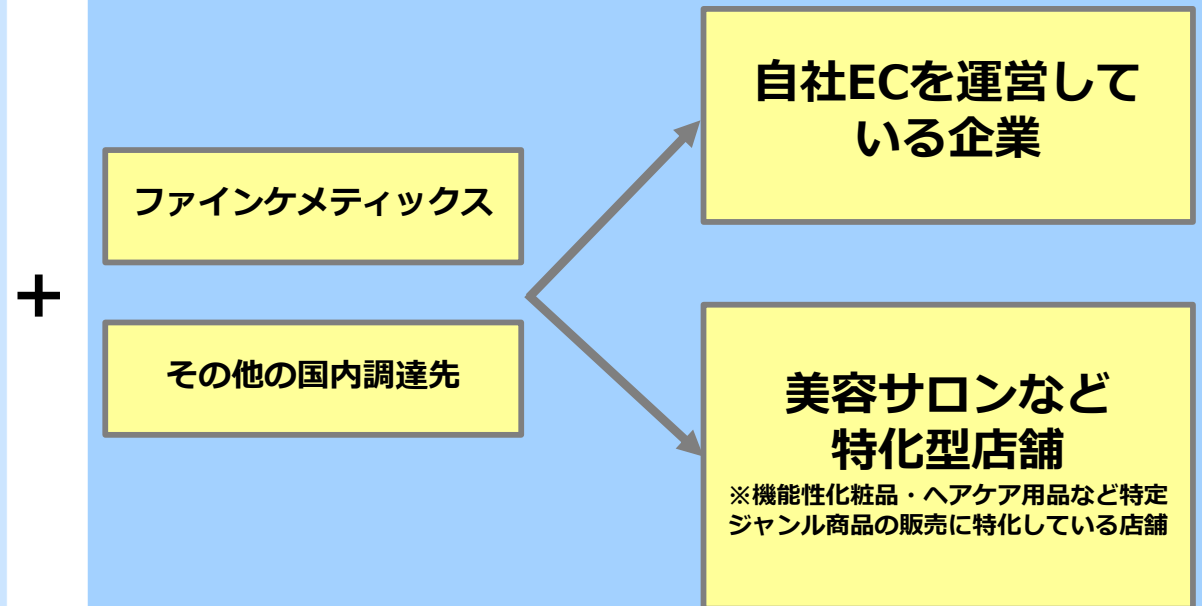
# 商品販売事業の今後の展開

## 既存得意先（在庫型）



発注を精緻化することで在庫を減少させる

## 新規得意先（無在庫型）



高機能・高付加価値OEM製品の販売によって利益率の向上が見込める

**全体で在庫を販売原価の1.5か月まで縮小**

今後も変わらぬご愛顧をよろしくお願い申し上げます。

株式会社 ショーエイコーポレーション

お問合せ先：コーポレート統括部

T E L : 06-6233-2636 F A X : 06-6233-2615

ホームページU R L : <https://www.shoei-corp.co.jp/>