



2023年5月22日

各位

会社名	株式会社 タムラ製作所
代表者名	代表取締役社長 浅田 昌弘
(コード番号	6768 東証プライム)
問合せ先	取締役常務執行役員 経営管理本部長 橋口 裕作
TEL	03-3978-2111(代)

(訂正)「2023年3月期 決算概要」の一部訂正について

当社が2023年5月17日に開示した「2023年3月期 決算概要」の記載内容の一部に訂正すべき事項がありましたので、別紙のとおりお知らせします。

記

1. 訂正の理由

2023年5月17日に開示した「2023年3月期 決算概要（決算説明会資料）」のうち、「通期業績予想」（14～15ページ、17～18ページ）の記載内容に誤りがありましたので、訂正を行うものです。

2. 訂正内容

別紙をご参照ください。訂正箇所は、黄色い四角で囲んでいます。

以上

(別紙)

【訂正前】



## 2024年3月期 通期業績予想

- ◆ 主要顧客の在庫調整や市場の減速により、上期は売上低調。下期にかけて、徐々に回復見込み
- ◆ 営業利益は、基幹システム更新費用5億円を想定し減益予想するが、事業利益は改善
- ◆ 当期純利益には、海外子会社年金バイアウトに伴う特別損失11億円を見込む

(百万円)	2023.3期	2024.3期			通期増減率 (%)	
	実績	上期予想	下期予想	通期予想		
売上高	107,993	50,200	57,800	108,000	0.0%	全事業上期低調で前期並みと予想
営業利益 (営業利益率)	4,829 (4.5%)	1,000 (2.0%)	3,600 (6.2%)	4,600 (4.3%)	▲4.7% (▲4.7%)	下期にかけ改善予想
経常利益	4,329	-	-	4,100	▲5.3%	基幹システム更新費用5億円を除けば増益
親会社株主に帰属する 当期純利益	2,047	-	-	1,300	▲36.5%	
為替 (円/米ドル)	期中平均	134.39		130.00	▲3.3%	年金バイアウト関連特損11億円を見込む
	期末	133.53		130.00	▲2.6%	
一株当たり配当	10.00円		10.00円		-	
配当性向	40.0%		63.7%		23.7pt	
ROE	4.0%		2.5%		▲1.5pt	
ROIC	3.8%		-		-	

© 2023 TAMURA CORPORATION

14

【訂正後】



## 2024年3月期 通期業績予想

- ◆ 主要顧客の在庫調整や市場の減速により、上期は売上低調。下期にかけて、徐々に回復見込み
- ◆ 営業利益は、基幹システム更新費用5億円を想定し減益予想するが、事業利益は改善
- ◆ 当期純利益には、海外子会社年金バイアウトに伴う特別損失11億円を見込む

(百万円)	2023.3期	2024.3期			通期増減率 (%)	
	実績	上期予想	下期予想	通期予想		
売上高	107,993	50,200	57,800	108,000	0.0%	全事業上期低調で前期並みと予想
営業利益 (営業利益率)	4,829 (4.5%)	1,000 (2.0%)	3,600 (6.2%)	4,600 (4.3%)	▲4.7%	下期にかけ改善予想
経常利益	4,329	-	-	4,100	▲5.3%	基幹システム更新費用5億円を除けば増益
親会社株主に帰属する 当期純利益	2,047	-	-	1,300	▲36.5%	
為替 (円/米ドル)	期中平均	134.39		130.00	▲3.3%	年金バイアウト関連特損11億円を見込む
	期末	133.53		130.00	▲2.6%	
一株当たり配当	10.00円		10.00円		-	
配当性向	40.0%		63.0%		23.0pt	
ROE	4.0%		2.5%		▲1.5pt	
ROIC	3.8%		-		-	

© 2023 TAMURA CORPORATION

14

(別紙)

【訂正前】



## 2024年3月期 通期業績予想 事業部門別・地域別

- ◆ 全社費用が増加するも、部品、情報機器の収益性改善により、事業部門利益は増益
- ◆ 地域別は、全社費用の影響が大きい日本以外増益

■ 事業部門別				■ 地域別				
(億円)	2023.3期	2024.3期	増減率 (%)	(億円)	2023.3期	2024.3期	構成比 (%)	増減率 (%)
	実績	予想			実績	予想		
<b>売上高</b>	1,079.9	<b>1,080.0</b>	0.0%	<b>売上高</b>	1,079.9	<b>1,080.0</b>	100.0%	0.0%
電子部品	729.7	<b>730.0</b>	0.0%	日本	389.5	<b>380.0</b>	35.2%	▲2.4%
電子化学実装	327.5	<b>320.0</b>	▲2.3%	中国	289.7	<b>267.0</b>	24.7%	▲7.7%
情報機器	24.4	<b>30.0</b>	22.7%	その他アジア	199.0	<b>198.0</b>	18.3%	▲0.5%
<b>営業利益</b>	48.3	<b>46.0</b>	▲4.7%	欧米	201.7	<b>235.0</b>	21.8%	16.5%
電子部品	26.4	<b>28.0</b>	5.9%	<b>営業利益</b>	48.3	<b>46.0</b>	100.0%	▲4.7%
電子化学実装	26.3	<b>25.0</b>	▲4.8%	日本(注)	3.2	<b>▲1.0</b>	▲2.2%	-
情報機器	▲0.1	<b>4.0</b>	-	中国	20.6	<b>21.0</b>	45.7%	1.9%
その他	▲4.5	<b>▲11.0</b>	-	その他アジア	20.9	<b>20.0</b>	43.5%	▲4.3%
<b>営業利益率</b>	4.5%	<b>4.3%</b>	▲0.2pt	欧米	3.6	<b>6.0</b>	13.0%	66.6%
電子部品	3.6%	<b>3.8%</b>	0.2pt	基幹システム更新費用5億円含む(更新完了まで数年にわたり発生予定)				
電子化学実装	8.0%	<b>7.8%</b>	▲0.2pt					
情報機器	▲0.3%	<b>13.3%</b>	13.6pt					

© 2023 TAMURA CORPORATION

注: 日本には連結消去等を含めて表示しています

15

【訂正後】



## 2024年3月期 通期業績予想 事業部門別・地域別

- ◆ 全社費用が増加するも、部品、情報機器の収益性改善により、事業部門利益は増益
- ◆ 地域別は、全社費用の影響が大きい日本以外増益

■ 事業部門別				■ 地域別				
(億円)	2023.3期	2024.3期	増減率 (%)	(億円)	2023.3期	2024.3期	構成比 (%)	増減率 (%)
	実績	予想			実績	予想		
<b>売上高</b>	1,079.9	<b>1,080.0</b>	0.0%	<b>売上高</b>	1,079.9	<b>1,080.0</b>	100.0%	0.0%
電子部品	729.7	<b>730.0</b>	0.0%	日本	389.5	<b>380.0</b>	35.2%	▲2.4%
電子化学実装	327.5	<b>320.0</b>	▲2.3%	中国	289.7	<b>267.0</b>	24.7%	▲7.8%
情報機器	24.4	<b>30.0</b>	22.7%	その他アジア	199.0	<b>198.0</b>	18.3%	▲0.5%
<b>営業利益</b>	48.3	<b>46.0</b>	▲4.7%	欧米	201.7	<b>235.0</b>	21.8%	16.5%
電子部品	26.4	<b>28.0</b>	5.9%	<b>営業利益</b>	48.3	<b>46.0</b>	100.0%	▲4.7%
電子化学実装	26.3	<b>25.0</b>	▲4.8%	日本(注)	3.2	<b>▲1.0</b>	-	赤転
情報機器	▲0.1	<b>4.0</b>	黒転	中国	20.6	<b>21.0</b>	45.7%	1.8%
その他	▲4.3	<b>▲11.0</b>	-	その他アジア	20.9	<b>20.0</b>	43.5%	▲4.2%
<b>営業利益率</b>	4.5%	<b>4.3%</b>	▲0.2pt	欧米	3.6	<b>6.0</b>	13.0%	67.3%
電子部品	3.6%	<b>3.8%</b>	0.2pt	基幹システム更新費用5億円含む(更新完了まで数年にわたり発生予定)				
電子化学実装	8.0%	<b>7.8%</b>	▲0.2pt					
情報機器	▲0.3%	<b>13.3%</b>	13.6pt					

© 2023 TAMURA CORPORATION

注: 日本には連結消去等を含めて表示しています

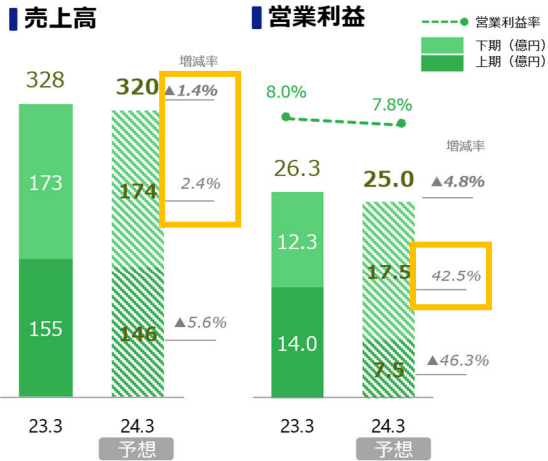
15

【訂正前】



### 2024年3月期 電子化学実装関連事業 通期業績予想

- ◆ 素材価格の下落に伴う販売単価の見直しや情報通信等一部市場の弱含みにより厳しい立ち上がり
- ◆ 通年でわずかに減収減益するも、年度後半にかけて回復を予想



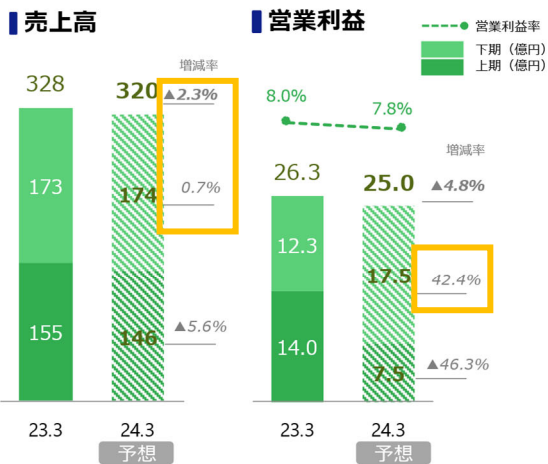
(億円)	2023.3期	2024.3期	
	実績	予想	前期増減率 (%)
製品別 売上高	328	320	▲2.3%
ソルダーペースト関連	196	177	▲9.3%
ソルダーレジスト関連	60	59	▲1.0%
フラックス他	26	25	▲1.7%
実装装置	49	58	19.2%

【訂正後】



### 2024年3月期 電子化学実装関連事業 通期業績予想

- ◆ 素材価格の下落に伴う販売単価の見直しや情報通信等一部市場の弱含みにより厳しい立ち上がり
- ◆ 通年でわずかに減収減益するも、年度後半にかけて回復を予想



(億円)	2023.3期	2024.3期	
	実績	予想	前期増減率 (%)
製品別 売上高	328	320	▲2.3%
ソルダーペースト関連	196	177	▲9.3%
ソルダーレジスト関連	60	59	▲1.0%
フラックス他	26	25	▲1.7%
実装装置	49	58	19.2%

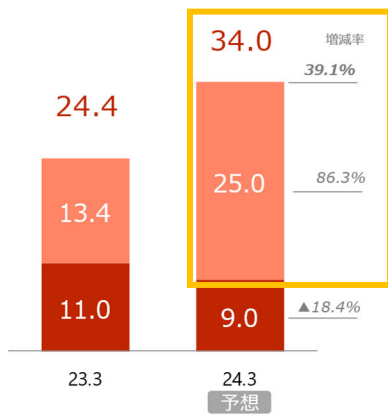
【訂正前】



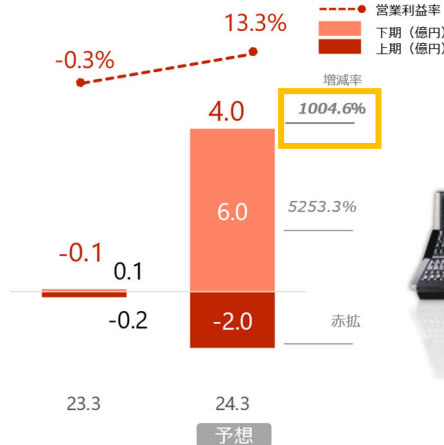
## 2024年3月期 情報機器関連事業 通期業績予想

◆ 下期に次世代音声卓の販売を見込み、増収・黒字転換

### 売上高



### 営業利益



フルIP対応次世代音声卓

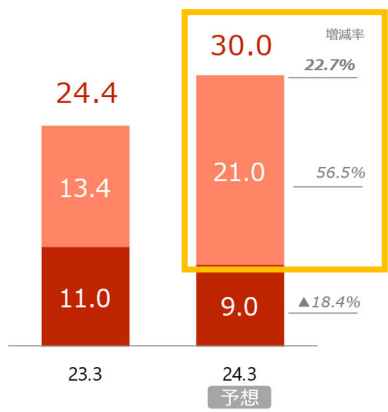
【訂正後】



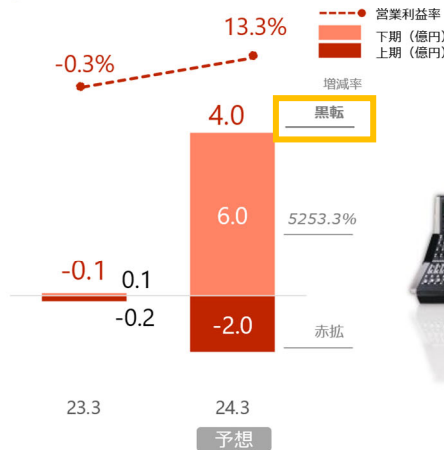
## 2024年3月期 情報機器関連事業 通期業績予想

◆ 下期に次世代音声卓の販売を見込み、増収・黒字転換

### 売上高



### 営業利益



フルIP対応次世代音声卓