




2023年3月期 決算説明資料

株式会社フレアス

2023年5月

東証グロース：7062

-  **2023年3月期 決算概要**
-  **2024年3月期 見通し**
-  **Appendix**



2023年3月期 決算概要



売上高は伸長したものの、施設系介護サービス事業において先行投資による費用が発生し、増収減益

2023年3月期	(百万円)	増減率
売上高	4,584	前年同期比 +9.8%
営業利益	14	前年同期比 ▲92.0%

フランチャイズ事業が順調に進展（新規加盟数51件）

	2022年3月期	2023年3月期	増減数
グループ拠点数 (直営店含む全店舗数)	365	397	+32

新規事業の取り組み

ホスピス施設 第1号店開設



新型コロナウイルス 新規陽性者数



引き続き新型コロナウイルス感染症の影響を大きく受ける

決算概況

- フランチャイズ店舗のロイヤリティ収入の増加や看護小規模多機能型居宅介護施設の新規開設等により売上高は前年同期比9.8%増の4,584百万円
- 新型コロナウイルスの影響を受けたことや新規事業拡大に向けた先行投資によって、前年同期比92.0%減の営業利益14百万円を計上

通期の取り組み

- マッサージ直営において、高頻度でのサービス提供の推進を継続しつつ、営業力強化に注力
- フランチャイズ加盟店開発は、法人への営業活動を強化したことで加盟契約が伸長
- 看護小規模多機能型居宅介護施設の新規開設が順調（今期開設数4拠点/計画4拠点）
- 新規事業として、ホスピス施設1拠点を2023年3月に開設

拠点展開

- 在宅マッサージ拠点数 **354拠点**（2022/3末）⇒ **382拠点**（2023/3末）
- 訪問看護 拠点数 **8拠点**（2022/3末）⇒ **7拠点**（2023/3末）
- 訪問介護 拠点数 **2拠点**（2022/3末）⇒ **2拠点**（2023/3末）
- 看護小規模多機能型居宅介護施設
1拠点（2022/3末）⇒ **5拠点**（2023/3末）
- ホスピス施設 **0拠点**（2022/3末）⇒ **1拠点**（2023/3末）



2023年3月期決算の概要

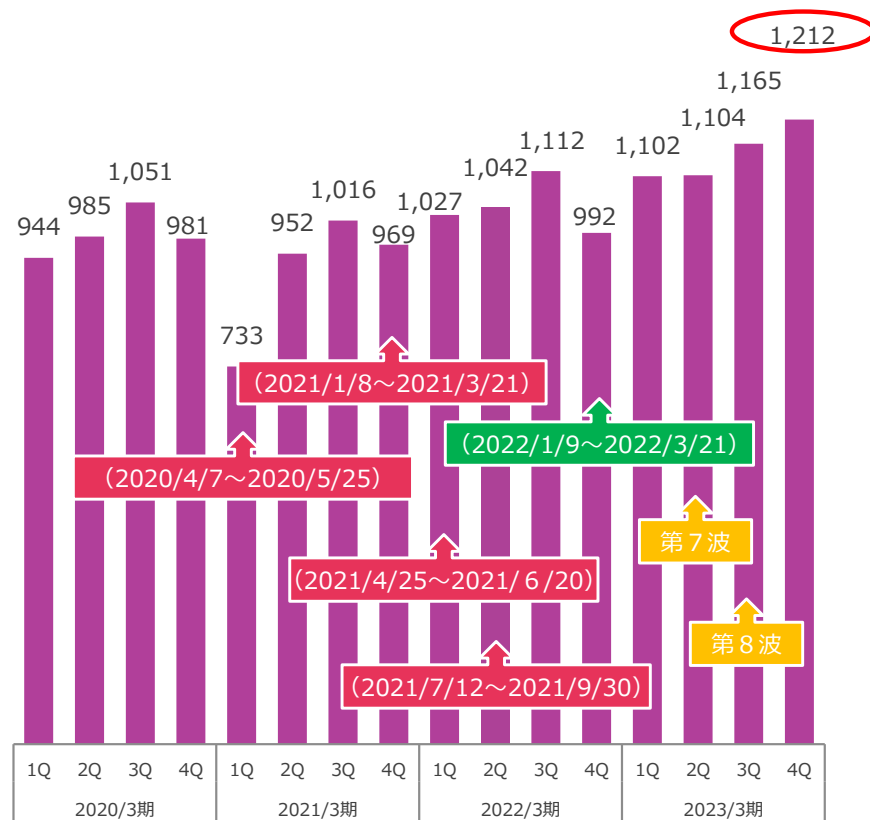
- フランチャイズ事業のロイヤリティ収入増加や看護小規模多機能型居宅介護施設の新拠点開設（4拠点）により、売上高は前年同期比9.8%の増収
- 新型コロナウイルスの影響や新規事業の先行投資により、営業利益は前年同期比92.0%減の14百万円

(百万円)	2022/3期	2023/3期		対前年同期比	対修正通期予想 達成率
	実績	実績	修正通期予想		
売上高	4,174	4,584	4,583	+9.8%	+0.0%
売上原価	2,095	2,346	2,338	+12.0%	+0.3%
売上総利益	2,078	2,238	2,244	+7.7%	▲0.3%
販管費	1,894	2,223	2,236	+17.4%	▲0.6%
営業利益	184	14	7	▲92.0%	+85.0%
営業外収益	49	71	67	+46.2%	+5.8%
営業外費用	10	15	15	+54.7%	+3.2%
経常利益	223	70	60	▲68.2%	+16.9%
当期純利益	147	31	27	▲78.6%	+17.0%
1株当たり当期純利益	63.30	13.45	11.50	▲78.8%	+17.0%
売上高総利益率	49.8%	48.8%	49.0%	▲1.0%pt	▲0.2%pt
営業利益率	4.4%	0.3%	0.2%	▲4.1%pt	+0.1%pt
経常利益率	5.3%	1.5%	1.3%	▲3.8%pt	+0.2%pt

四半期別業績推移

- 新型コロナウイルス第8波による影響を大きく受けたものの、売上高は新規事業の開始に伴い増加傾向
- 新型コロナウイルスの影響の減少に伴い第4Qよりマッサージ直営事業及びマッサージフランチャイズ事業の事業環境が好転し、営業利益が大幅に増加

売上高（百万円）

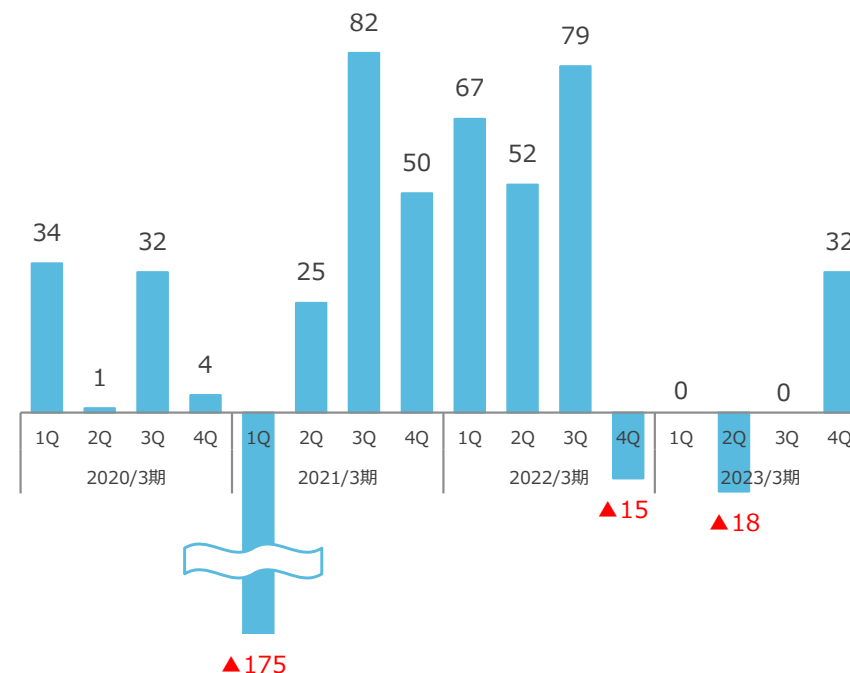


東京都における緊急事態宣言期間

東京都におけるまん延防止等重点措置期間


※全て東京都の緊急事態宣言期間となっております。

営業利益（百万円）



2023年3月期 営業利益増減要因（前年同期比）

- 看護小規模多機能型居宅介護事業拡大のため、原価人件費が増加
- 看護小規模多機能型居宅介護事業及びホスピス事業に関わる人員体制強化を主な理由とした販管費の増加
- マッサージ直営事業の施術者の新型コロナウイルス罹患が増えたため、補填のため業務委託費も増加



2023年3月期決算（セグメント）

- マッサージ直営事業は、新型コロナウイルスの影響を受けつつも、適切な人員配置・高頻度でのサービス提供を維持し前年同期より微増ではあるが増収増益
- マッサージフランチャイズ事業は、ロイヤリティ収入が堅調に推移し、前年同期より増収増益
- 施設系介護サービス事業は、拠点新設の先行投資により営業損失計上
- その他（訪問看護事業）は、営業活動を強化し利用者数増加によって18.5%増収し、損失額が減少

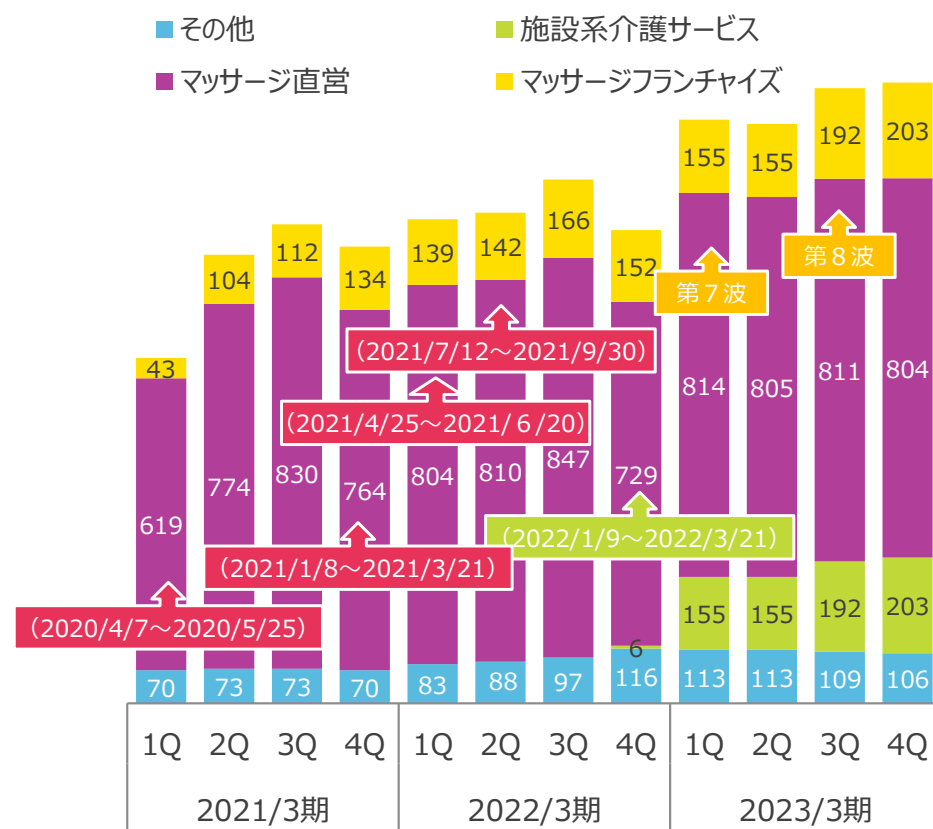
(百万円)	2022/3期	2023/3期		対前年同期比	対修正通期予想 達成率
	実績	実績	修正通期予想		
売上高	4,174	4,584	4,583	+9.8%	+0.0%
マッサージ直営	3,192	3,235	3,233	+1.3%	+0.1%
マッサージフランチャイズ	601	706	704	+17.5%	+0.2%
施設系介護サービス	6	199	201	+-%	▲1.2%
その他（訪問看護等）	373	442	440	+18.5%	+0.4%
営業利益	184	14	7	▲92.0%	+85.1%
マッサージ直営	768	770	770	+0.2%	▲0.0%
マッサージフランチャイズ	190	214	211	+12.4%	+1.1%
施設系介護サービス	▲40	▲179	▲177	+346.8%	+1.0%
その他（訪問看護等）	▲20	▲0	3	▲95.6%	▲128.2%
全社	▲715	▲789	▲800	+10.4%	▲1.3%
期末総レセプト数（件）	8,197	8,986	—	+789	—
マッサージ年間利用回数（回）	647,456	659,426	—	+11,970	—
マッサージ拠点数（FC含む）	354	382	382	+28	+28

※期末総レセプト数は、保険適用のマッサージ+鍼灸サービスの数値を記載しております。※利用回数は鍼灸サービスに係る回数を除く
 ※期末総レセプト数及びマッサージ年間利用回数は、マッサージ直営事業における数値を記載しております。※修正通期予想では、期末総レセプト数、利用回数は算出しておりません。

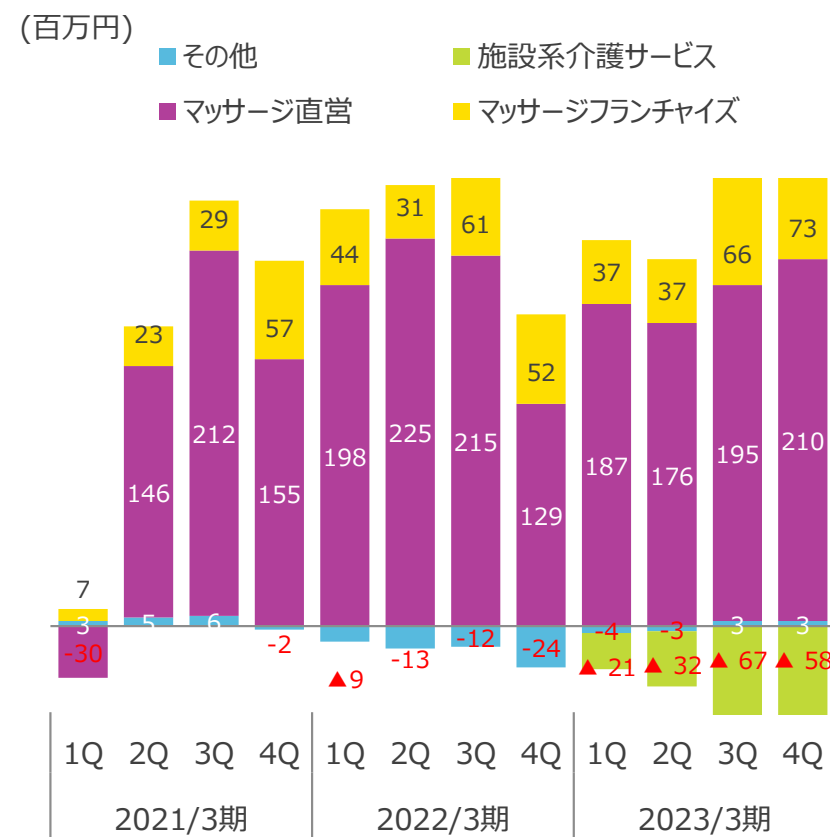
四半期別セグメント業績推移

- マッサージ直営事業の4Qにおいては、新型コロナウイルス第8波の影響も薄まり、前年同四半期比で増収増益となる
- マッサージフランチャイズ事業の4Qにおいては、ロイヤリティ収入の増加等において過去最高の売上高・営業利益となる

売上高 (百万円)



営業利益 (百万円)



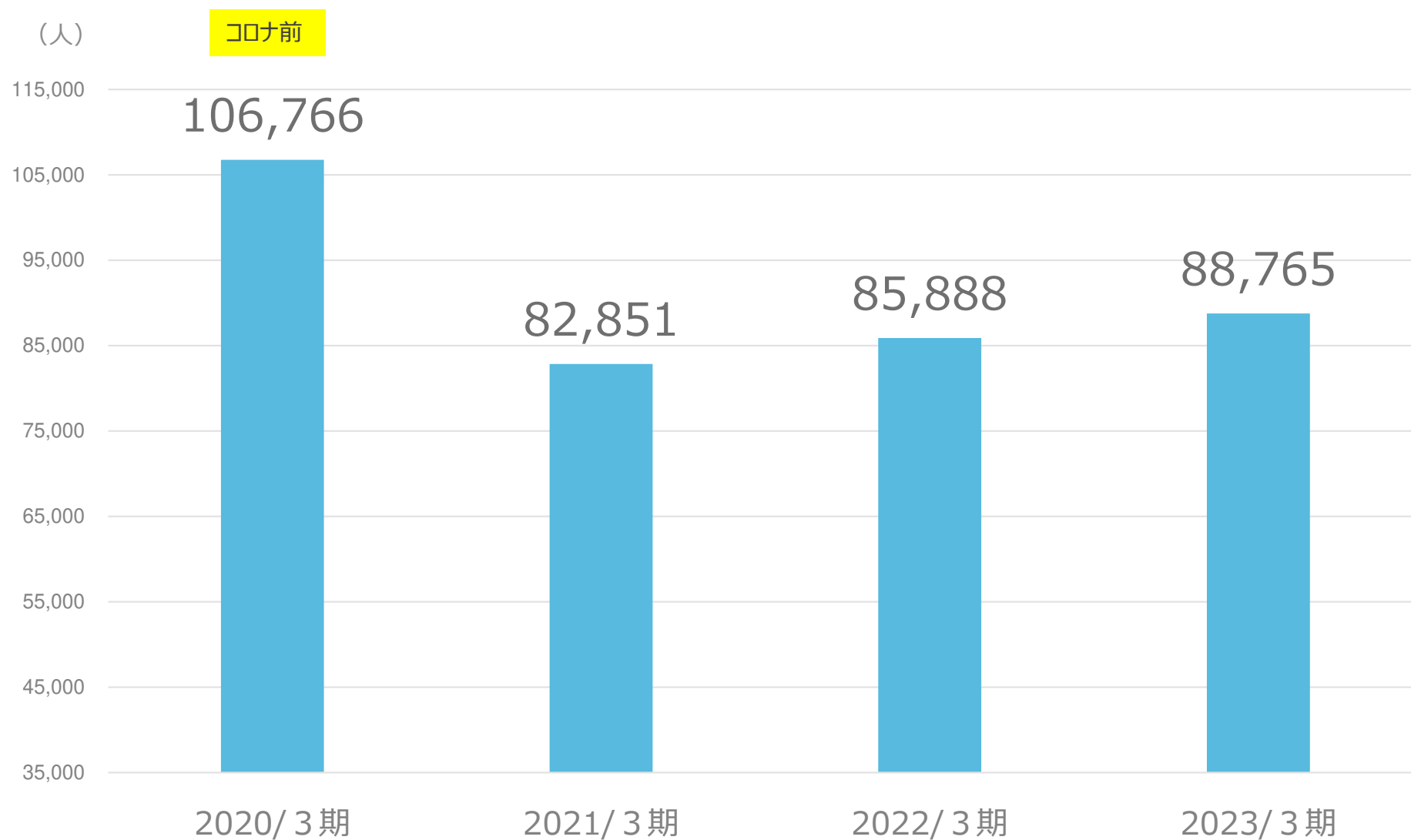
東京都における緊急事態宣言期間

東京都におけるまん延防止等重点措置期間

※全て東京都の緊急事態宣言期間になっております。

KPI：累計利用者数 推移

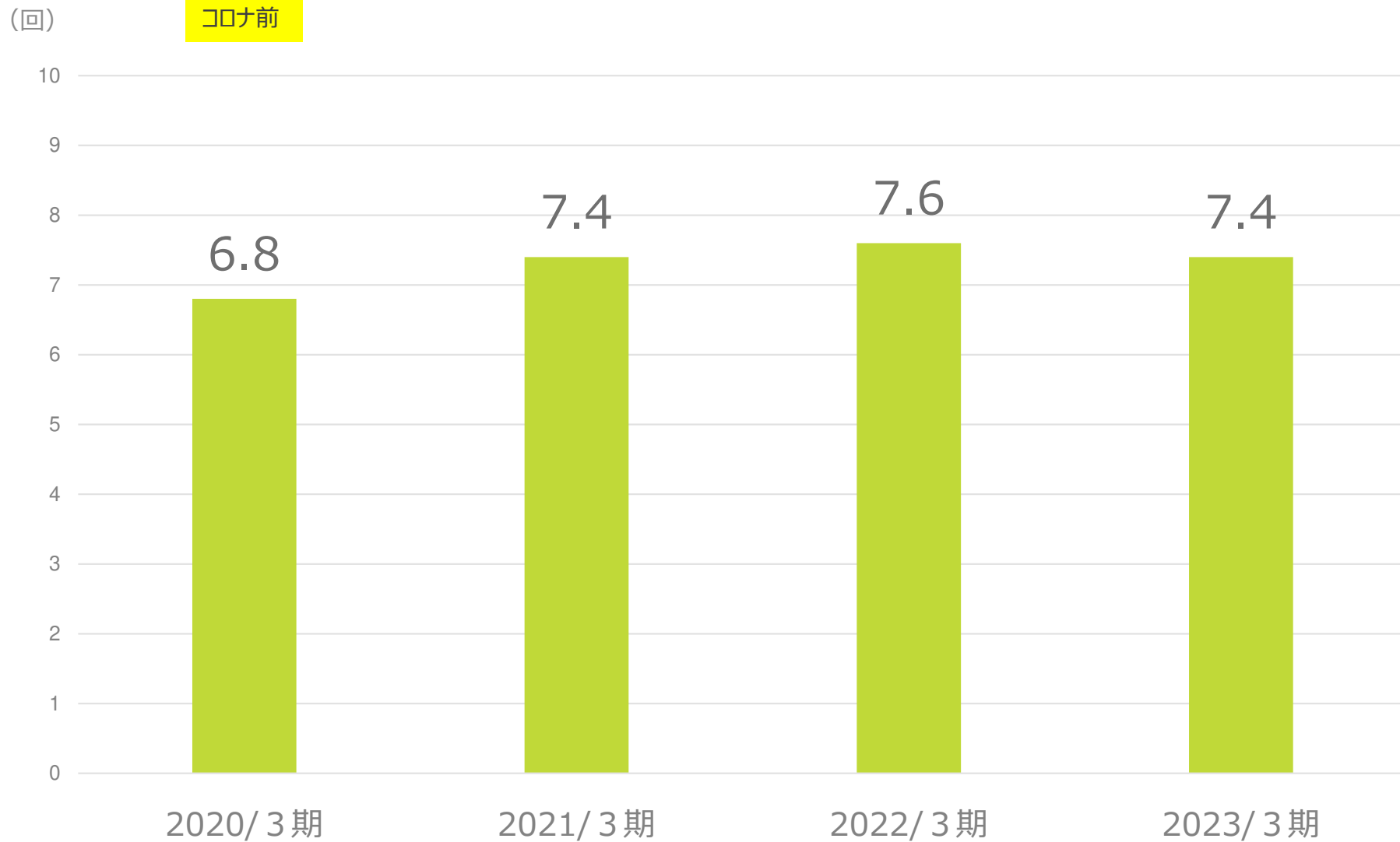
マッサージ直営事業



※利用者数はレセプト数（マッサージ）を使用

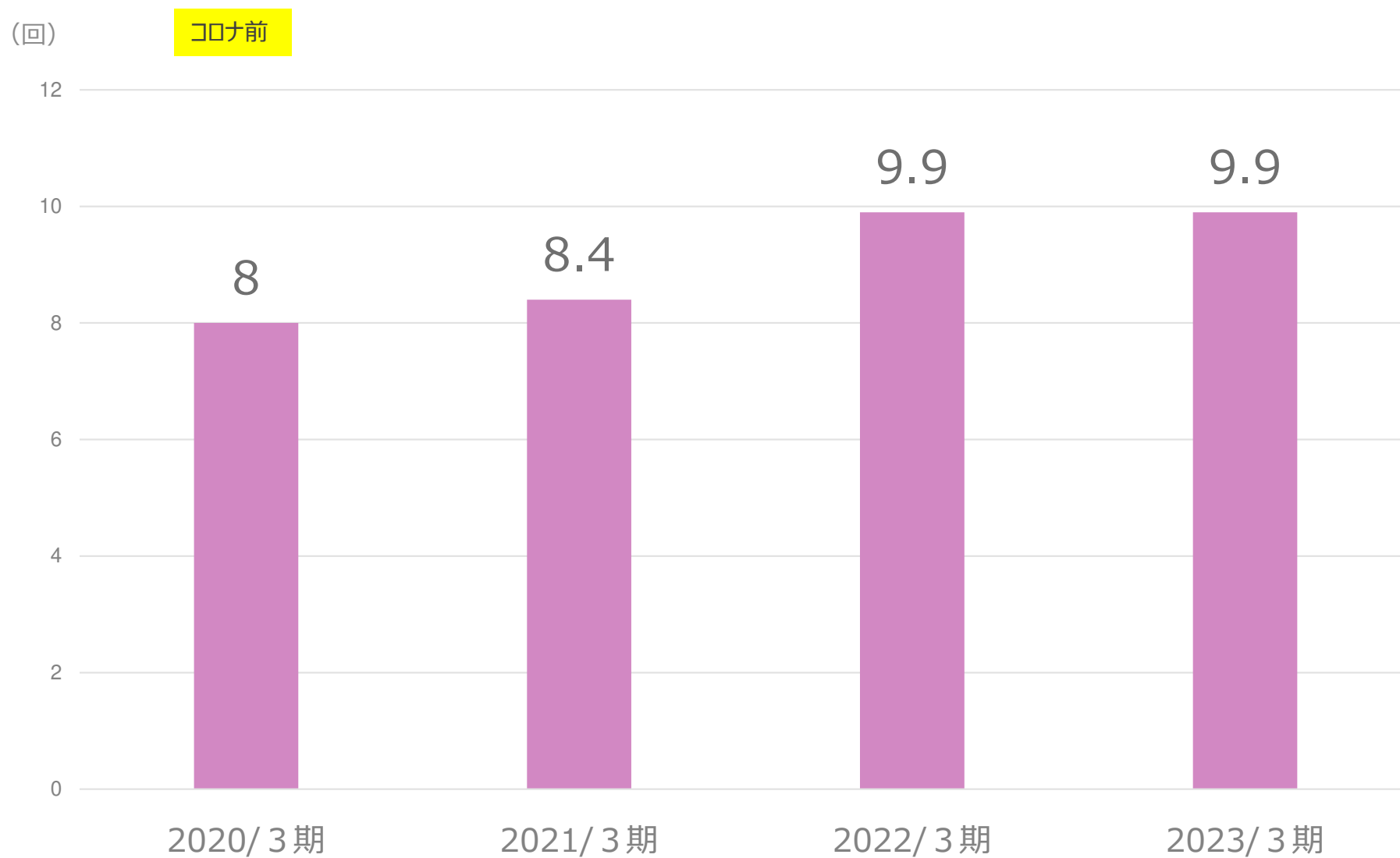
KPI：利用者1人あたりの月間利用回数

メッセージ直営事業



KPI：施術者1人あたりの1日の施術回数推移

マッサージ直営事業



2023年3月期 拠点数

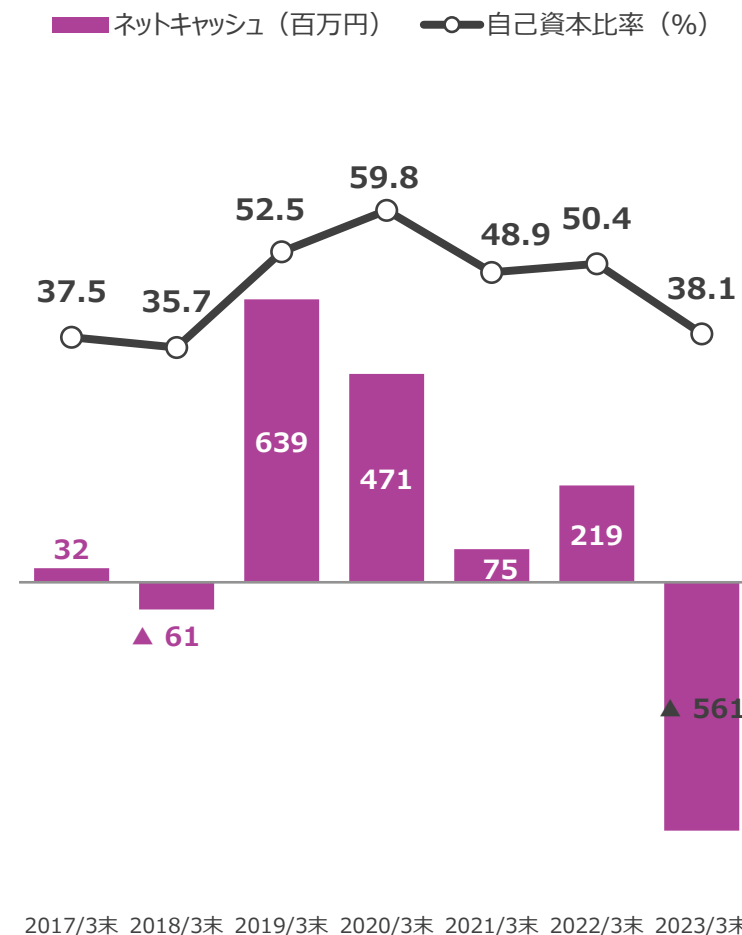
- フランチャイズ加盟店は、認知度向上等により、新規加盟契約が進み、純増数が+30拠点
- 看護小規模多機能型居宅介護 4 拠点開設、ホスピス 1 拠点開設

	2022/3月末 拠点数	2023/3月末 拠点数	対前期 増減数	2023/3月末 計画
在宅マッサージ	354	382	+ 2 8	379
うち直営店	85	83	▲ 2	83
うちフランチャイズ 加盟店	269	299	+ 3 0	296
訪問看護	8	7	▲ 1	8
訪問介護	2	2	—	2
看護小規模多機能型 居宅介護	1	5	+ 4	5
ホスピス	—	1	+ 1	—
合計	365	397	+32	394

バランスシート状況

- 資産は看護小規模多機能型介護施設の開設に伴う固定資産取得や増収に伴う売掛金等の発生により増加。負債は運転資金の借り入れなどにより増加
- 自己資本比率は38.1%と健全

(百万円)	2022/3末	2023/3末	対前期末比
流動資産	2,600	2,742	+5.5%
現預金	1,214	975	▲19.7%
売掛金	953	1,157	+21.4%
固定資産	789	1,787	+126.3%
有形固定資産	138	653	+371.7%
無形固定資産	542	806	+48.7%
資産合計	3,390	4,529	+33.6%
負債	1,671	2,803	+67.7%
有利子負債	995	1,536	+54.4%
純資産	1,718	1,726	+0.4%
負債純資産合計	3,390	4,529	+33.6%

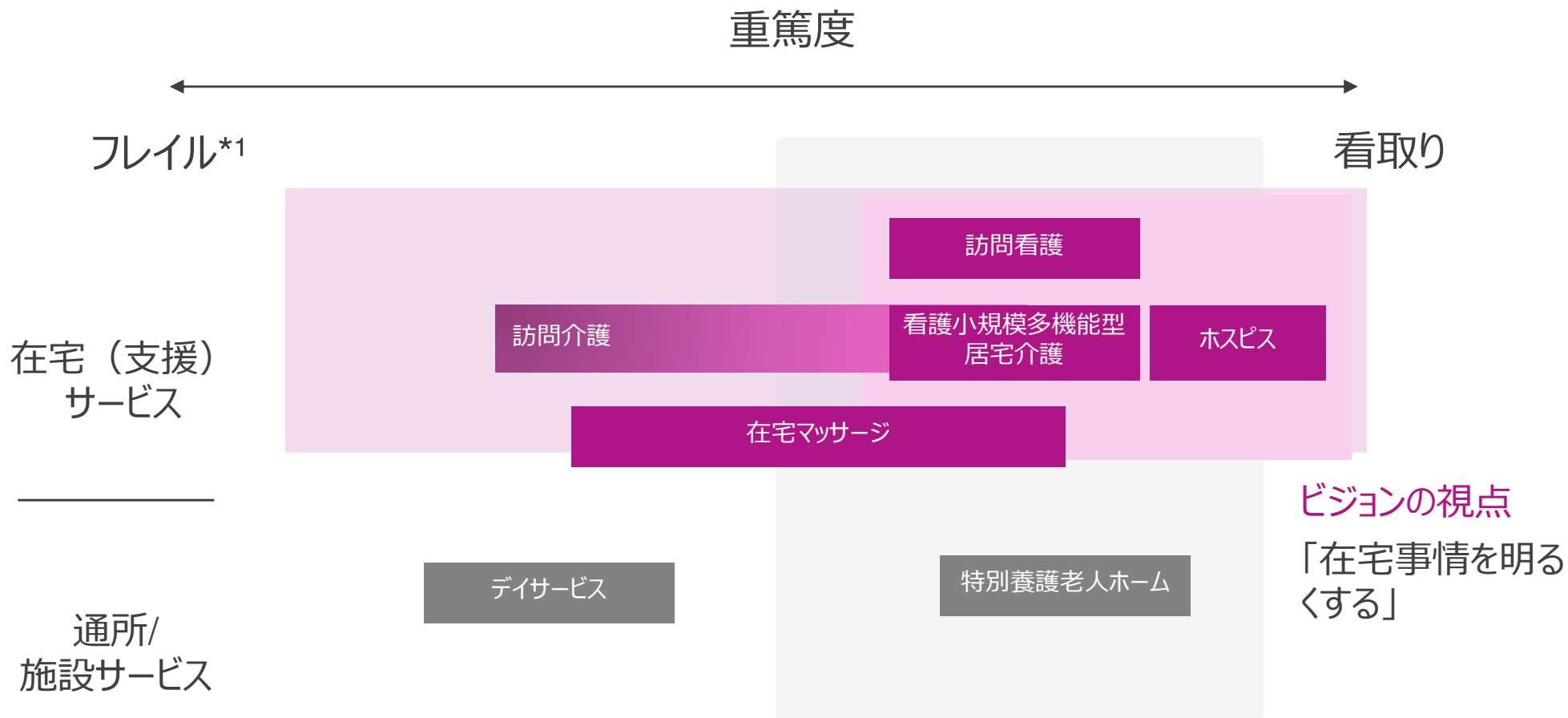


※ネットキャッシュ (ネットキャッシュ = 現預金 - 有利子負債)



2024年3月期 決算見通し

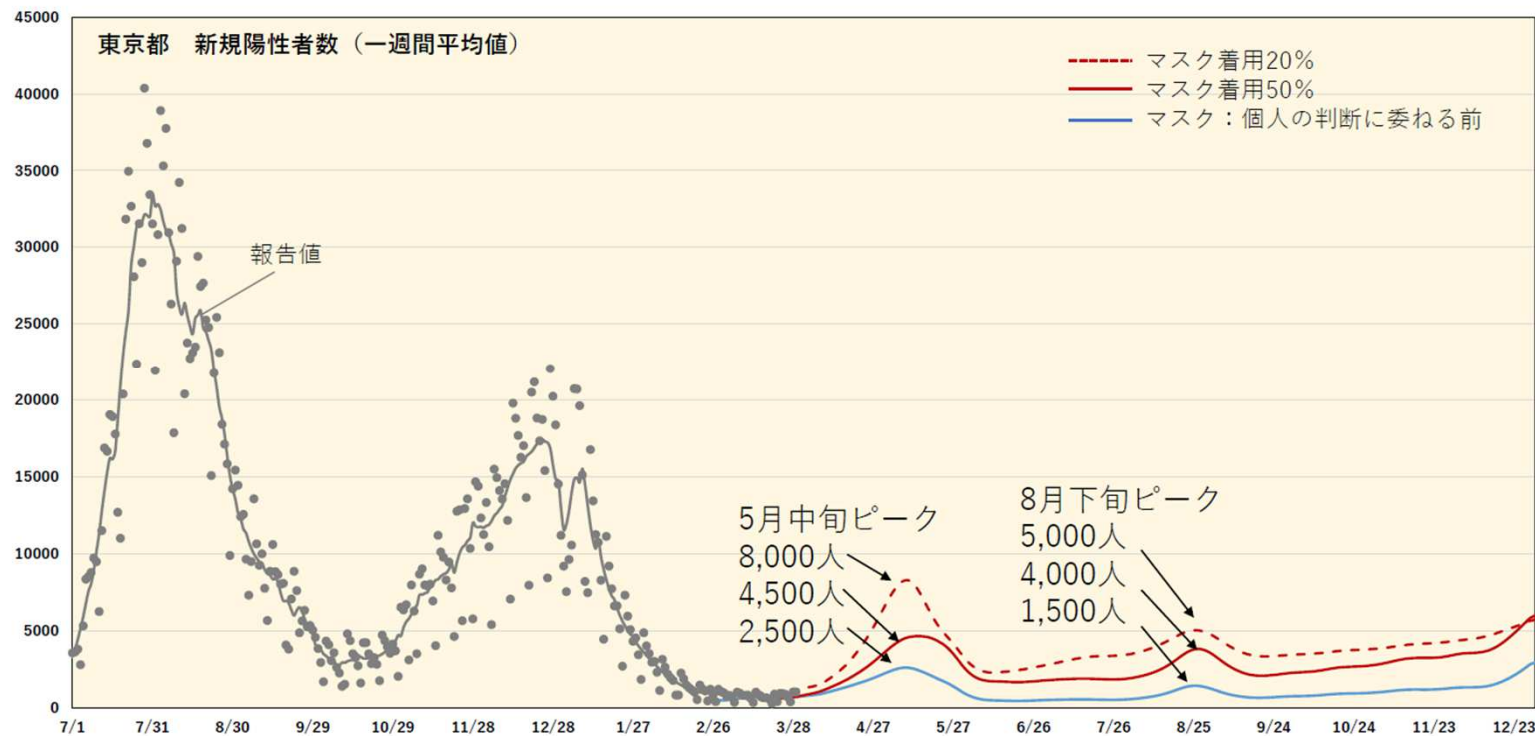




*1 フレイル：加齢より体力や気力が弱まっている状態

- 主力事業であるマッサージ直営事業は新型コロナウイルス感染症の影響により、業績を的確に予想することが困難
- 当期の業績見通しについては、期中に感染再拡大が予想される新型コロナウイルス感染症第9波が第7波及び第8波と同程度であったと仮定した場合を下限値とし、第9波の影響が微小であった場合を上限值とするレンジ形式により開示
- マッサージ直営事業及びマッサージフランチャイズ事業をレンジ形式により開示

マスク着用を緩和した場合の新規陽性者予測



第120回新型コロナウイルス感染症対策アドバイザリーボード
「東京都における新規陽性者数長期プロジェクト」
名古屋工業大学先端医用物理・情報工学研究センター
センター長 教授 平田晃正 准教授 小寺紗千子 より引用

2024年3月期 通期 決算予想 (上限値)

- 新型コロナウイルス感染症第9波の影響が微小であった場合
- マッサージ直営事業及びマッサージフランチャイズ事業においては、施設再開・増加などにより**増収増益**を見込む。
- 施設系介護サービス事業は、施設の新設による先行投資を見込み、増収減益予想

(百万円)	2023/3期	2024/3期		対前期比
	実績	上期予想	通期予想	
売上高	4,584	2,818	6,085	+32.8%
売上原価	2,346	1,416	3,046	+29.9%
売上総利益	2,238	1,401	3,038	+35.8%
販管費	2,223	1,387	2,822	+26.9%
営業利益	14	14	216	+ - %
営業外収益	71	1	31	▲55.8%
営業外費用	15	8	17	+12.5%
経常利益	70	7	230	+225.2%
親会社株主に帰属する 当期純利益	31	3	119	+277.3%
1株当たり当期純利益	13.45	1.68	50.74	+277.3%
売上高総利益率	48.8%	49.7%	49.9%	+1.1pt
営業利益率	0.3%	0.5%	3.6%	+3.3pt
経常利益率	1.5%	0.3%	3.8%	+2.3pt

2024年3月期 通期 セグメント別決算予想 (上限値)

- マッサージ直営事業は新型コロナウイルスの影響が薄まり、利用者の再開・増加を見込み、**増収増益**予想。
- マッサージフランチャイズ事業は、加盟店支援部署の体制強化により**増収増益**予想
- 施設系介護サービス事業は、施設の新設による先行投資を見込み、増収減益予想

(百万円)	2023/3期	2024/3期		対前期比
	実績	上期予想	通期予想	
売上高	4,584	2,818	6,085	+32.8%
マッサージ直営	3,235	1,760	3,584	+10.8%
マッサージフランチャイズ	706	455	976	+38.2%
施設系介護サービス	199	366	1,024	+414.5%
その他（訪問看護等）	442	235	498	+12.5%
営業利益	14	14	216	+ -%
マッサージ直営	770	472	965	+25.4%
マッサージフランチャイズ	214	145	366	+71.3%
施設系介護サービス	▲179	▲120	▲139	▲22.0%
その他（訪問看護等）	▲0	4	25	-%
全社	▲789	▲488	▲1,002	26.9%
レセプト数（件）	8,986	9,947	10,237	+1,251
利用回数（回）	659,426	365,022	740,582	+81,156
マッサージ拠点数(FC含む)	382	399	421	+39
施設系介護サービス拠点数	6	6	11	+5

※利用回数は鍼灸サービスに係る回数を除く

※利用者数及び利用回数はマッサージ直営事業における数値を記載しております。

2024年3月期 通期 決算予想 (下限値)

- 新型コロナウイルス第9波の影響を受け、売上高、営業利益、経常利益、当期純利益ともに増収増益の幅が上限値よりも減少することを予想

(百万円)	2023/3期	2024/3期		対前期比
	実績	上期予想	通期予想	
売上高	4,584	2,691	5,780	+26.1%
売上原価	2,346	1,371	2,904	+23.8%
売上総利益	2,238	1,319	2,875	+28.5%
販管費	2,223	1,380	2,789	+25.5%
営業利益	14	▲60	86	+483.8%
営業外収益	71	1	31	▲55.8%
営業外費用	15	8	17	▲12.5%
経常利益	70	▲67	100	+41.7%
親会社株主に帰属する 当期純利益	31	▲34	51	+64.4%
1株当たり当期純利益	13.45	▲14.87	22.11	+64.4%
売上高総利益率	48.8%	49.0%	49.7%	+0.9pt
営業利益率	0.3%	－%	1.5%	+1.2pt
経常利益率	1.5%	－%	1.7%	+0.2pt

2024年3月期 通期 セグメント別決算予想 (下限値)

- マッサージ直営事業及びマッサージフランチャイズ事業において、新型コロナウイルス第9波の影響を受け、上限値よりも増収増益の幅が減少。

(百万円)	2023/3期	2024/3期		対前期比
	実績	上期予想	通期予想	
売上高	4,584	2,691	5,780	+26.1%
マッサージ直営	3,235	1,657	3,331	+3.0%
マッサージフランチャイズ	706	431	924	+30.9%
施設系介護サービス	199	366	1,024	+414.5%
その他（訪問看護等）	442	235	498	+12.5%
営業利益	14	▲60	86	+483.8%
マッサージ直営	770	414	854	+11.0%
マッサージフランチャイズ	214	125	321	+49.9%
施設系介護サービス	▲179	▲120	▲139	▲22.2%
その他（訪問看護等）	▲0	4	25	-%
全社	▲789	▲484	▲975	+23.5%
レセプト数（件）	8,986	9,067	9,179	+193
利用回数（回）	659,426	341,231	683,877	+24,451
マッサージ拠点数(FC含む)	382	399	421	+39
施設系介護サービス拠点数	6	6	11	+5

※利用回数は鍼灸サービスに係る回数を除く

※利用者数及び利用回数はマッサージ直営事業における数値を記載しております。



TOPIX



療養から看取りまでカバーすることで、
在宅領域を総合的に支援する企業を目指す

マッサージ



療養から看取りまで
総合的に支援する会社へ

死の概念を変える



2026年に目指す姿

- 日本の在宅事情を明るくするため、療養から看取りまで総合的に支援する企業を目指す

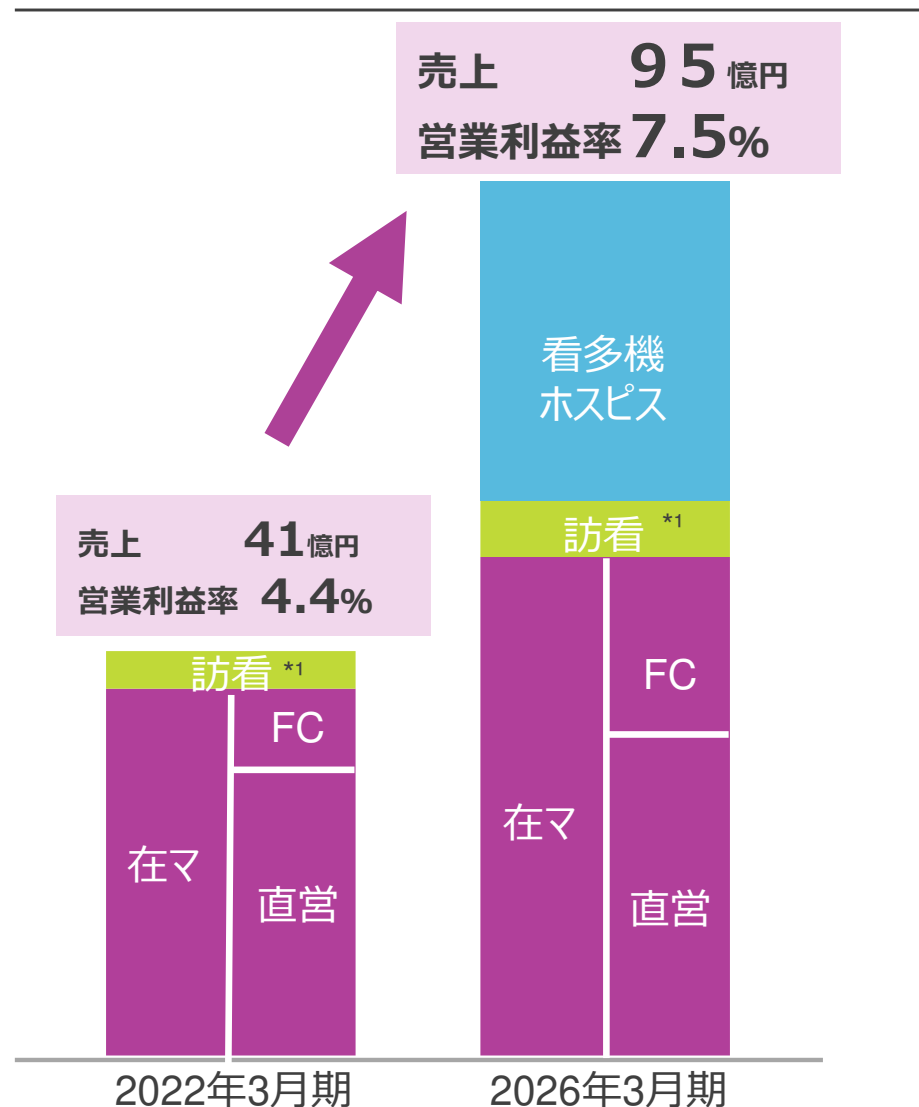


療養から看取りまで、日本の在宅事情をより明るく



*1 訪問介護2拠点の売上を含む

売上・利益目標



エリアを見極めながら新規開設を推進

看護小規模多機能型居宅介護施設数

2023年3月
5号店神奈川県に開設！

4拠点開設

1

5

2022年3月期

2023年3月期



フレアス看護小規模多機能上溝 開設

2023年9月開設予定
看多機6号店



2023年11月開設予定
看多機7号店



2024年3月開設予定
看多機8号店



**フレアス看護小規模多機能
県立美術館前**

**フレアス看護小規模多機能
元橋本**

**フレアス看護小規模多機能
新潟江南区**

※県立美術館前、元橋本については、ホスピスと看護小規模多機能型居宅介護の併設となります。

※新潟江南区については、設計中のためイメージ画像を掲載しております。

訪問マッサージからホスピスまで、療養から看取りまで 一気通貫したサービス提供を開始



※ホスピスの入居者の約60%が要介護4・5

「痛みの緩和や心地よさを提供するホスピス」

慢性疼痛の名医による医療監修

慢性疼痛の名医である住谷昌彦先生による無料オンライン定期相談を実施

遠方にながら、都内にいる痛みのスペシャリストに相談可能



東京大学医学部附属病院 緩和ケア診療部部長・准教授
住谷 昌彦 先生



マッサージの導入



歩行・機能訓練



2023年3月1日開設
ホスピス1号店

**フレアス
メディカルケアホーム
四日市**

サービス付き高齢者向け住宅

フレアス訪問看護ステーション四日市

フレアスヘルパーステーション四日市

+

フレアス在宅マッサージ四日市（2023年4月開設）



2023年9月開設予定
ホスピス2号店



**フレアス
メディカルケアホーム
県立美術館前**

2023年11月開設予定
ホスピス3号店



**フレアス
メディカルケアホーム
元橋本**

※両施設ともに、ホスピスと看護小規模多機能型居宅介護の併設となります。



APPENDIX





代表取締役会長 澤登 拓

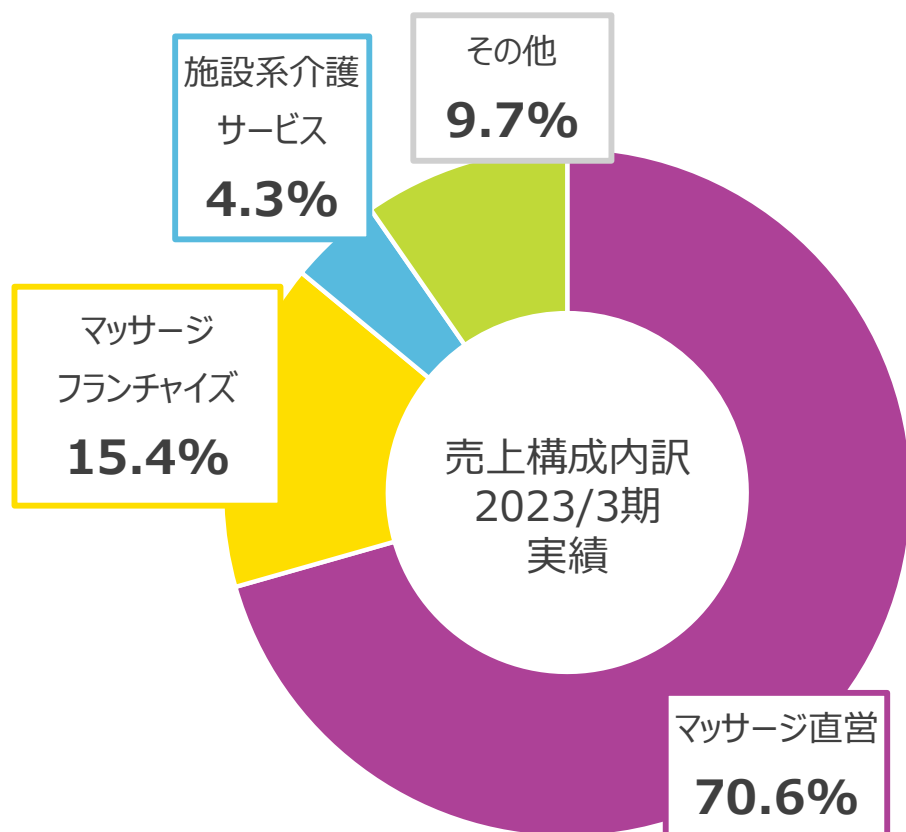


代表取締役社長 関根 竜哉

社名	株式会社フレアス Fureasu Co.,Ltd.
代表者	代表取締役会長 澤登 拓 代表取締役社長 関根 竜哉
創業年月	2000年7月（設立：2002年4月）
上場	2019年3月
本店所在地	山梨県中巨摩郡昭和町西条1514番地
本社所在地	東京都品川区西五反田2丁目27-3 A-PLACE五反田ビル3階
資本金	295,722（千円）〔2023年3月31日現在〕
事業内容	<ul style="list-style-type: none"> ・マッサージ直営事業 ・マッサージフランチャイズ事業 ・施設系介護サービス事業 ・その他の事業
売上規模	4,584,081（千円）〔2023年3月期〕
従業員数	696名〔2023年3月31日現在〕
拠点	397拠点：在宅マッサージ382、訪問看護7、訪問介護2 看護小規模多機能型居宅介護5、ホスピス1 〔2023年3月31日現在〕
連結総資産	4,529,875（千円）〔2023年3月31日現在〕

* 上記事業数及び事業所のある都道府県には、FC事業者により運営されている299事業所を含む

- 当社事業の8割超はマッサージ事業。活動困難者(介助なしで通院が困難な方 以下同)が対象。医師の指示・同意に基づいてサービスを提供
- その他の事業で訪問看護及び介護などを実施、新たに施設系介護サービス事業として看護小規模多機能型居宅介護事業・ホスピス事業も開始



マッサージ直営・マッサージフランチャイズ事業

- 在宅療養者を対象に、医師の指示・同意に基づいて、訪問マッサージ(医業類似行為)を提供
 - ・ 事業所数：382拠点 (FC含む、2023/3末現在)
 - ・ 屋号：「フレアス在宅マッサージ」「レイス治療院」

施設系介護サービス事業

- 看護小規模多機能型居宅介護事業所を5拠点運営 (2023/3末現在)。
- ホスピス事業所を1拠点運営 (2023/3末現在)

その他の事業

- 訪問看護・介護ステーションを運営(9拠点、2023/3末現在)。高齢や疾病・負傷・障害による在宅療養患者に対し、医師の指示・同意に基づいて、看護を提供

- 昨今のあはき業界において、施術所の増加や施術料金の包括化への動向がみられる中、「技術力」及び「接客力」の【研鑽】が求められております。
地域包括医療の一部として、ご利用者様は勿論のこと、外部との対応を含め豊富な知識を要し、届けるサービスの【均一化】が必須とフレアスでは考えております。



スキルチェック基準		詳細／循環改善マッサージ(把握緩和の効果説明)	日誌科目	担当科目
1				
2				
3				
4				
5				
6				
7				
8				
9				
10				
11				
12				
13				
14				
15				
16				
17				

スキルチェック基準		詳細／筋緊張緩和マッサージ(伏臥位禁忌の説明)	日誌科目	担当科目
1				
2				
3				
4				
5				
6				
7				
8				
9				
10				
11				
12				
13				
14				

スキルチェック基準		詳細／変形徒手矯正術(ROM訓練・関節拘縮アプローチ)	日誌科目	担当科目
1				
2				
3				
4				
5				
6				
7				
8				
9				
10				
11				
12				
13				
14				
15				
16				
17				
18				
19				
20				
21				

スキルチェック基準		詳細／基本動作(トランスファー:座位保持まで)	日誌科目	担当科目
1				
2				
3				
4				
5				
6				
7				
8				
9				
10				
11				
12				
13				
14				
15				
16				
17				
18				
19				
20				
21				
22				
23				
24				
25				
26				
27				
28				

約 **150** 項目による
年 1 回の「スキルチェック」を実施

◆参考資料：スキルチェック項目

在宅マッサージ事業の強み：フレアスのEラーニング学習環境



- フレアスでは、専用動画サイトで施術や接遇マナーのオリジナル動画を視聴し、自主的に学習ができる環境を整えています。
動画内容に関しては、視覚障がい者向けに音声ナレーション付きとなっており、「観る」ことが出来なくても「聴いて」イメージ出来るような動画となっております。




ジャンル	ジャンル名	収録日	収録時間	収録言語	収録形式
基礎	基礎講座_1_1 基礎講座_1_1	2019年10月	10分00秒	日本語	MP4
	基礎講座_1_2 基礎講座_1_2	2019年10月	10分00秒	日本語	MP4
	基礎講座_1_3 基礎講座_1_3	2019年10月	10分00秒	日本語	MP4
	基礎講座_1_4 基礎講座_1_4	2019年10月	10分00秒	日本語	MP4
	基礎講座_1_5 基礎講座_1_5	2019年10月	10分00秒	日本語	MP4
	基礎講座_1_6 基礎講座_1_6	2019年10月	10分00秒	日本語	MP4
	基礎講座_1_7 基礎講座_1_7	2019年10月	10分00秒	日本語	MP4
	基礎講座_1_8 基礎講座_1_8	2019年10月	10分00秒	日本語	MP4
	基礎講座_1_9 基礎講座_1_9	2019年10月	10分00秒	日本語	MP4
	基礎講座_1_10 基礎講座_1_10	2019年10月	10分00秒	日本語	MP4
応用	応用講座_2_1 応用講座_2_1	2019年10月	10分00秒	日本語	MP4
	応用講座_2_2 応用講座_2_2	2019年10月	10分00秒	日本語	MP4
	応用講座_2_3 応用講座_2_3	2019年10月	10分00秒	日本語	MP4
	応用講座_2_4 応用講座_2_4	2019年10月	10分00秒	日本語	MP4
	応用講座_2_5 応用講座_2_5	2019年10月	10分00秒	日本語	MP4
	応用講座_2_6 応用講座_2_6	2019年10月	10分00秒	日本語	MP4
	応用講座_2_7 応用講座_2_7	2019年10月	10分00秒	日本語	MP4
	応用講座_2_8 応用講座_2_8	2019年10月	10分00秒	日本語	MP4
	応用講座_2_9 応用講座_2_9	2019年10月	10分00秒	日本語	MP4
	応用講座_2_10 応用講座_2_10	2019年10月	10分00秒	日本語	MP4
その他	その他_3_1 その他_3_1	2019年10月	10分00秒	日本語	MP4
	その他_3_2 その他_3_2	2019年10月	10分00秒	日本語	MP4
	その他_3_3 その他_3_3	2019年10月	10分00秒	日本語	MP4
	その他_3_4 その他_3_4	2019年10月	10分00秒	日本語	MP4
	その他_3_5 その他_3_5	2019年10月	10分00秒	日本語	MP4
	その他_3_6 その他_3_6	2019年10月	10分00秒	日本語	MP4
	その他_3_7 その他_3_7	2019年10月	10分00秒	日本語	MP4
	その他_3_8 その他_3_8	2019年10月	10分00秒	日本語	MP4
	その他_3_9 その他_3_9	2019年10月	10分00秒	日本語	MP4
	その他_3_10 その他_3_10	2019年10月	10分00秒	日本語	MP4

約**600**本の
オリジナル動画



◆参考資料：動画タイトルリスト

- 盲学校へのリクルーティングを積極的に行い、自立支援を促し、第一線で戦力としての活躍する場を提供

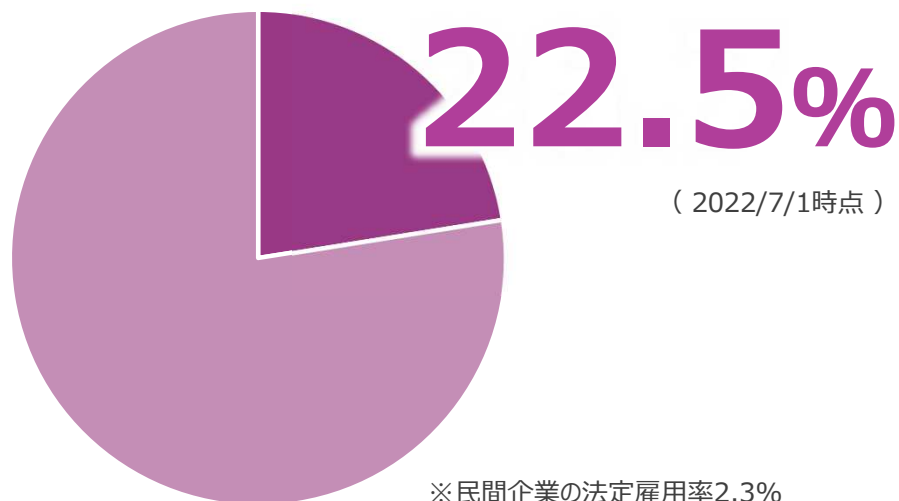


音声読み上げ機能のついた電子機器や補助器具を貸与

パソコン（PCトーカー）、携帯電話（らくらくホン）、iPad、拡大鏡など



当社の障がい者雇用比率



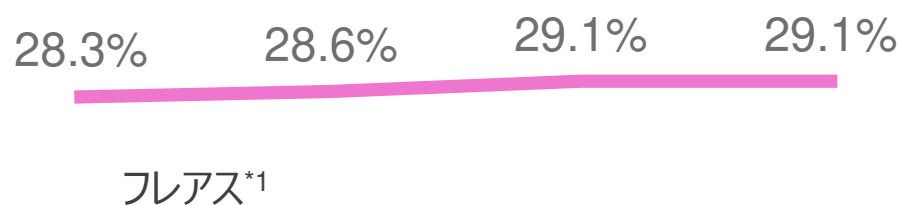
※民間企業の法定雇用率2.3%

従業員が一定数以上の規模の事業主は、従業員に占める身体障がい者・知的障がい者・精神障がい者の割合を「法定雇用率」以上にする義務があります。(障害者雇用促進法43条第1項)

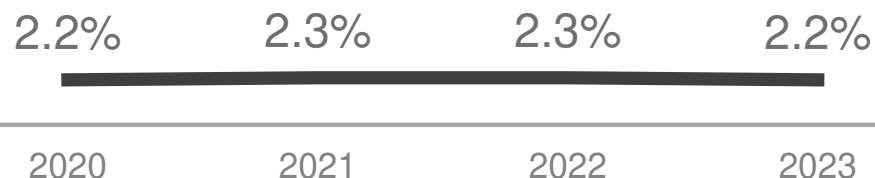


- 視覚障がい者を中心に積極的に雇用しており、これからも働きやすい環境づくりを進める

在宅マッサージ直営事業における
障がい者雇用率の推移*1



企業平均*2



働きやすさに関する取り組み例

ViXion
HOYA MW10 HiKARI
fureasu
ViXion社 共同開発 オプション / fureasu PLAN



視覚障がい者の施術業務をサポートするために、
“暗所視支援眼鏡ウェアラブルデバイス（MW10）”を
活用した、施術業務支援ツールを共同開発

<https://fureasu.jp/business/massage/visually-impaired-support/service/>

*1 各年7月1日時点
*2 雇用義務のある全企業

出所：厚生労働省,障害者雇用状況の集計結果,令和元年・令和2年

- 経営環境及び財務状況等を勘案の上、業績に応じた利益還元を今後も継続する予定

配当予想

予想

1株あたり10円57銭（2024年3月期予想）

実績

1株あたり10円57銭（2023年3月期実績）

年月	内容
2000年7月	山梨県南巨摩郡増穂町にふれあい住宅マッサージを創業し、訪問マッサージ事業開始
2002年4月	訪問マッサージ事業を事業目的とし、山梨県甲府市に「有限会社ふれあい在宅マッサージ」を設立
2005年4月	「有限会社ふれあい在宅マッサージ」を「株式会社ふれあい在宅マッサージ」に組織変更
2011年1月	ダイヤモンド社より特別賞受賞
4月	「株式会社フレアス」に商号変更
12月	株式会社セイジョンより訪問看護事業の営業を譲り受け、訪問看護事業を開始
2012年8月	山梨県甲府市にて訪問歯科診療サポート事業を開始
2014年6月	株式会社ピーアンドエヌより訪問看護事業の営業譲受
11月	やまなし産業大賞 受賞
2016年6月	本店所在地を山梨県中巨摩郡昭和町西条に移転
6月	東京本部の名称を東京本社に変更
2017年4月	株式会社星野リゾートと業務委託契約を締結し、ホテルブランド「界」でのマッサージサービス提供を開始
2018年3月	星野リゾート「リゾナーレ八ヶ岳」でのオイルマッサージ(VINO SPA)サービス提供を開始
2019年1月	個人情報保護に関する第三者認証制度JAPHICマーク及びJAPHICメディカルマークを認定取得
2019年3月	東証マザーズ上場
2019年7月	保険適用マッサージサービスに係るフランチャイズの本格展開を開始
2020年6月	株式会社レイスヘルスケアより新設分割された株式会社オルテンシアハーモニーの株式を取得し子会社化
2021年4月	スカイハート株式会社の株式を取得し子会社化
2022年3月	看護小規模多機能型居宅介護事業を開始
2023年3月	ホスピス事業を開始

決算年月		2015/3	2016/3	2017/3	2018/3	2019/3	2020/3	2021/3	2022/3	2023/3
売上高	(千円)	2,594,076	2,744,444	2,900,404	3,284,979	3,711,638	3,962,577	3,672,197	4,174,557	4,584,081
経常利益	(千円)	61,848	88,468	194,400	193,759	313,003	119,700	102,695	223,190	70,864
親会社株主に帰属する当期純利益 又は 当期純利益	(千円)	36,820	52,727	177,869	109,912	176,563	56,879	59,320	147,853	31,586
資本金	(千円)	10,000	10,000	10,000	10,000	222,750	289,638	290,394	291,924	295,722
発行済株式総数	(株)	1,000	1,000	1,000	100,000	2,250,000	2,328,600	2,332,600	2,336,600	2,352,600
純資産額	(千円)	364,584	417,312	595,181	705,094	1,307,158	1,497,815	1,559,357	1,718,935	1,726,105
総資産額	(千円)	1,134,022	1,353,270	1,588,572	1,973,936	2,491,623	2,505,483	3,189,895	3,390,360	4,529,875
1株当たり純資産額	(円)	364,584.60	417,312.53	297.59	352.55	580.96	643.23	668.20	731.63	732.82
1株当たり当期純利益	(円)	36,820.36	52,727.93	88.93	54.96	88.16	24.48	25.44	63.30	13.45
自己資本比率	(%)	32.15	30.84	37.47	35.72	52.46	59.8	48.9	50.4	38.1
自己資本当期純利益率	(%)	10.64	13.49	35.13	16.91	17.55	4.1	3.9	8.6	1.8
営業活動によるキャッシュ・フロー	(千円)			184,096	▲39,574	292,433	▲99,729	▲99,964	309,270	▲233,145
投資活動によるキャッシュ・フロー	(千円)			116,238	▲57,067	▲14,278	▲193,330	▲296,836	▲149,467	▲516,914
財務活動によるキャッシュ・フロー	(千円)			▲68,193	379,442	168,071	82,128	464,349	▲160,972	511,112
現金及び現金同等物の期末残高	(千円)			629,738	912,537	1,358,764	1,147,832	1,215,381	1,214,211	975,263
従業員数 (内、平均臨時雇用者数)	(名)	541 (-)	534 (-)	582 (173)	615 (167)	617 (178)	672 (180)	593 (150)	625 (166)	696 (186)

* 2021/3期より連結財務諸表を作成しているため、2020/3期以前は参考情報として個別財務諸表に基づく数値を記載

* 2018年2月1日付で普通株式1株につき100株の株式分割を実施、また、2019年1月8日付で普通株式1株につき20株の株式分割を実施
2017/3期の期首に株式分割が行われたと仮定して1株当たり純資産額及び1株当たり純利益金額を計算

見通しに関する注意事項

当資料に記載されている内容は、いくつかの前提に基づいたものであり、
将来の計画数値や施策の実現を確約したり保証したりするものではありません。

＜お問い合わせ先＞
株式会社フレアス
03-6632-9210
ir@fureasu.jp