



2023年5月26日

各位

会社名 高千穂交易株式会社  
代表者名 代表取締役社長 井出尊信  
(コード番号 2676)  
問合せ先 管理部長 岩本昌也  
電話 03-3355-1111

**(訂正)「2023年3月期 決算短信〔日本基準〕(連結)」及び  
「2023年3月期決算説明資料」の一部訂正について**

2023年5月12日に開示いたしました「2023年3月期 決算短信〔日本基準〕(連結)」及び「2023年3月期決算説明資料」の記載内容に訂正すべき事項がございましたので、下記の通りお知らせいたします。

記

1. 訂正の理由

当社が、2023年5月12日に開示いたしました「2023年3月期 決算短信〔日本基準〕(連結)」及び「2023年3月期決算説明資料」において、記載の一部に誤りがあることが判明したため、訂正を行うものであります。なお、今回の訂正による損益への影響はございません。

## 2. 訂正の内容

(1)「2023年3月期 決算短信〔日本基準〕(連結)」

【添付資料 39 ページ】

7. その他 (1)仕入、受注及び販売の状況 ②受注実績

(訂正箇所には下線を付して表示しております。)

### <訂正前>

(単位:百万円)

区分	前連結会計年度 (自 2021年4月1日 至 2022年3月31日)		当連結会計年度 (自 2022年4月1日 至 2023年3月31日)	
	受注高	受注残高	受注高	受注残高
クラウドサービス&サポート	<u>1,681</u>	<u>458</u>	<u>2,917</u>	<u>990</u>
システム	<u>10,244</u>	<u>4,235</u>	<u>9,481</u>	<u>4,086</u>
デバイス	<u>13,245</u>	<u>6,793</u>	<u>14,259</u>	<u>9,708</u>
計	<u>25,171</u>	<u>11,488</u>	<u>26,658</u>	<u>14,785</u>

### <訂正後>

(単位:百万円)

区分	前連結会計年度 (自 2021年4月1日 至 2022年3月31日)		当連結会計年度 (自 2022年4月1日 至 2023年3月31日)	
	受注高	受注残高	受注高	受注残高
クラウドサービス&サポート	<u>2,038</u>	<u>955</u>	<u>2,418</u>	<u>988</u>
システム	<u>9,898</u>	<u>3,715</u>	<u>9,971</u>	<u>4,055</u>
デバイス	<u>12,276</u>	<u>5,364</u>	<u>13,702</u>	<u>7,722</u>
計	<u>24,213</u>	<u>10,034</u>	<u>26,092</u>	<u>12,765</u>

(2)「2023年3月期決算説明資料」

P.34「システムセグメント実績」の「受注高・受注残」及びP.36「デバイスセグメント実績」の「受注高・受注残」詳細は別紙をご参照ください。訂正箇所は赤枠内です。

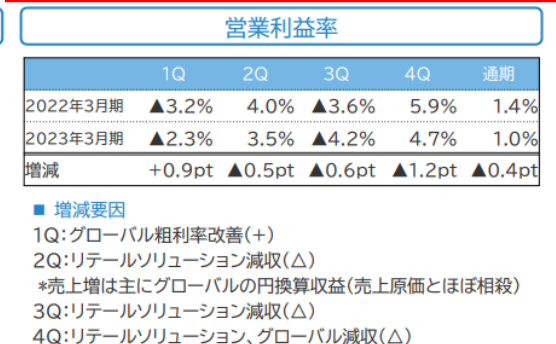
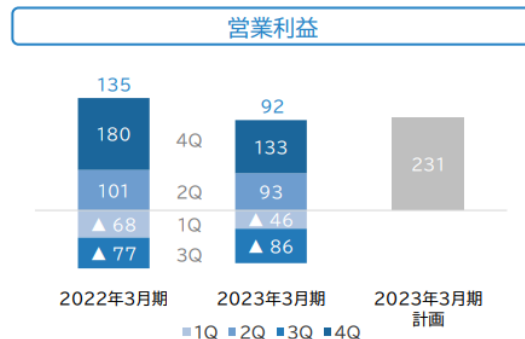
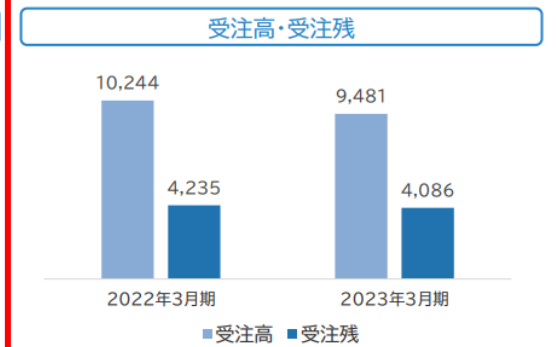
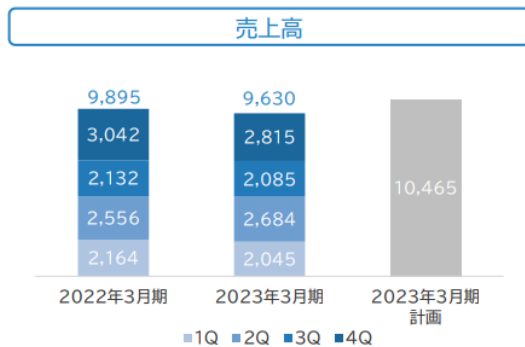
以上

# <訂正前>

[Appendix]

## システムセグメント実績

[単位:百万円]



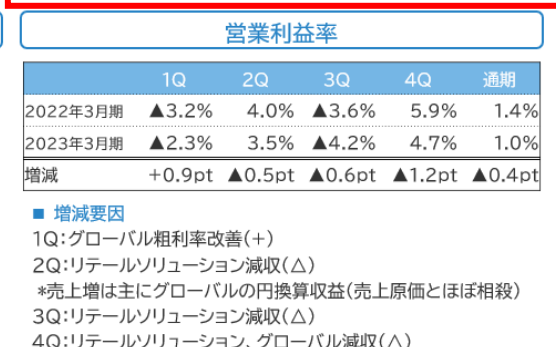
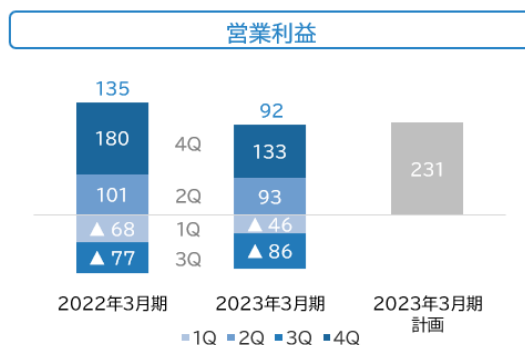
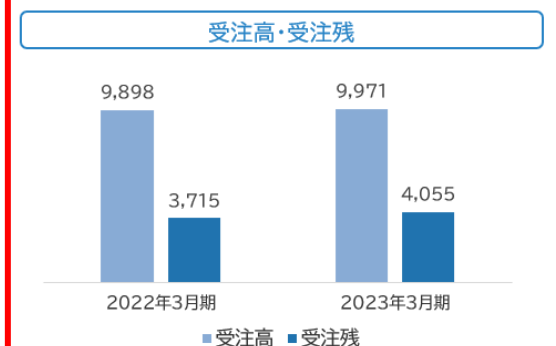
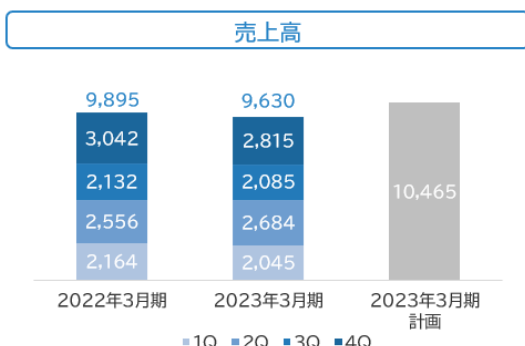
34

# <訂正後>

[Appendix]

## システムセグメント実績

[単位:百万円]



34

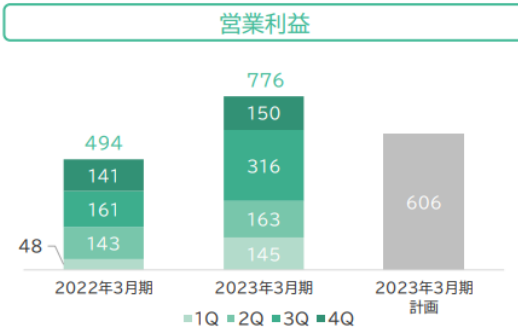
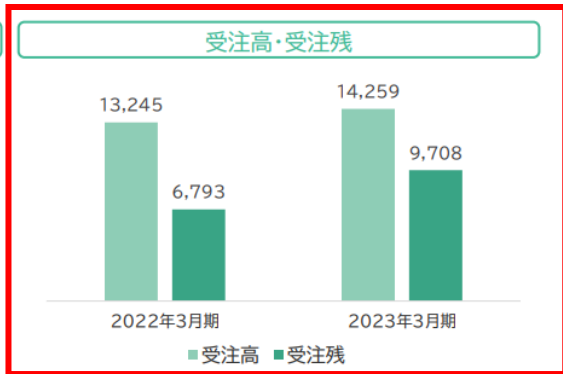
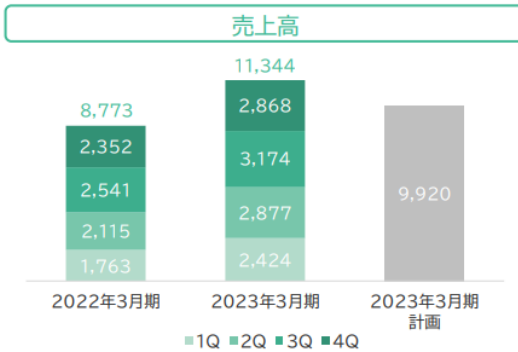
# <訂正前>

[Appendix]



## デバイスセグメント実績

[単位:百万円]



### 営業利益率

	1Q	2Q	3Q	4Q	通期
2022年3月期	2.8%	6.8%	6.3%	6.0%	5.6%
2023年3月期	6.0%	5.7%	10.0%	5.3%	6.8%
増減	+3.2pt	▲1.1pt	+3.7pt	▲0.7pt	+1.2pt

- 増減要因
- 1Q: エレクトロニクス増収効果(+)
  - 2Q: 人員増強等による販管費増(Δ)、増収効果(+)
  - 3Q: エレクトロニクス増収効果(+)
  - 4Q: 人員増強等による販管費増(Δ)

36

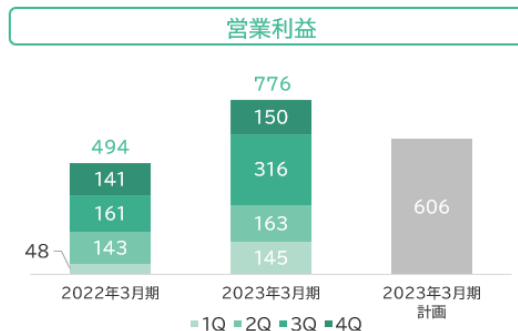
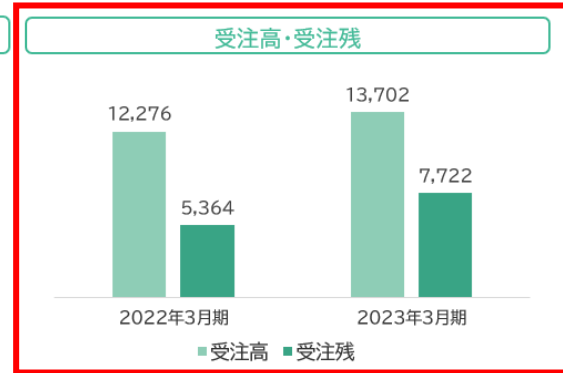
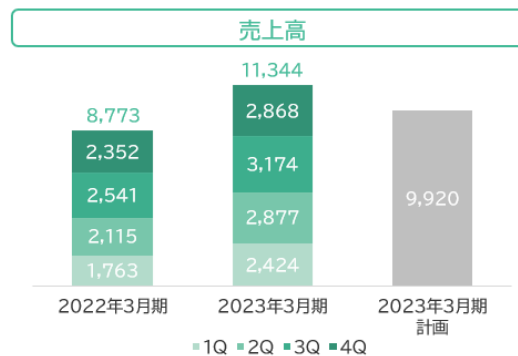
# <訂正後>

[Appendix]



## デバイスセグメント実績

[単位:百万円]



### 営業利益率

	1Q	2Q	3Q	4Q	通期
2022年3月期	2.8%	6.8%	6.3%	6.0%	5.6%
2023年3月期	6.0%	5.7%	10.0%	5.3%	6.8%
増減	+3.2pt	▲1.1pt	+3.7pt	▲0.7pt	+1.2pt

- 増減要因
- 1Q: エレクトロニクス増収効果(+)
  - 2Q: 人員増強等による販管費増(Δ)、増収効果(+)
  - 3Q: エレクトロニクス増収効果(+)
  - 4Q: 人員増強等による販管費増(Δ)

36