

ホクト株式会社

2023年3月期 決算説明資料

(連結)

2023年5月



1. 2023年3月期 決算報告(連結)

2. 2024年3月期 通期計画(連結)

3. 最近の取組事項について

4. 参考資料

◆ 連結業績

(百万円)

	当期実績	前年実績	前年比
売上高	72,980	70,932	102.9%
営業利益	△2,948	2,014	—
当期利益	△2,037	2,530	—

◆ 個別業績

(百万円)

	当期実績	前年実績	前年比
	49,796	49,090	101.4%
	△3,295	1,117	—
	△2,811	1,595	—

▶ 三重きのごセンターフル稼働により販売量が増加したことで増収となるも、原油高等の影響で製造コストが上昇し、営業利益は前年を下回った。

◆ セグメント別業績

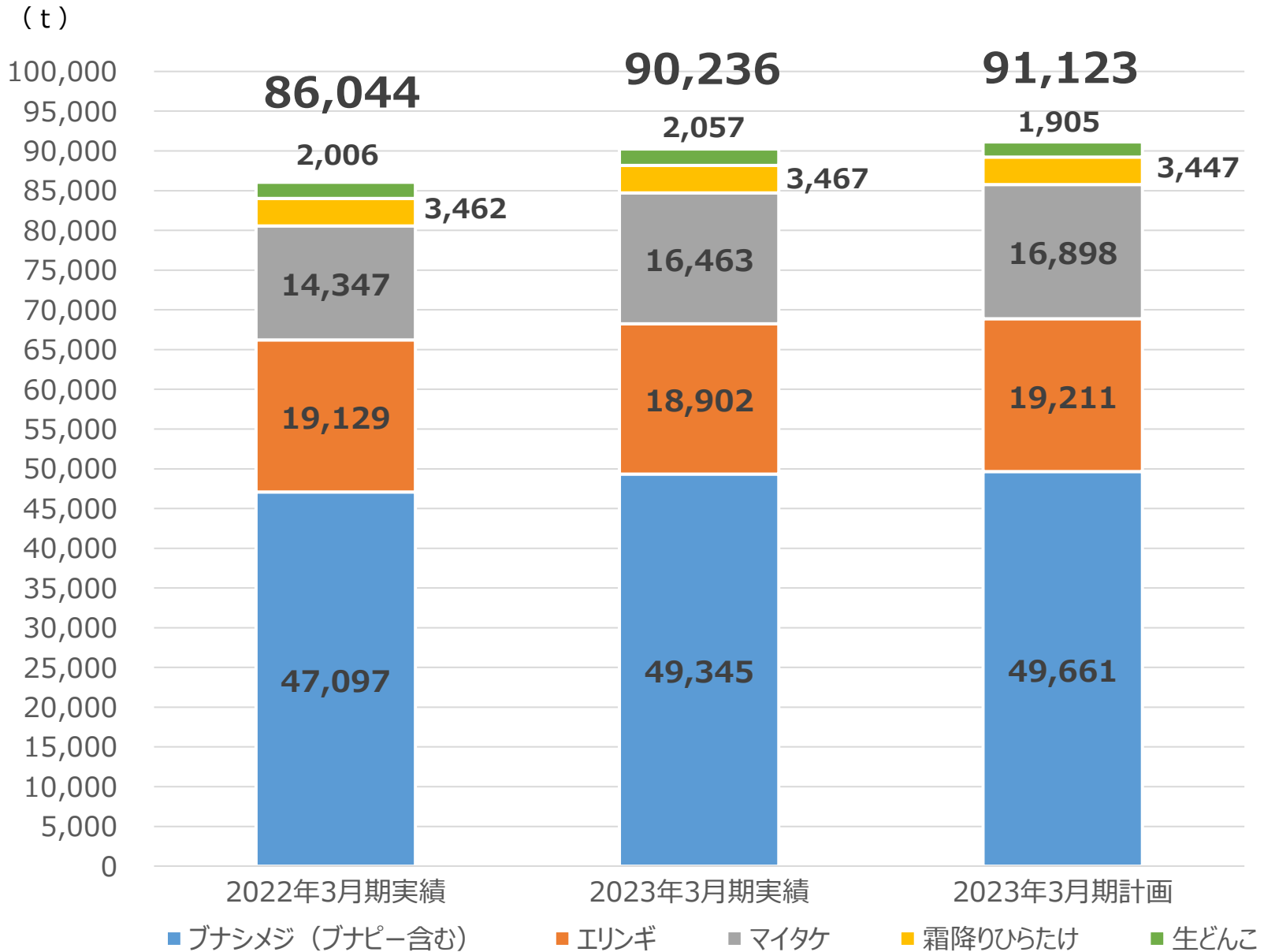
(百万円)

	国内きのご事業		海外きのご事業		加工品事業		化成品事業	
	当期実績	前年比	当期実績	前年比	当期実績	前年比	当期実績	前年比
売上高	47,060	101.7%	6,530	102.9%	7,948	102.8%	11,439	108.3%
営業利益	△1,619	—	153	23.9%	275	81.1%	145	132.5%

(百万円)

	2022年3月期実績	2023年3月期実績	前年同期差	前年同期比
売上高	70,932	72,980	2,047	102.9%
売上総利益	17,392	12,967	△4,424	74.6%
売上総利益率	24.5%	17.8%		
販管費	15,377	15,915	537	103.5%
営業利益	2,014	△2,948	△4,962	—
営業利益率	2.8%	△4.0%		
経常利益	3,658	△1,854	△5,513	—
経常利益率	5.2%	△2.5%		
当期純利益	2,530	△2,037	△4,567	—
当期純利益率	3.6%	△2.8%		
一株当たり利益	80.26円	△64.43円		

▶▶ 2023年3月期 きのこ生産量の推移(連結)



(百万円)

		2022年3月期 実績	2023年3月期 実績	前年同期差	前年同期比
国内きのご事業	売上高	46,286	47,060	774	101.7%
	営業利益	2,788	△1,619	△4,408	—
海外きのご事業	売上高	6,348	6,530	182	102.9%
	営業利益	642	153	△489	23.9%
加工品事業	売上高	7,732	7,948	216	102.8%
	営業利益	340	275	△64	81.1%
化成品事業	売上高	10,565	11,439	874	108.3%
	営業利益	109	145	35	132.5%

	当社前年対比	当社計画対比
ブナシメジ (ブナビ°-含む)	98.5%	92.0%
エリンギ	100.5%	92.4%
マイタケ	86.6%	79.7%
霜降りひらたけ	92.8%	83.1%

一年を通して野菜相場が安値で推移したことから、きこの単価も伸び悩んだ

	当社前年対比	当社計画対比
ブナシメジ (ブナヒ°-含む)	105.3%	99.5%
エリンギ	99.4%	98.7%
マイタケ	115.3%	97.5%
霜降りひらたけ	100.1%	100.6%

三重きのごセンターフル稼働によりブナシメジとマイタケの生産量が増加

		2022年3月期 実績	2023年3月期 実績	前年同期差	前年同期比
アメリカ	売上高	2,262万\$	2,259万\$	△3万\$	99.9%
	営業利益	△192万\$	△339万\$	△146万\$	—
	為替	122.39	133.53		
台湾	売上高	682百万NT\$	666百万NT\$	△15百万NT\$	97.7%
	営業利益	175百万NT\$	140百万NT\$	△35百万NT\$	79.7%
	為替	4.28	4.38		
マレーシア	売上高	2,161万RM	1,881万RM	△280万RM	87.0%
	営業利益	△96万RM	△354万RM	△257万RM	—
	為替	29.12	30.24		

(百万円)

	修正計画	2023年3月期実績	計画差	計画比
売上高	73,600	72,980	△619	99.2%
売上総利益	13,450	12,967	△482	96.4%
売上総利益率	18.3%	17.8%		
販管費	16,080	15,915	△164	99.0%
営業利益	△2,630	△2,948	△318	—
営業利益率	△3.6%	△4.0%		
経常利益	△1,670	△1,854	△184	—
経常利益率	△2.3%	△2.5%		
当期純利益	△1,590	△2,037	△447	—
当期純利益率	△2.2%	△2.8%		
一株当たり利益	△50.29円	△64.43円		

売上高、営業利益共に計画を下回る

(百万円)

		修正計画	2023年3月期 実績	計画差	計画比
国内きのご事業	売上高	47,738	47,060	△678	98.6%
	営業利益	△1,096	△1,619	△523	—
海外きのご事業	売上高	6,513	6,530	17	100.3%
	営業利益	50	153	102	304.2%
加工品事業	売上高	7,959	7,948	△10	99.9%
	営業利益	217	275	58	126.8%
化成品事業	売上高	11,409	11,439	30	100.3%
	営業利益	149	145	△4	96.8%

		期初計画	2023年3月期 実績	計画差	計画比
アメリカ	売上高	2,225万\$	2,259万\$	33万\$	101.5%
	営業利益	△303万\$	△339万\$	△35万\$	—
	為替	116.00	133.53		
台湾	売上高	687百万NT\$	666百万NT\$	△20百万NT\$	96.9%
	営業利益	126百万NT\$	140百万NT\$	13百万NT\$	110.9%
	為替	4.00	4.38		
マレーシア	売上高	2,461万RM	1,881万RM	△579万RM	76.5%
	営業利益	45万RM	△354万RM	△400万RM	—
	為替	27.00	30.24		

1. 2023年3月期 決算報告(連結)

2. 2024年3月期 通期計画(連結)

3. 最近の取組事項について

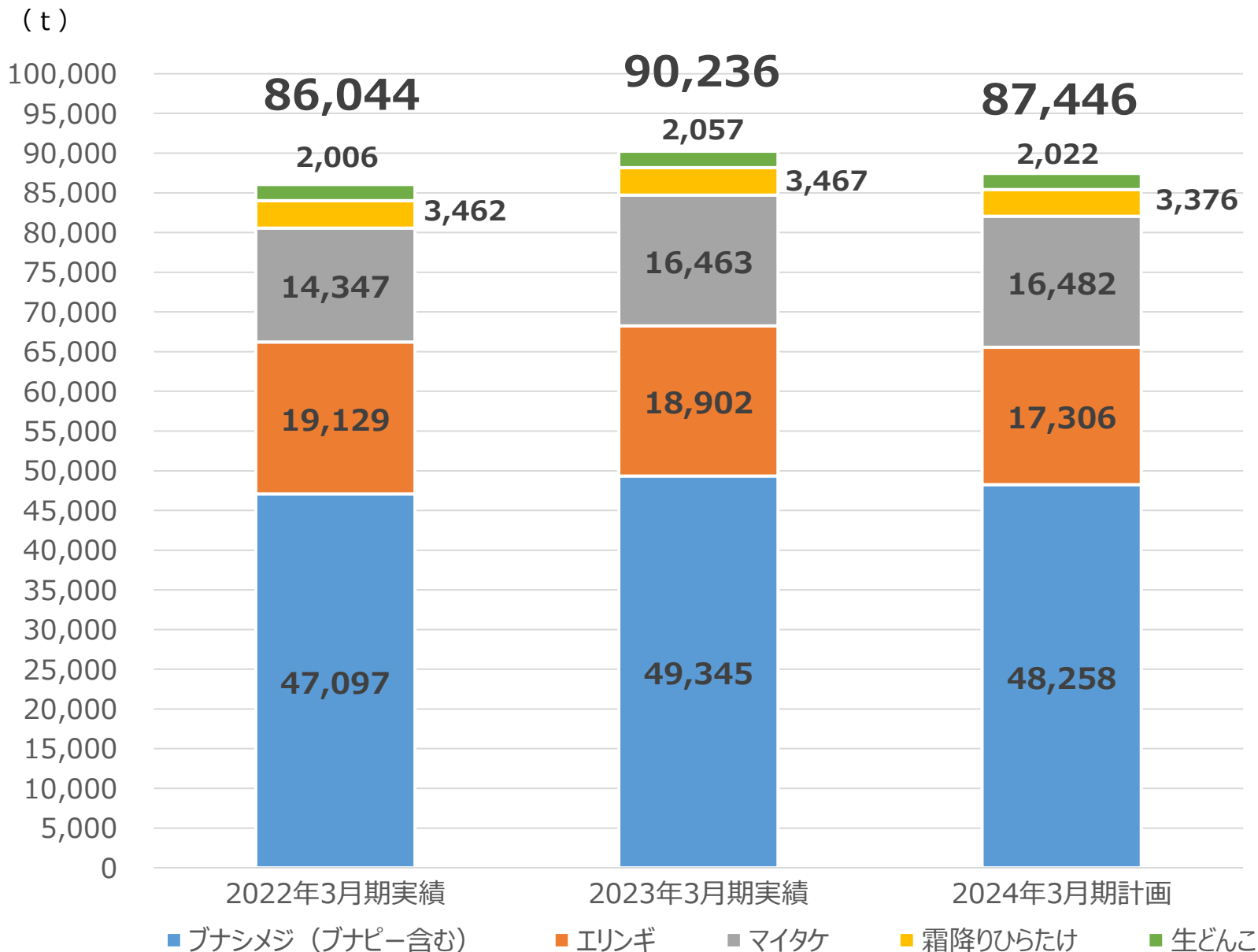
4. 参考資料

(百万円)

	2023年3月期実績	2024年3月期計画	実績差	実績比
売上高	72,980	80,200	7,219	109.9%
売上総利益	12,967	18,640	5,672	143.7%
売上総利益率	17.8%	23.2%		
販管費	15,915	16,720	804	105.1%
営業利益	△2,948	1,920	4,868	—
営業利益率	△4.0%	2.4%		
経常利益	△1,854	2,110	3,964	—
経常利益率	△2.5%	2.6%		
当期純利益	△2,037	700	2,737	—
当期純利益率	△2.8%	0.9%		
一株当たり利益	△64.43円	22.08円		

供給量減少に伴うきのこの販売単価上昇を見込んだ増収増益の計画

きのこ生産量の推移(連結)



(百万円)

		2023年3月期 実績	2024年3月期 計画	実績差	実績比
国内きのご事業	売上高	47,060	52,872	5,812	112.4%
	営業利益	△1,619	3,305	4,925	—
海外きのご事業	売上高	6,530	7,200	670	110.3%
	営業利益	153	735	582	480.1%
加工品事業	売上高	7,948	8,082	133	101.7%
	営業利益	275	95	△180	34.5%
化成品事業	売上高	11,439	12,027	588	105.1%
	営業利益	145	200	54	137.9%

		2023年3月期 実績	2024年3月期 計画	実績差	実績比
アメリカ	売上高	2,259万\$	2,674万\$	415万\$	118.4%
	営業利益	△339万\$	3万\$	343万\$	—
	為替	133.53	131.80		
台湾	売上高	666百万NT\$	671百万NT\$	5百万NT\$	100.8%
	営業利益	140百万NT\$	143百万NT\$	3百万NT\$	102.4%
	為替	4.38	4.30		
マレーシア	売上高	1,881万RM	2,224万RM	343万RM	118.2%
	営業利益	△354万RM	△164万RM	189万RM	—
	為替	30.24	30.20		

1. 2023年3月期 決算報告(連結)

2. 2024年3月期 通期計画(連結)

3. 最近の取組事項について

4. 参考資料

赤沼きのこセンター、佐久きのこセンターに太陽光PPA導入

既に太陽光PPAを導入済みの小諸、三重、広島の3拠点のきのこセンターに続き、昨年新たに赤沼きのこセンターと佐久きのこセンターに太陽光PPAを導入いたしました。

赤沼きのこセンター



佐久きのこセンター



今期(2024年3月期)には、静岡きのこセンター、苦小牧きのこセンター、八女きのこセンターに太陽光PPA導入予定！



健康経営優良法人2023(大規模法人部門)に認定されました



2023
健康経営優良法人
Health and productivity

当社の健康経営に対する取り組みが評価され、
2023年3月14日に健康経営優良法人2023
(大規模法人部門)に認定されました。

まだまだ健康経営については始まったばかりです。
これからも健康経営理念のもと、
さらに取り組みを行ってまいります。

【ホクトの健康経営理念】

ホクト株式会社は、きのこで健康を届けるため、働く社員とその家族が健康であることが不可欠だと考えます。
社員が活力ややりがいをもって、働ける環境づくりを行い、全社一丸となって健康増進に取り組めます。
そして、“健康”を重要な経営資源と位置づけ、ホクトに関わる全ての人が豊かで幸せな人生を送ることができるよう、“健康”を届けてまいります。

新商品

山と海の素材織りなす『きのこのだし』 3月17日よりホクトオンラインショップにて発売開始！

山のうま味素材として霜降りひらたけ、マイタケ、
海のうま味素材としてかつお、昆布をバランスよく配合した、
素材本来のうま味が特徴のだしパックです。
食塩や酵母エキス無添加の、自然なおいしさにこだわりました。

霜降りひらたけ



ホクトの特許技術で
さらに食べやすく、
おいしくなったうま味
が特徴のプレミアム
きのこです。

マイタケ



ホクトの独自栽培技
術で天然マイタケの
ように一株ずつ収穫
した、味と香りが特
徴のきのこです。

焼津産かつお



焼津港で水揚げされ
た鰹のみを使用し手
間を惜しまず伝統的
な製法で大切につくり
ました。

北海道産昆布



北海道の恵み豊かな
海で育った昆布を使
用しています。



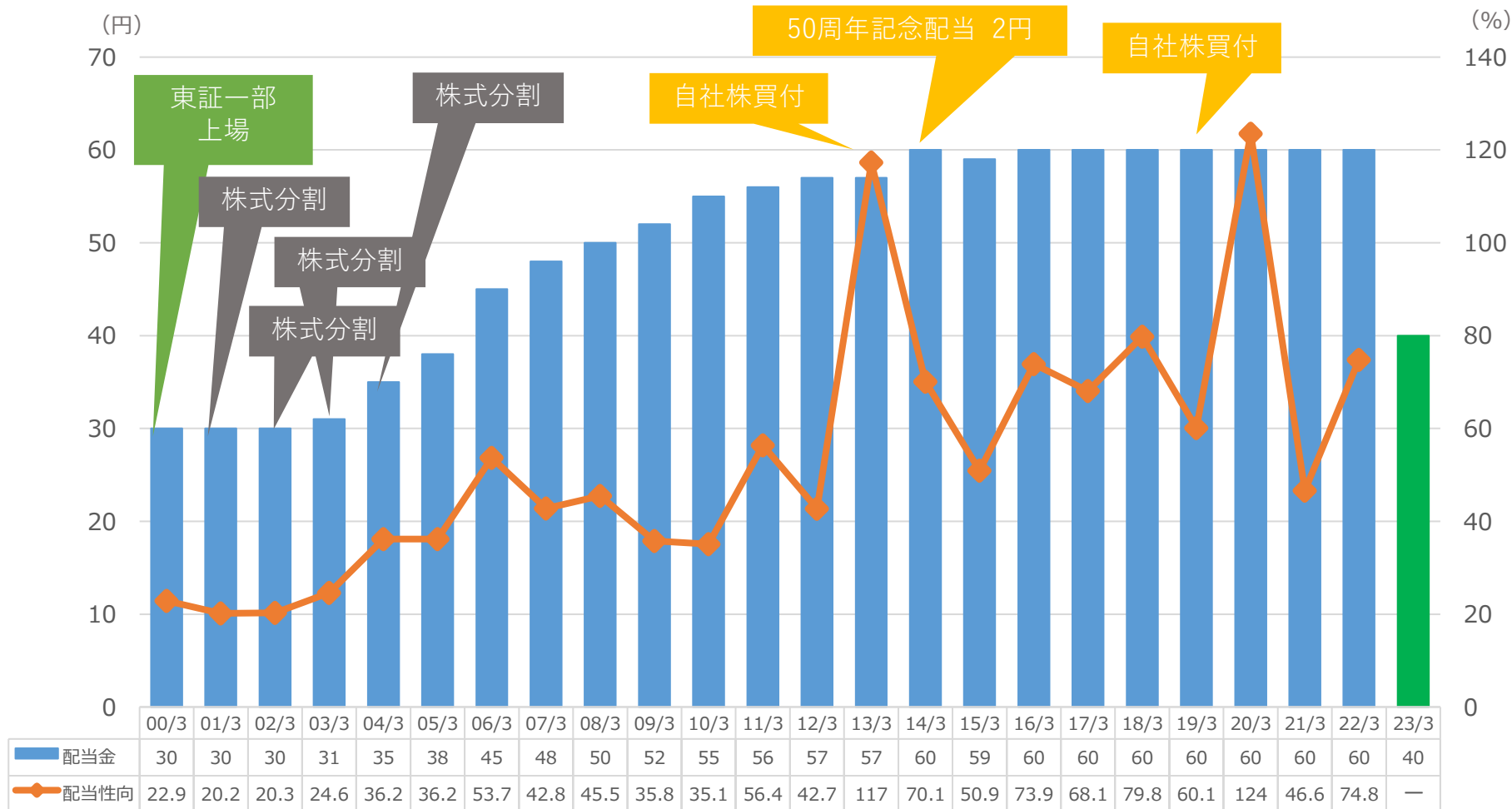
美味しさとともに健康を！きのこの力が溶け込んだ一杯が毎日の美容と健康をサポートします

1. 2023年3月期 決算報告(連結)

2. 2024年3月期 通期計画(連結)

3. 最近の取組事項について

4. 参考資料



通期赤字決算のため20円減配し年間配当は40円
2024年3月期の配当額は未定

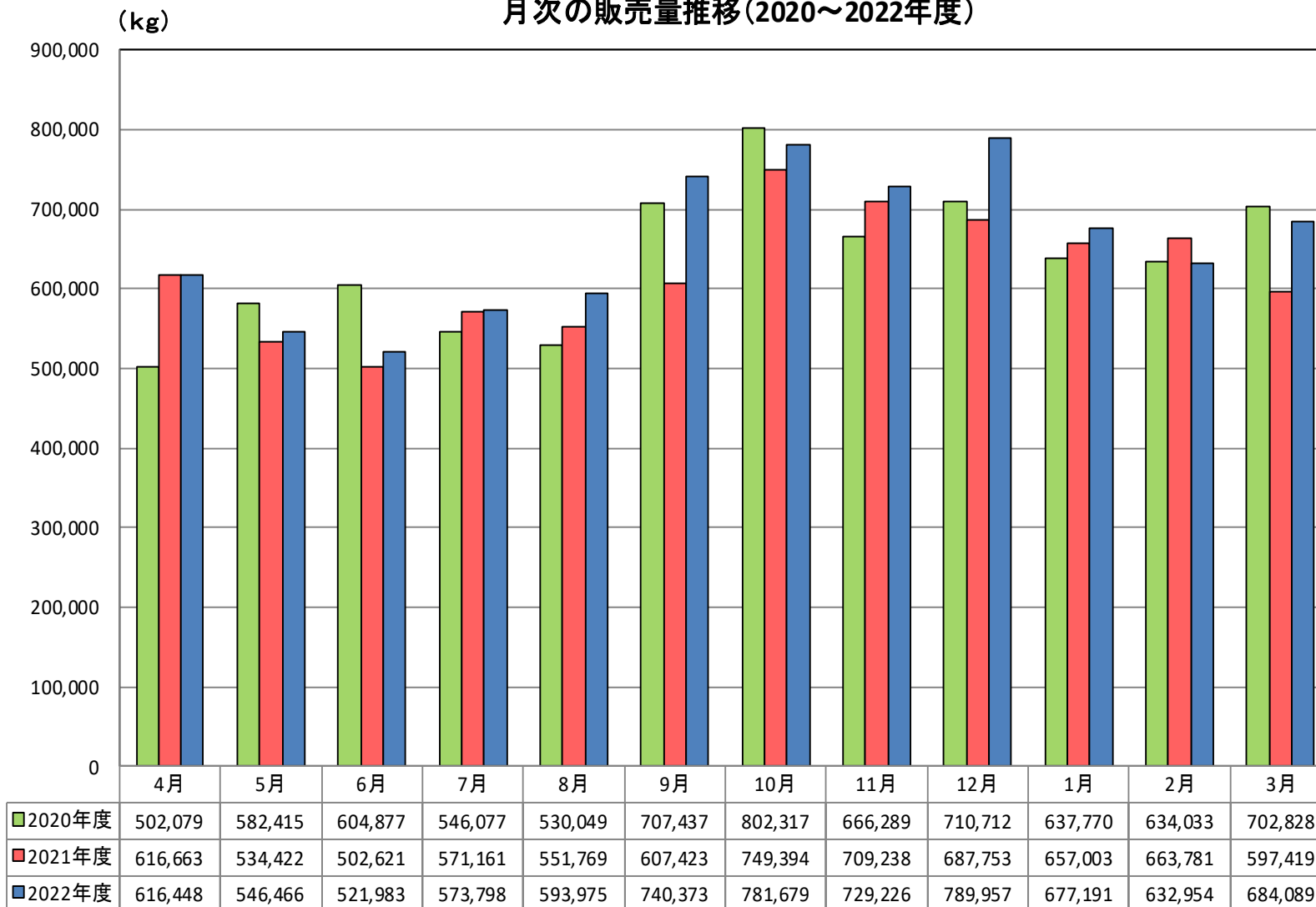
(円/kg)

月次の価格推移(2020~2022年度)



平均 価格	456
	399
	392

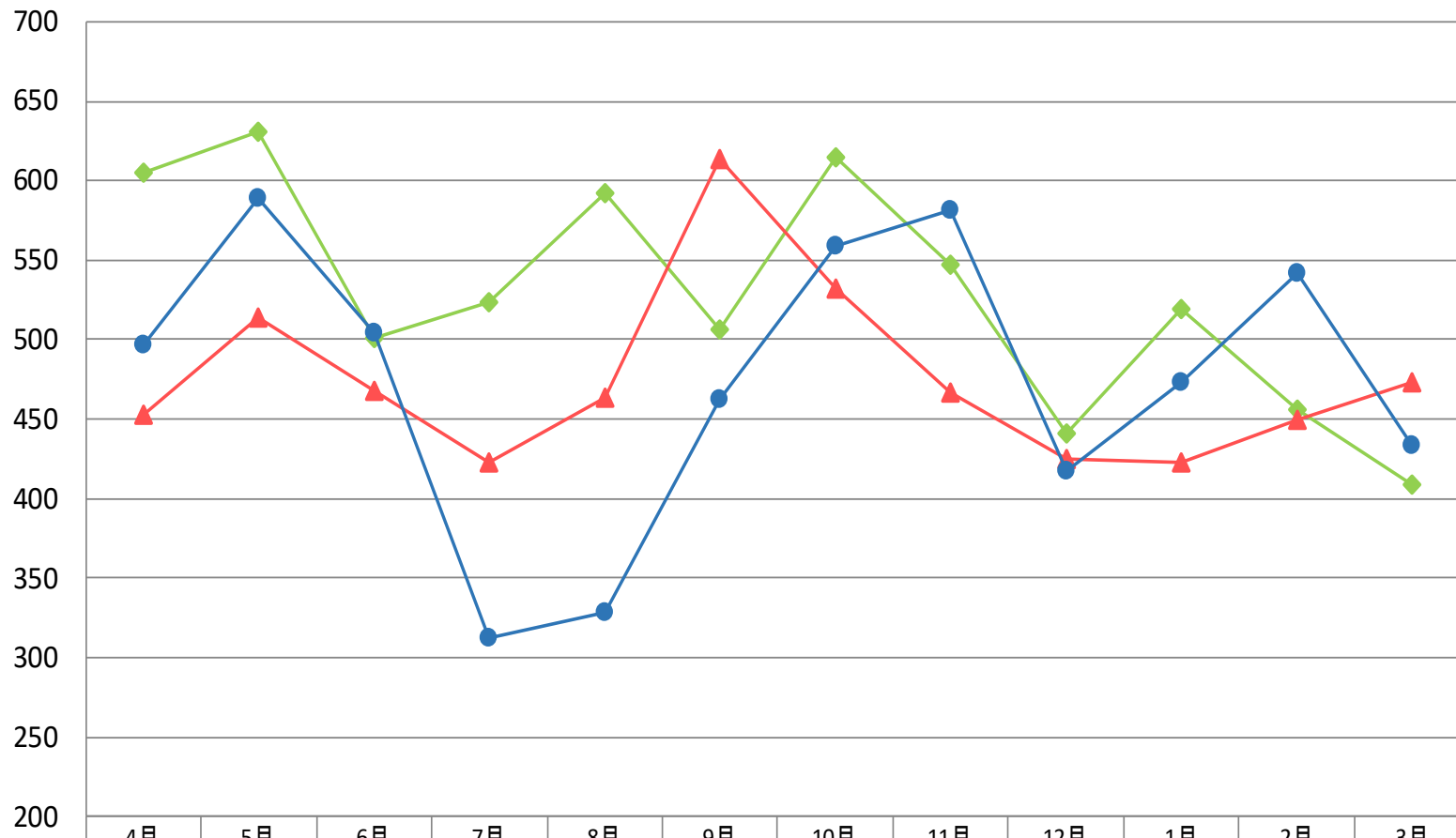
月次の販売量推移(2020~2022年度)



年間販売量
7,626,883
7,448,647
7,888,139

月次の価格推移(2020~2022年度)

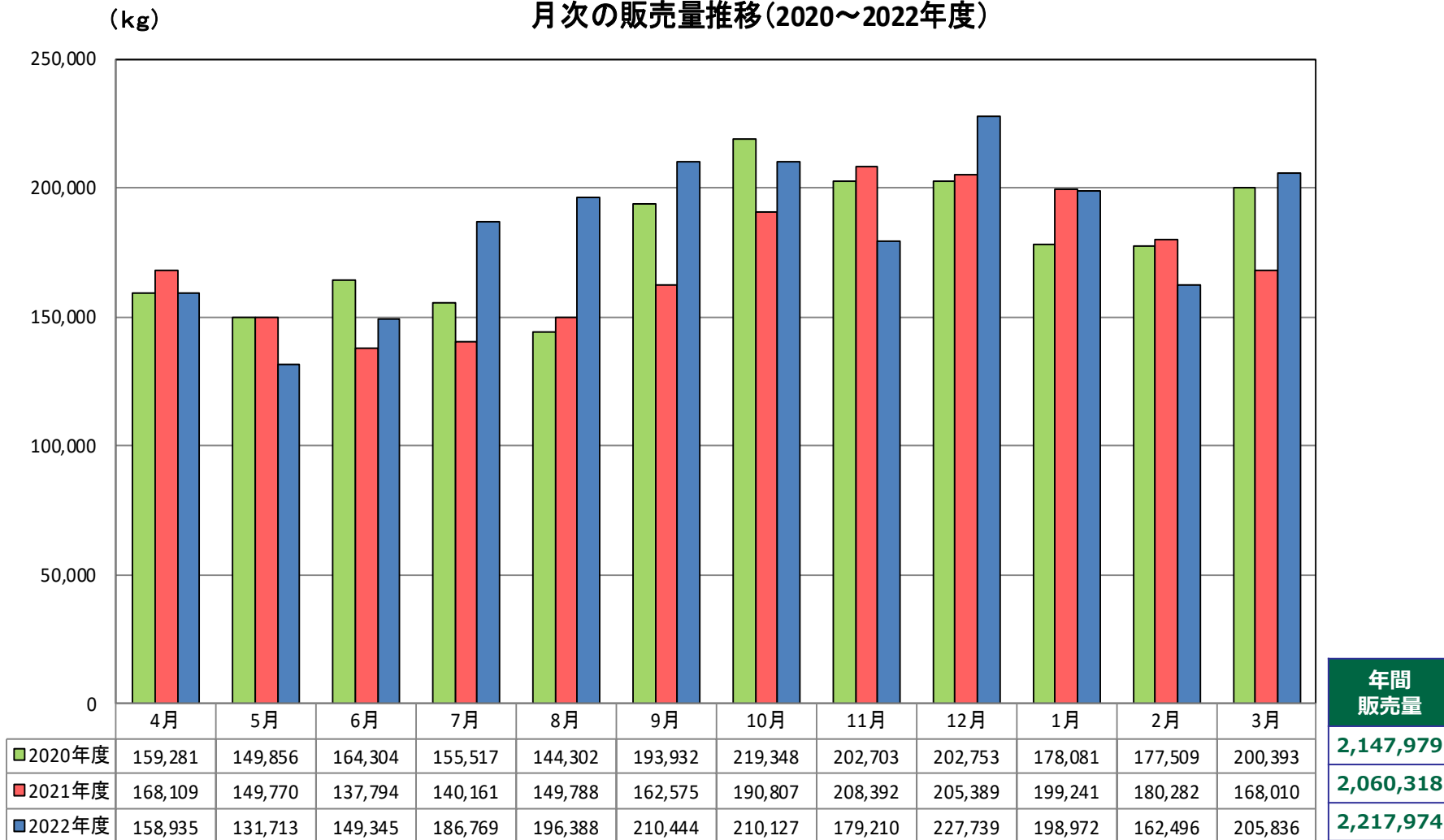
(円/kg)



◆ 2020年度	605	631	501	524	592	506	614	547	441	519	456	409
▲ 2021年度	453	514	468	422	463	613	532	467	425	423	450	473
● 2022年度	497	589	504	312	328	463	559	582	417	474	542	433

平均価格
525
474
469

月次の販売量推移(2020~2022年度)



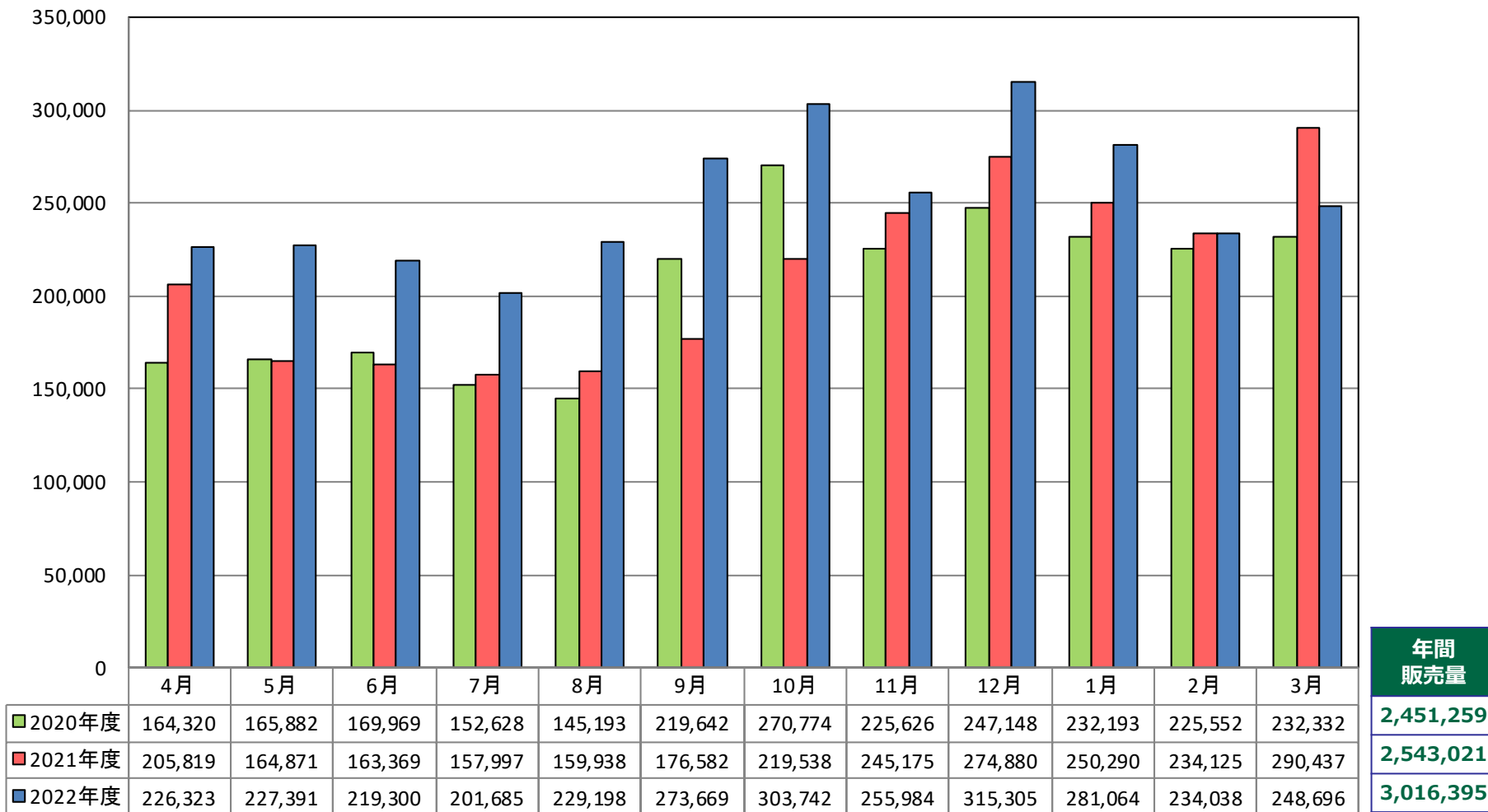
月次の価格推移(2020～2022年度)

(円/kg)



平均 価格
823
699
629

(kg) 月次の販売量推移(2020～2022年度)



HOKTO ホクト株式会社



所在地 長野県長野市
 代表者 代表取締役社長 水野雅義
 証券コード 1379
 上場市場 東京証券取引所プライム市場
 発行済株式数 33,359,040株

時価総額 61,881百万円
 株主資本 50,020百万円
 従業員数 4,191人
 主要事業 きのこの生産・販売
 (2023年3月末現在)



ホクト産業株式会社
 化成品の製造・販売



HOKTO KINOKO COMPANY
 北米でのきのこ生産・販売



HOKTO 好菇道
台湾北斗生技股份有限公司
 台湾でのきのこ生産・販売



Arden
株式会社アーデン
 レトルトパウチ食品の製造

株式会社サン・メディカ
Mushroom Wisdom, Inc,



HOKTO
Makes Health Tastier
HOKTO MALAYSIA SDN.BHD.
 東南アジアでのきのこ生産・販売

IRに関するお問い合わせ

管理本部 広報・IR室

TEL : 026-259-5955

ホクト株式会社

