

Engineer Support Company

Make Value



# '24年1月期 第1四半期 決算短信 補足説明資料

2023年6月8日



— Create the Future —

**ARTNER**



1 第62期（'24年1月期）第1四半期 決算概要 P3

2 第62期（'24年1月期）業績予想／配当予想 P12

3 参考資料 P15

**1** 第62期（'24年1月期）第1四半期 決算概要

**P3**

**2** 第62期（'24年1月期）業績予想／配当予想

**P12**

**3** 参考資料

**P15**

## 市場環境

- 景気は、ウィズコロナの下で、緩やかに持ち直し。主要顧客であるメーカーは、引き続き、研究開発予算を増額傾向。
- 自動車業界は、2050年へのカーボンニュートラル対応、CASE等の技術革新の真ただ中であり、当社への技術者要請が旺盛。

## 技術者派遣事業の状況

- 稼働人員が前期を上回る。技術者数が増加。技術者二一ズの回復基調により稼働率が高水準で推移。
- 技術者単価が前年同期を上回る。技術者の業務実績を踏まえた顧客企業との単価交渉。
- 労働工数が前年同期と同水準。

## 費用の状況

- 未配属者の配属進捗➡販売管理費の労務費減少、売上原価が増加。技術者の労務費に関して、顧客企業に配属前の未配属者は販売管理費で計上し、配属後は売上原価で計上。
- 販売管理費が微増。4月入社の新卒技術者数の前年比減により労務費が減少、キャリア採用の進捗遅れにより紹介手数料が減少したものの採用・営業活動の回復に伴い採用費、旅費交通費等が増加。

# 第62期（'24年1月期）第1四半期 業績ハイライト

- 売上高**11.7%**増、営業利益**26.4%**増、  
経常利益**26.4%**増、四半期純利益**26.5%**増。営業利益率**19.2%**

	'23年1月期 第1四半期		'24年1月期 第1四半期		前年 増減値 (百万円)	前年 増減率 (%)
	実績 (百万円)	百分比 (%)	実績 (百万円)	百分比 (%)		
売上高	2,232	100.0	2,493	100.0	261	11.7
売上原価	1,387	62.1	1,528	61.3	141	10.2
売上総利益	845	37.9	965	38.7	120	14.2
販管費	467	20.9	487	19.5	20	4.3
営業利益	378	16.9	477	19.2	99	26.4
経常利益	379	17.0	479	19.2	100	26.4
四半期純利益	263	11.8	333	13.4	70	26.5

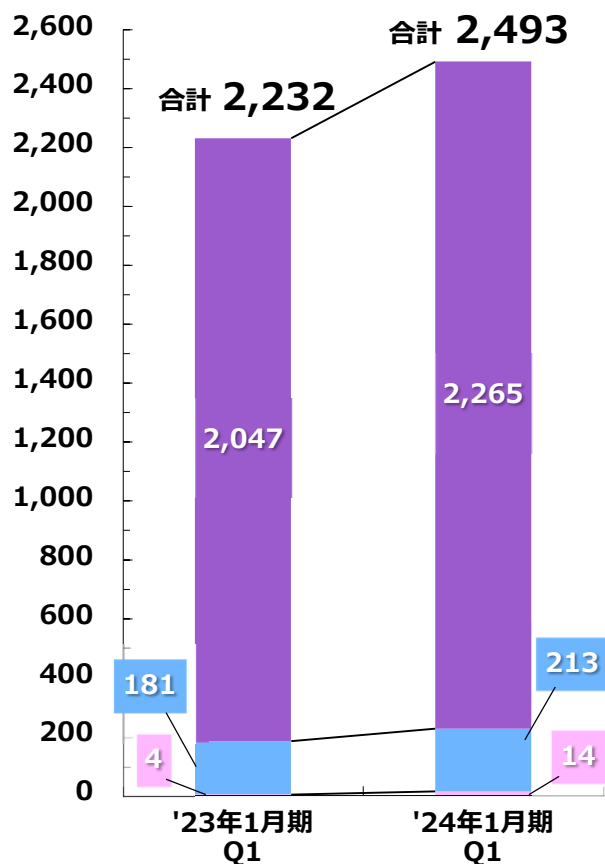
■ 技術者数が増加  
■ 稼働率が高水準で推移  
■ 稼働人員が増加

■ 未配属者の配属が進捗  
■ 販管費の労務費が減少し、  
売上原価が増加

■ 労務費、紹介手数料は  
減少したものの、  
採用・営業活動の回復に  
伴い採用費等が増加

■ 技術者派遣10.7%増、 ■ 請負・受託18.0%増／構成比8.6%

単位：百万円

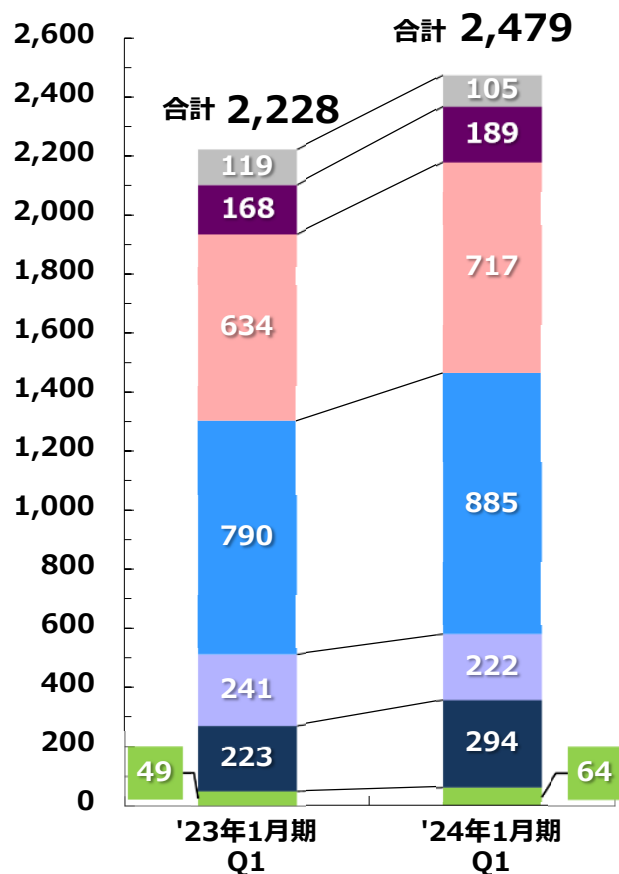


	'23年1月期 第1四半期		'24年1月期 第1四半期		前年 増減率 (%)	構成比 差異 (pt)
	実績 (百万円)	構成比 (%)	実績 (百万円)	構成比 (%)		
技術者派遣	2,047	91.7	2,265	90.9	10.7	▲0.8
請負・受託	181	8.1	213	8.6	18.0	0.5
小計	2,228	99.8	2,479	99.4	11.3	▲0.4
その他	4	0.2	14	0.6	218.8	0.4
<b>合計</b>	<b>2,232</b>	<b>100.0</b>	<b>2,493</b>	<b>100.0</b>	<b>11.7</b>	<b>—</b>

# 第62期（'24年1月期）第1四半期 業種別 売上高

- 電気機器13.1%増、■ 輸送用機器12.0%増、■ 精密機器8.2%減、
- 情報・通信31.4%増

単位：百万円



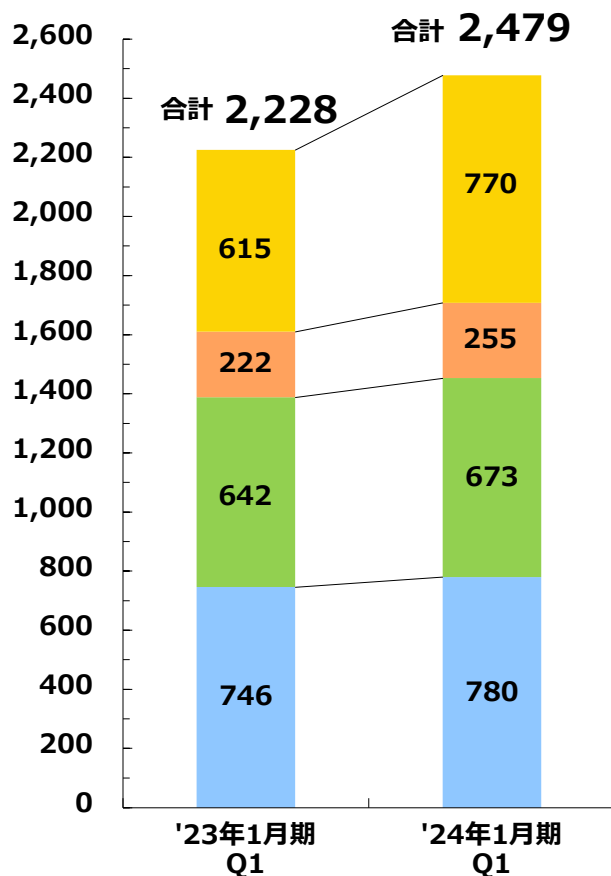
	'23年1月期 第1四半期		'24年1月期 第1四半期		前年 増減率 (%)	構成比 差異 (pt)
	実績 (百万円)	構成比 (%)	実績 (百万円)	構成比 (%)		
鉄鋼・非鉄・金属	119	5.3	105	4.3	▲11.1	▲1.1
機械	168	7.6	189	7.6	12.1	0.1
電気機器	634	28.5	717	29.0	13.1	0.5
輸送用機器	790	35.5	885	35.7	12.0	0.2
精密機器	241	10.9	222	9.0	▲8.2	▲1.9
情報・通信	223	10.1	294	11.9	31.4	1.8
諸業種	49	2.2	64	2.6	32.1	0.4
<b>合計</b>	<b>2,228</b>	<b>100.0</b>	<b>2,479</b>	<b>100.0</b>	<b>11.3</b>	<b>—</b>

※「その他」売上除く

# 第62期（'24年1月期）第1四半期 分野別 売上高

- **エンベデッド・モデルベース25.1%増、** ■ **ITソリューション14.6%増、**
- **電気・電子4.8%増、** ■ **機械4.5%増**

単位：百万円



	'23年1月期 第1四半期		'24年1月期 第1四半期		前年 増減率 (%)	構成比 差異 (pt)
	実績 (百万円)	構成比 (%)	実績 (百万円)	構成比 (%)		
エンベデッド・ モデルベース	615	27.6	770	31.1	25.1	3.4
ITソリューション	222	10.0	255	10.3	14.6	0.3
電気・電子	642	28.8	673	27.2	4.8	▲ 1.7
機 械	746	33.5	780	31.5	4.5	▲ 2.1
合 計	2,228	100.0	2,479	100.0	11.3	—

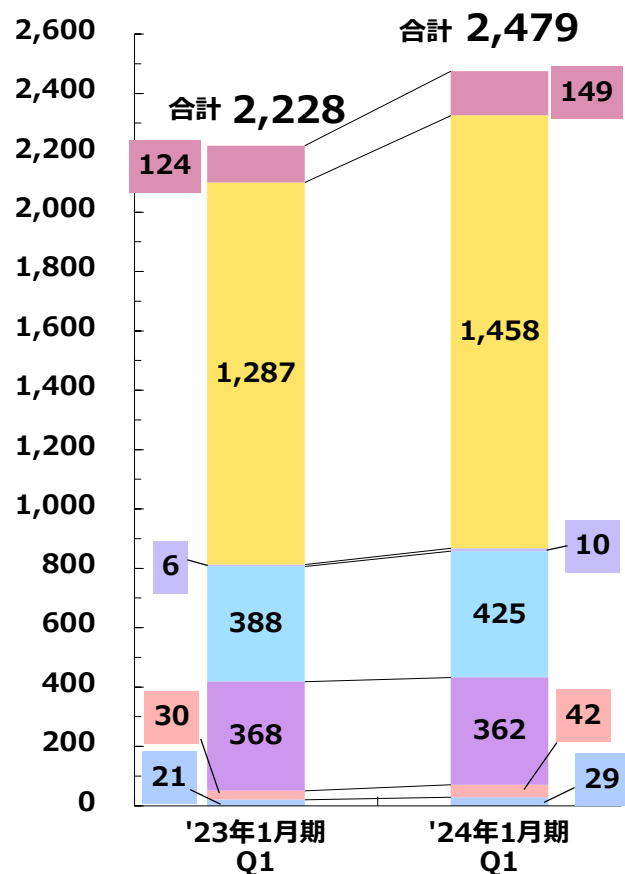
※「その他」売上除く



# 第62期（'24年1月期）第1四半期 地域別 売上高

■ 関東13.3%増、 ■ 東海9.6%増、 ■ 近畿1.6%減

単位：百万円



	'23年1月期 第1四半期		'24年1月期 第1四半期		前年 増減率 (%)	構成比 差異 (pt)
	実績 (百万円)	構成比 (%)	実績 (百万円)	構成比 (%)		
東北	124	5.6	149	6.0	19.7	0.4
関東	1,287	57.8	1,458	58.8	13.3	1.1
北陸	6	0.3	10	0.4	73.2	0.2
東海	388	17.4	425	17.2	9.6	▲ 0.3
近畿	368	16.5	362	14.6	▲ 1.6	▲ 1.9
中国	30	1.4	42	1.7	36.8	0.3
九州	21	1.0	29	1.2	37.5	0.2
合計	2,228	100.0	2,479	100.0	11.3	—

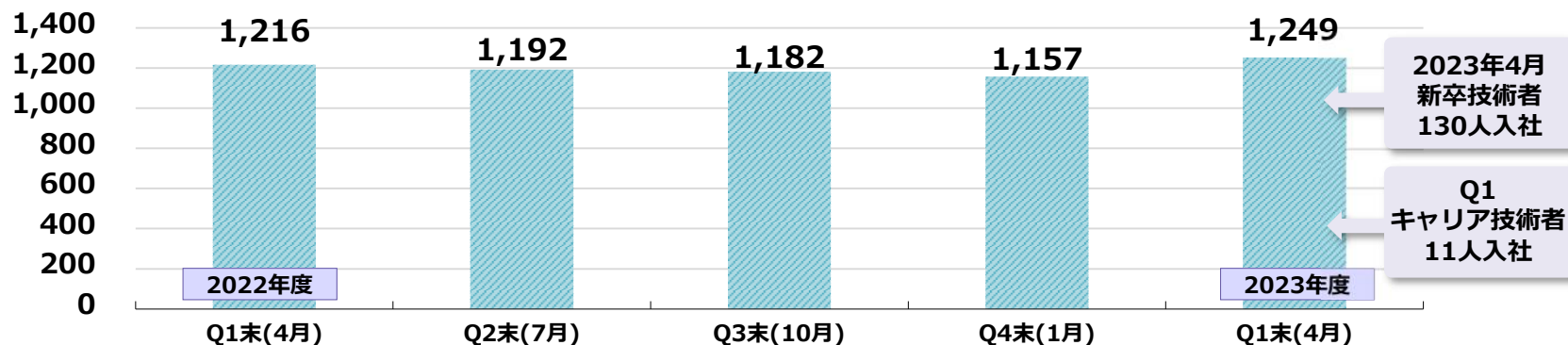
※「その他」売上除く

# 第62期（'24年1月期）第1四半期 期末技術者数／稼働率

## 期末技術者数

'23年1月期(平均)第1四半期	'24年1月期(平均)第1四半期	前年増減値(人)	前年増減率(%)
1,113	1,177	64	5.7

単位：人

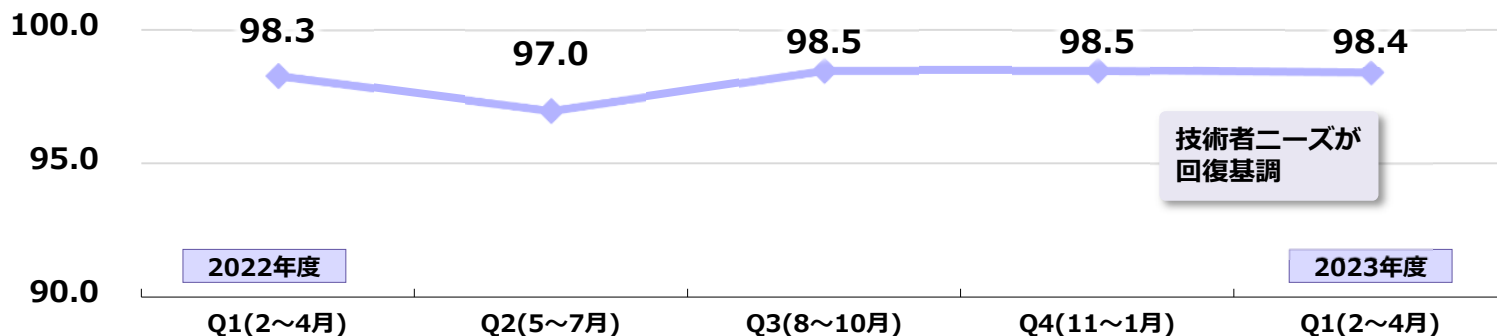


## 稼働率

※技術者派遣の数値

'23年1月期(平均)第1四半期	'24年1月期(平均)第1四半期	前年増減値(pt)
98.3	98.4	0.1

単位：%



※ 新入社員等の期中入社者は、配属までは含んでおりません。

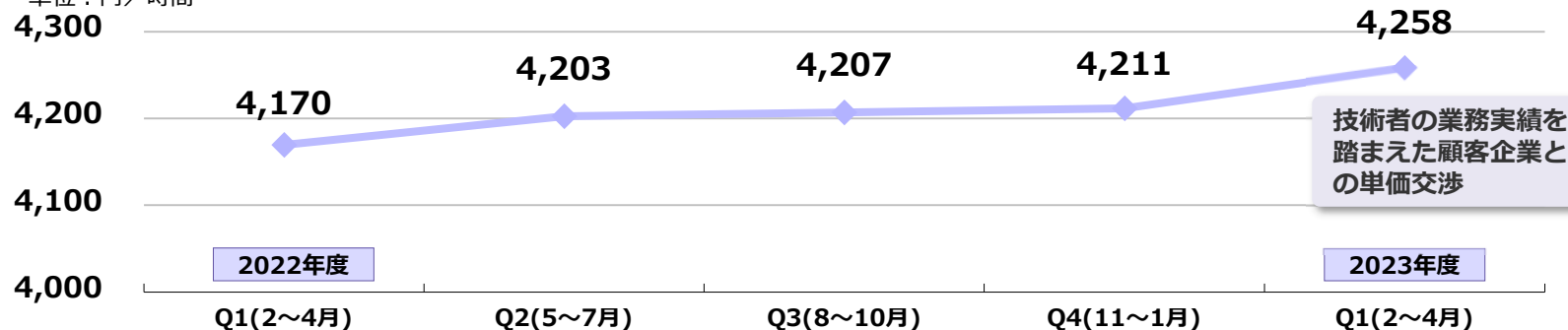
# 第62期（'24年1月期）第1四半期 技術者単価／労働工数

## 技術者単価

'23年1月期(平均)第1四半期	'24年1月期(平均)第1四半期	前年増減値(円)	前年増減率(%)
4,170	4,258	88	2.1

※技術者派遣の数値 ※1人当たり

単位：円／時間

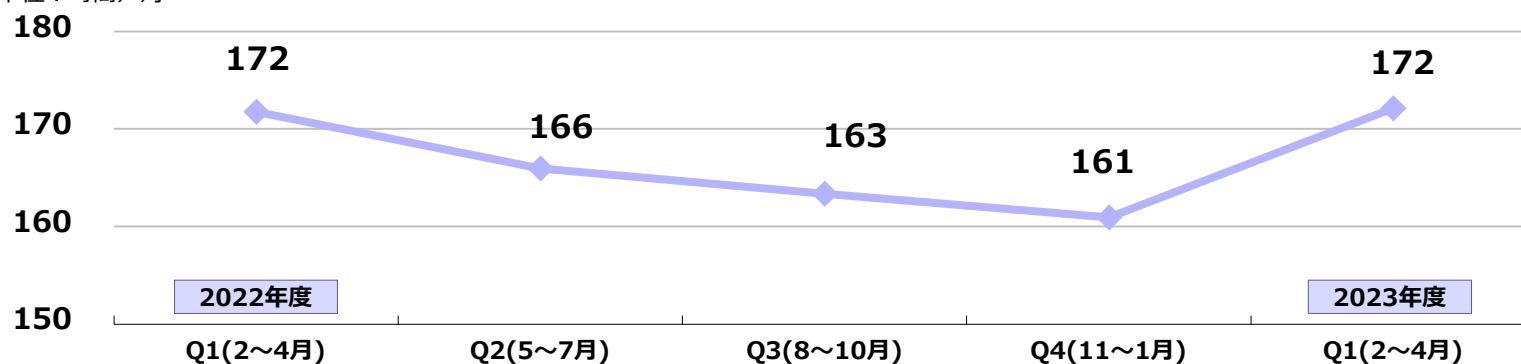


## 労働工数

'23年1月期(平均)第1四半期	'24年1月期(平均)第1四半期	前年増減値(h)	前年増減率(%)
172	172	0	0.2

※技術者派遣の数値 ※1人当たり

単位：時間／月



1 第62期（'24年1月期）第1四半期 決算概要

P3

2 第62期（'24年1月期）業績予想／配当予想

P12

3 参考資料

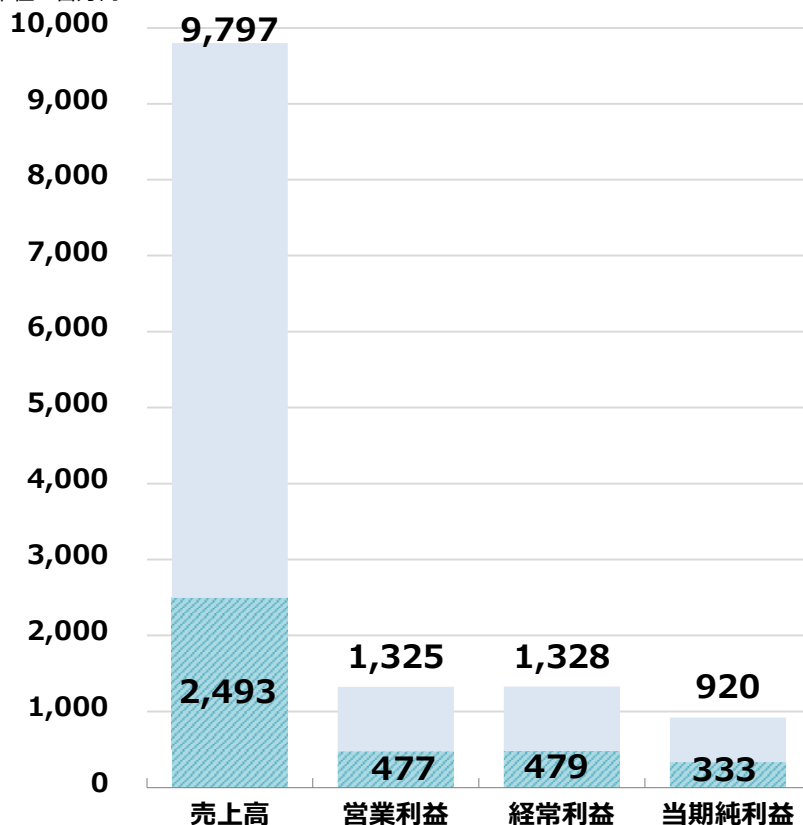
P15

# 第62期（'24年1月期）第1四半期 業績予想の進捗

■ 業績予想(通期)に対して、第1四半期実績の進捗率は、  
売上高**25.5%**、営業利益**36.0%**、経常利益**36.1%**、当期純利益**36.2%**

※ キャリア採用の通期計画180人に対して、第1四半期実績は11人であったが、技術者単価の上昇、新卒技術者の前倒し配属により、業績予想の達成を見込む。

単位：百万円



	'24年1月期 第1四半期		
	実績 (百万円)	百分比 (%)	業績予想 (通期)進捗率 (%)
売上高	2,493	100.0	25.5
営業利益	477	19.2	36.0
経常利益	479	19.2	36.1
当期純利益	333	13.4	36.2

	'24年1月期 業績予想	
	通期 (百万円)	百分比 (%)
売上高	9,797	100.0
営業利益	1,325	13.5
経常利益	1,328	13.6
当期純利益	920	9.4

<https://www.artner.co.jp/>

## 第62期（'24年1月期）配当予想

配当性向

50%をベース '24年1月期(予想)73.9%

- 今期の配当は、現時点での業績予想等を考慮し、  
普通配当64円(中間32円、期末32円)を予定。(普通配当において21円増配)

	年間配当金 (円)					配当 利回り (%)	配当 性向 (%)	純資産 配当率 (DOE) (%)
	普通配当			記念配当	合計			
	中間	期末	計					
'23年1月期	20.00	23.00	43.00	17.00	60.00	6.02	71.2	16.7
'24年1月期(予想)	32.00	32.00	64.00			4.76	73.9	

※配当利回り (%) = 1株当たり個別配当金(合計) ÷ 株価(期末/終値) × 100

'23年1月期 期末(2023年1月31日)終値 997円 / '24年1月期第1四半期 期末(2023年4月28日)終値 1,344円

1 第62期（'24年1月期）第1四半期 決算概要

P3

2 第62期（'24年1月期）業績予想／配当予想

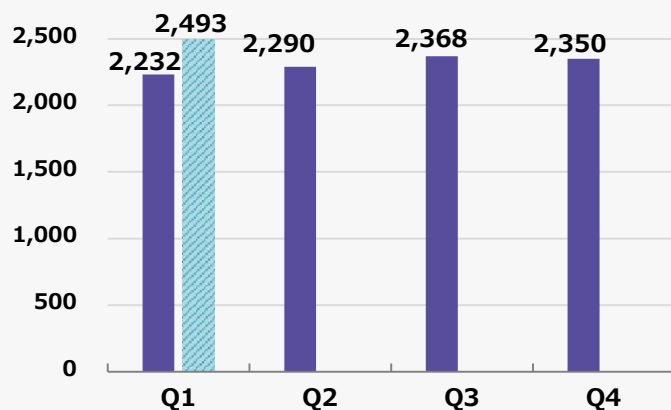
P12

3 参考資料

P15

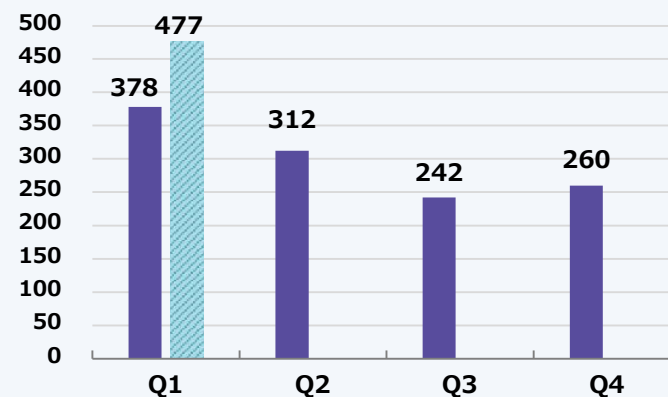
## 売上高

■ '23年1月期 ■ '24年1月期 単位：百万円



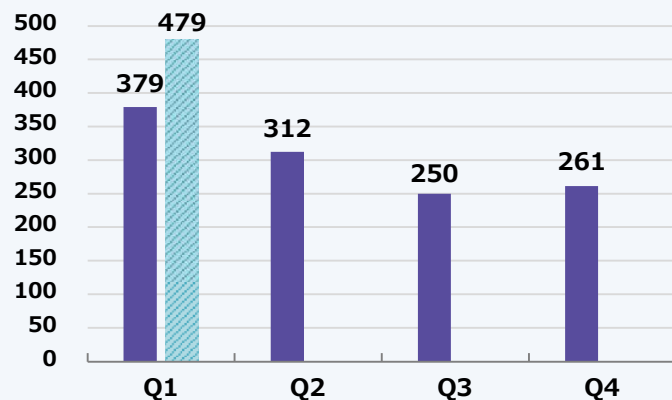
## 営業利益

■ '23年1月期 ■ '24年1月期 単位：百万円



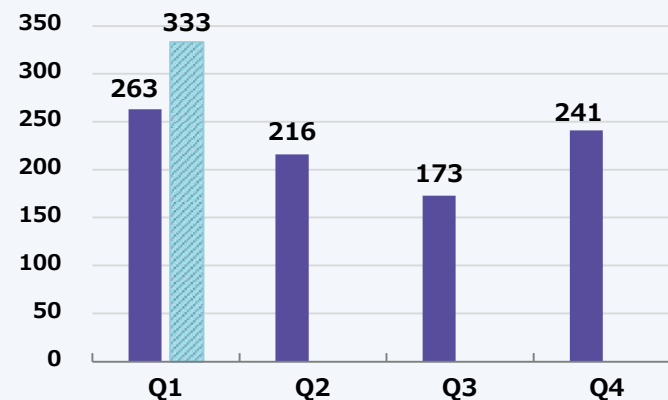
## 経常利益

■ '23年1月期 ■ '24年1月期 単位：百万円



## 四半期純利益

■ '23年1月期 ■ '24年1月期 単位：百万円





# 四半期（会計期間）業績数値

## 2024年1月期

	第1四半期				第2四半期				第3四半期				第4四半期			
	実績 (百万円)	百分比 (%)	前年比 (%)	※① (%)	実績 (百万円)	百分比 (%)	前年比 (%)	※① (%)	実績 (百万円)	百分比 (%)	前年比 (%)	※① (%)	実績 (百万円)	百分比 (%)	前年比 (%)	※① (%)
売上高	2,493	100.0	11.7	25.5												
売上原価	1,528	61.3	10.2													
売上総利益	965	38.7	14.2													
販管費	487	19.5	4.3													
営業利益	477	19.2	26.4	36.0												
経常利益	479	19.2	26.4	36.1												
四半期純利益	333	13.4	26.5	36.2												

※① 業績予想(通期)における四半期ごとの構成比

## 2023年1月期

	第1四半期				第2四半期				第3四半期				第4四半期			
	実績 (百万円)	百分比 (%)	前年比 (%)	※② (%)	実績 (百万円)	百分比 (%)	前年比 (%)	※② (%)	実績 (百万円)	百分比 (%)	前年比 (%)	※② (%)	実績 (百万円)	百分比 (%)	前年比 (%)	※② (%)
売上高	2,232	100.0	11.4	24.2	2,290	100.0	15.9	24.8	2,368	100.0	17.5	25.6	2,350	100.0	11.6	25.4
売上原価	1,387	62.1	15.9	22.5	1,503	65.6	17.3	24.4	1,666	70.3	24.0	27.0	1,611	68.6	8.8	26.1
売上総利益	845	37.9	4.8	27.5	787	34.4	13.1	25.6	702	29.7	4.5	22.8	739	31.4	18.1	24.0
販管費	467	20.9	▲ 2.8	24.9	474	20.7	4.2	25.2	460	19.4	10.9	24.5	478	20.3	8.8	25.4
営業利益	378	16.9	16.0	31.7	312	13.7	30.0	26.2	242	10.2	▲ 5.9	20.3	260	11.1	40.1	21.9
経常利益	379	17.0	15.0	31.5	312	13.7	24.6	26.0	250	10.6	▲ 4.1	20.8	261	11.1	36.7	21.7
四半期純利益	263	11.8	15.1	29.4	216	9.4	13.1	24.2	173	7.3	▲ 4.1	19.4	241	10.3	89.3	27.0

※② 通期業績における四半期ごとの構成比

## 本資料のお取り扱い

本資料は、当社をご理解いただくための情報提供を目的としたものであり、当社が発行する有価証券への投資を勧誘する目的としたものではありません。

本資料は、正確性を期すために慎重に作成しておりますが、完全性を保証するものではありません。本資料中の予測や情報によって生じた障害や損害については、当社は一切責任を負いません。

(将来見通し)

本資料に記載された意見や予測等の情報は、本資料作成時点の当社の判断によるものであり、潜在的リスクや不確実性が含まれております。そのため、事業環境の変化等の様々な要因により、実際の業績は記載されている将来見通しとは乖離が生じる事があります。

(数値の処理)

本文及び図表中の金額は、単位未満を切り捨てているため、内訳の計と合計が一致しない場合があります。また、構成比(%)は、小数点第二位で四捨五入しているため、内訳の比率の合計が100.0%にならない場合があります。

## IRメール配信

Eメールアドレスをご登録いただいた方に「投資家情報」の最新情報を配信（無料）  
【登録URL】 <https://www.artner.co.jp/ir/other/mail>



## お問い合わせ先

株式会社 アルトナー 経営戦略本部 IR・PRグループ  
TEL : 0570-00-2163 / E-mail : [ir@artner.co.jp](mailto:ir@artner.co.jp)