



- 2023年7月期第3四半期連結決算概要
- 2023年7月期連結業績計画
- 株主還元
- トピックス

2023年7月期  
第3四半期  
連結決算概要

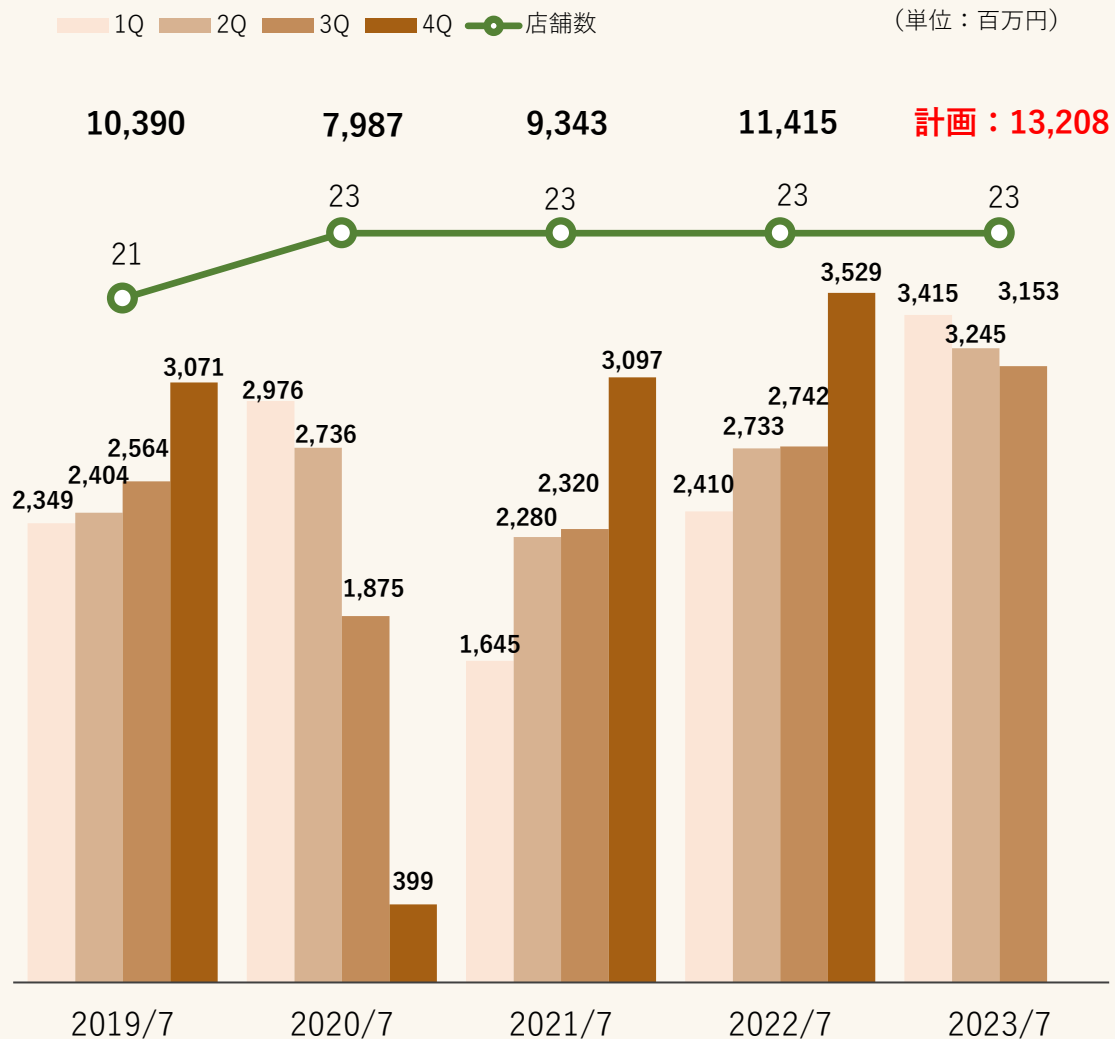


## ■ 売上・利益ともに概ね計画通りに進捗

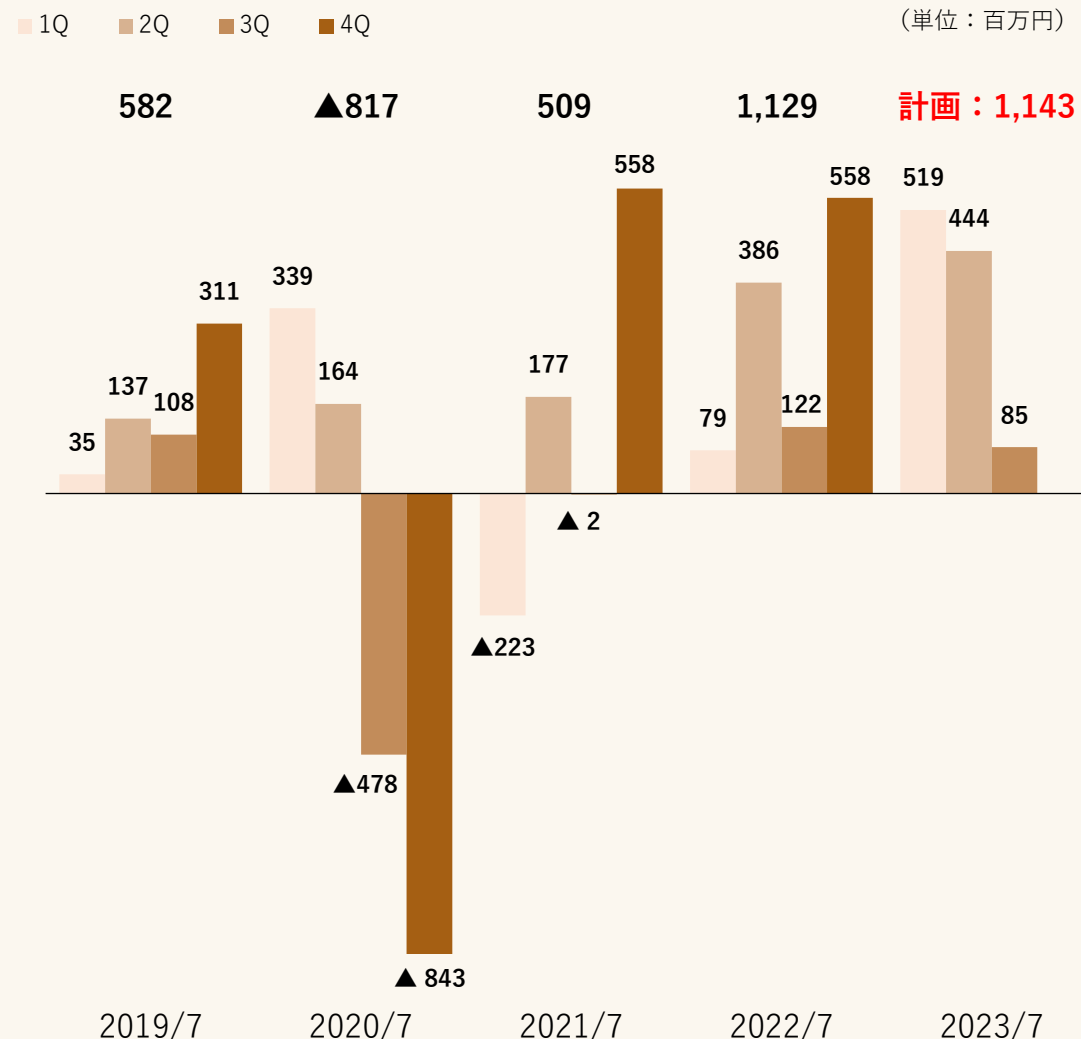
(単位：百万円)	2022/7期 3Q実績	2023/7期 3Q実績	前期比	2023/7期 通期計画
売上高	7,886	9,863	125.1%	13,231
営業利益	341	949	278.2%	1,115
経常利益	588	969	164.9%	1,135
四半期純利益	358	660	184.1%	735

※2022年7月期以前は単体決算であるため、前期比の数値は参考データとなります。

## 売上高及び店舗数



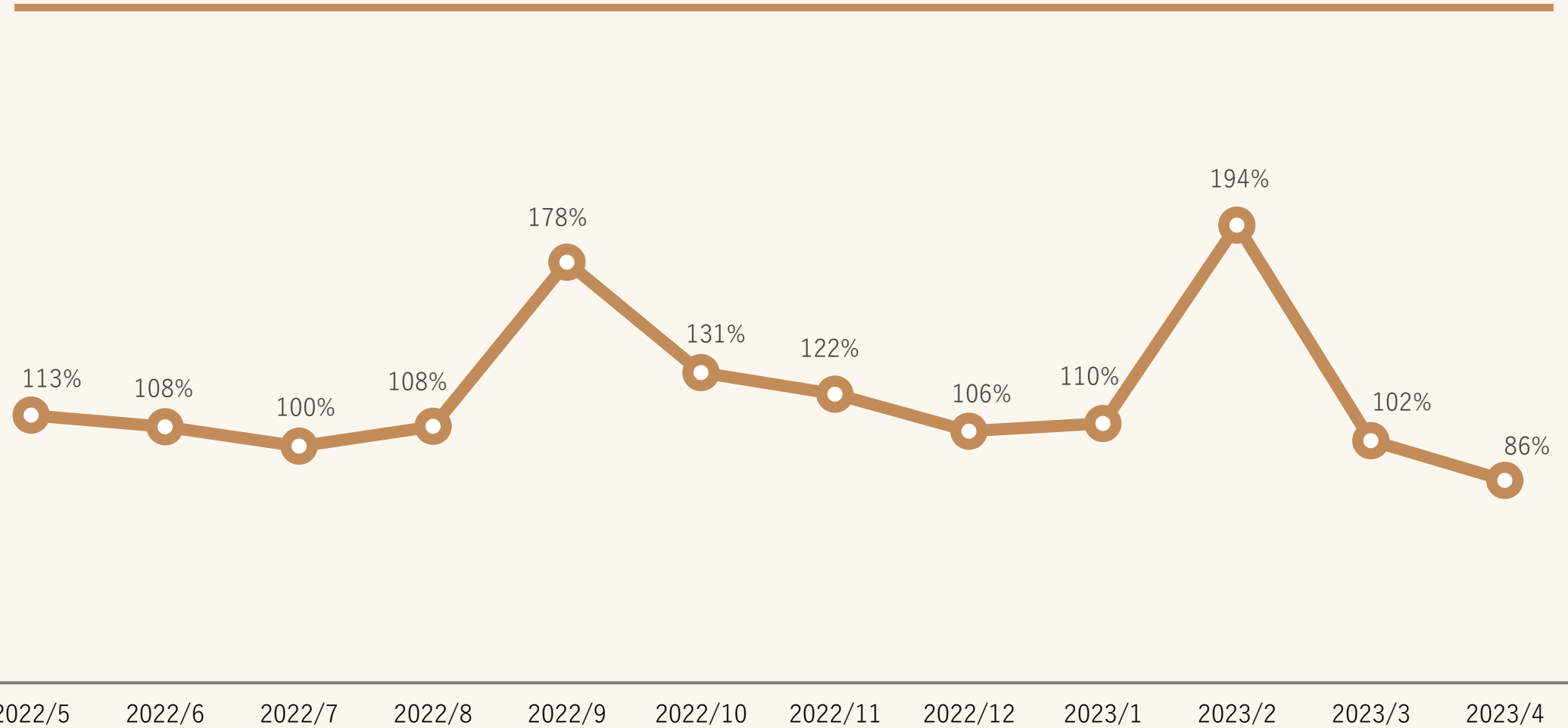
## 経常利益



## ■ 3Qは受注回復、単価は過去最高更新

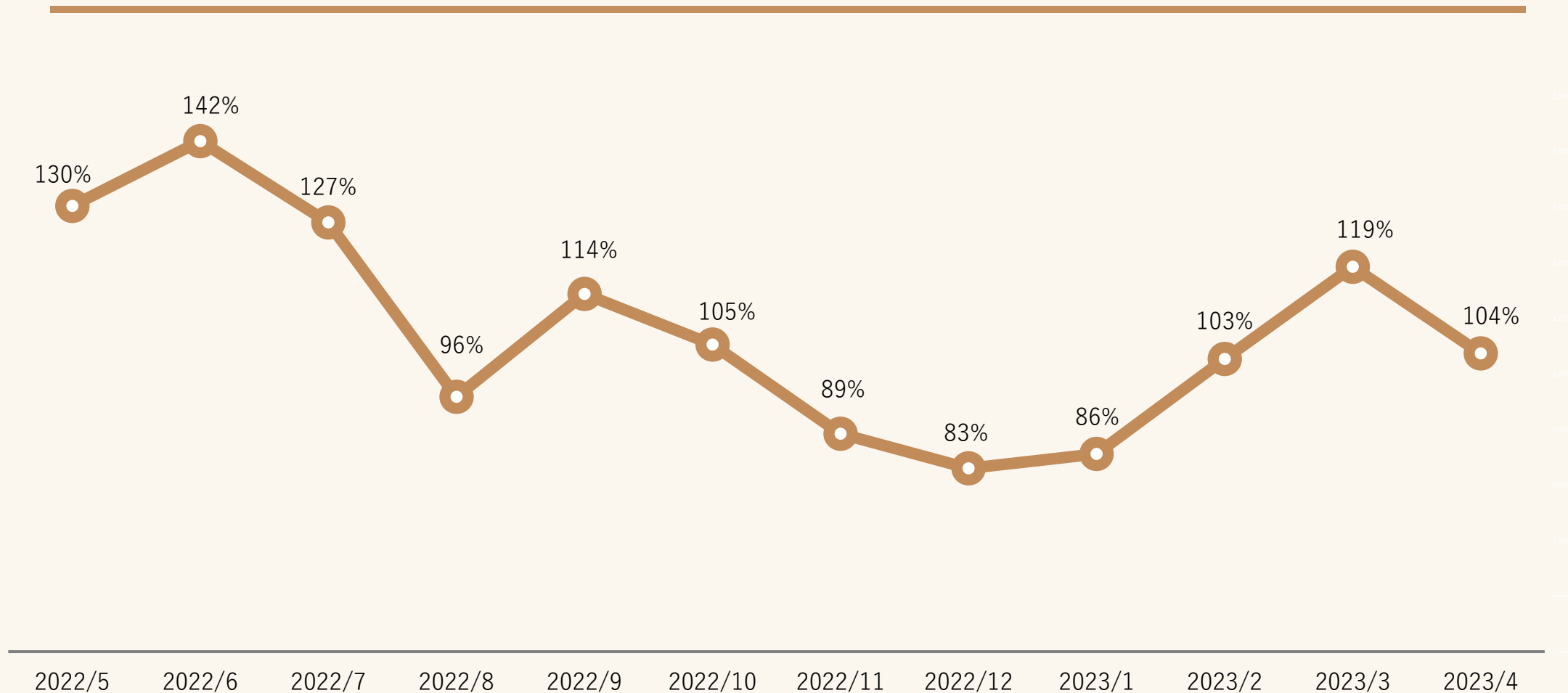
	2022/7期 3Q実績	2023/7期 3Q実績	増減	前期比
施行件数（件）	1,998	2,405	407	120.4%
受注件数（件）	2,295	2,285	▲10	99.6%
平均単価（千円）	3,796	3,987	191	105.0%

■ 3Q単体も前年比で増加



※2023年4月末時点

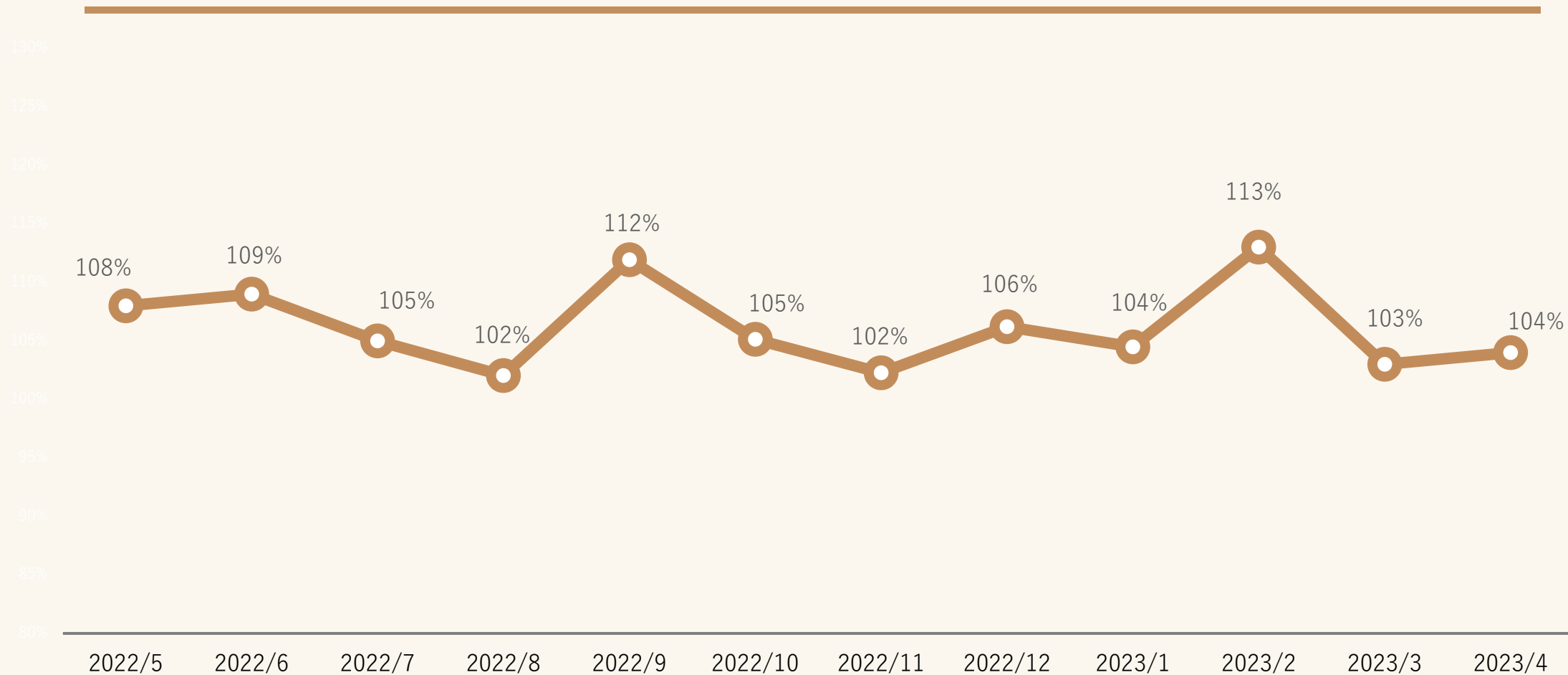
■ 3Qは受注を積み上げ、2Qのマイナス分を挽回



※2023年4月末時点

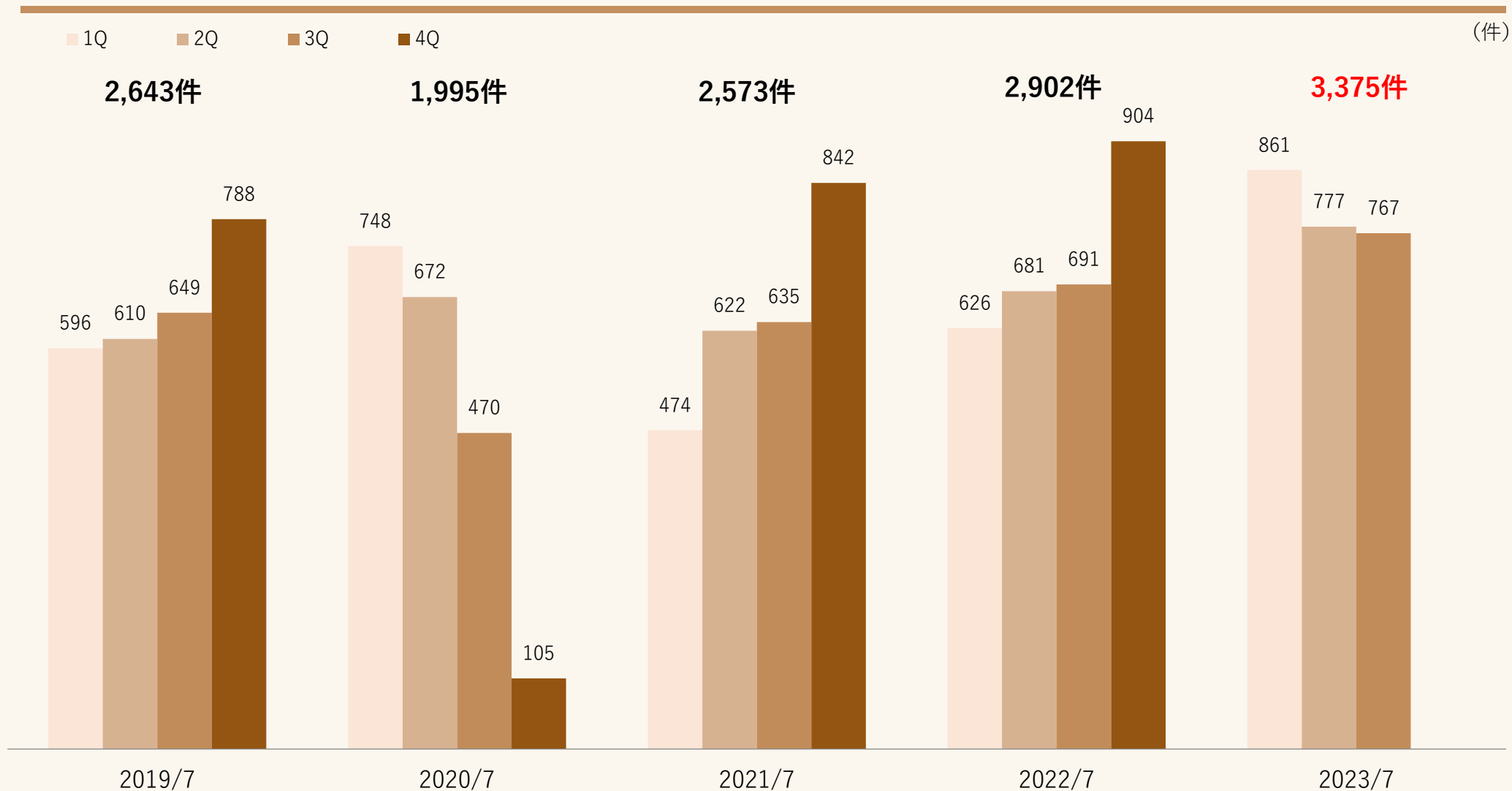


■ 3Qにおいても過去最高の単価を更新



※2023年4月末時点

## ■ 過去最高の施行件数を計画



(単位：百万円)	2022/7月末	2023/4月末	増減	増減要因
資産合計	11,764	11,551	▲213	
流動資産	3,028	3,017	▲10	
当座資産	2,671	2,613	▲58	主に現預金の減少
その他流動資産	357	404	47	
固定資産	8,736	8,533	▲202	
有形固定資産	7,429	7,161	▲267	主に減価償却による減少
無形固定資産	64	103	38	
その他の資産	1,242	1,268	26	
負債合計	8,781	7,985	▲795	
流動負債	4,014	4,744	729	主に一年以内返済借入金の増加
固定負債	4,766	3,241	▲1,525	主に長期借入金の減少
純資産合計	2,983	3,565	582	主に繰越利益剰余金の増加
負債純資産合計	11,764	11,551	▲213	
自己資本比率	25.4%	30.9%	—	
1株当たり純資産	549.04円	656.15円	—	

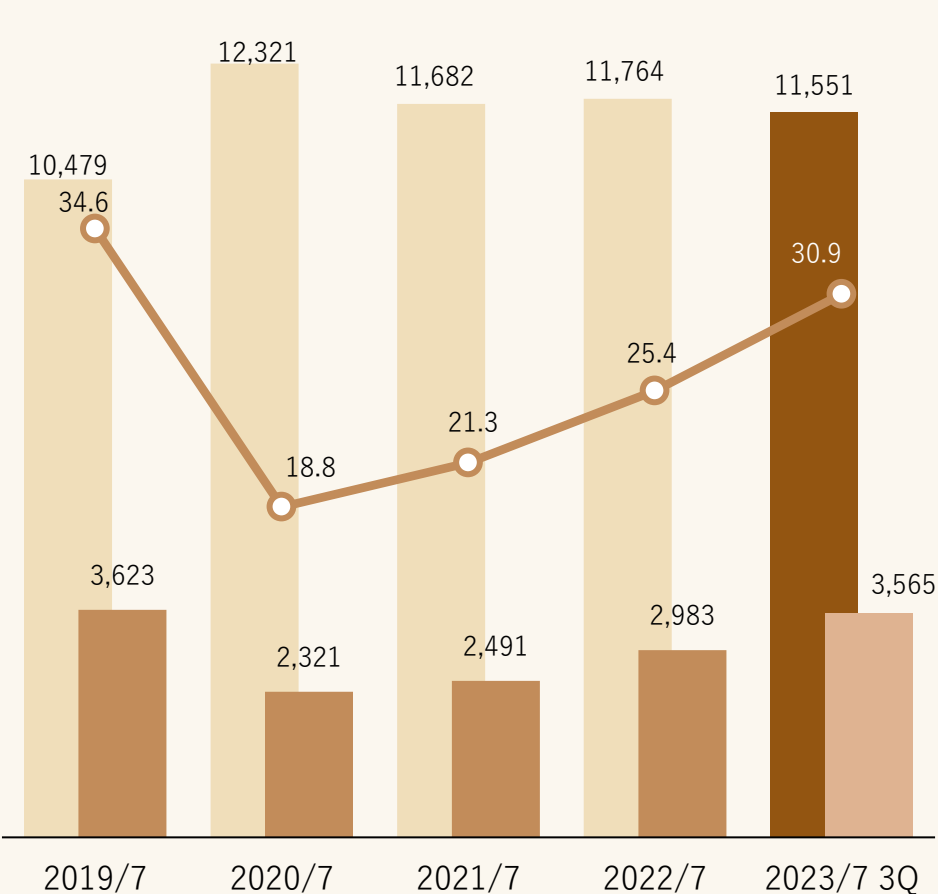
※2022年7月期以前は単体決算であるため、増減の数値は参考データとなります。

## ■ 自己資本比率は改善、コロナ融資は計画通り返済し有利子負債は減少

### 総資産・純資産・自己資本比率の推移

(単位：百万円) (％)

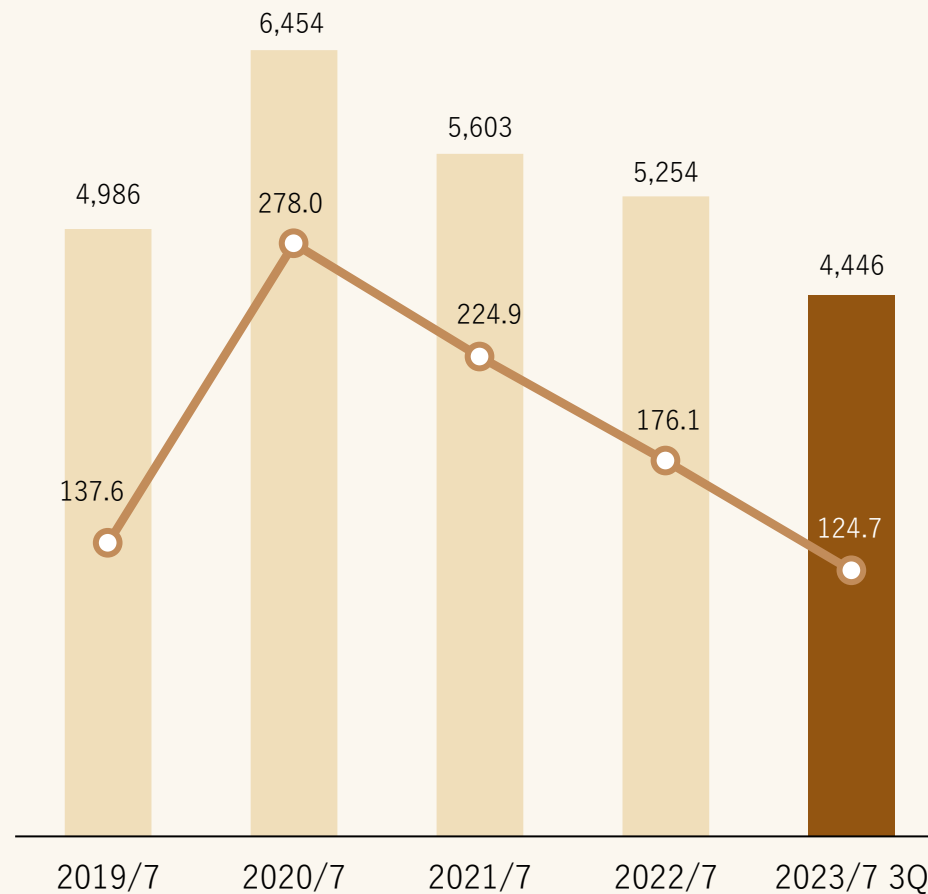
総資産 純資産 自己資本比率



### 有利子負債・有利子負債比率の推移

(単位：百万円) (％)

有利子負債 有利子負債比率



2023年7月期  
連結業績計画



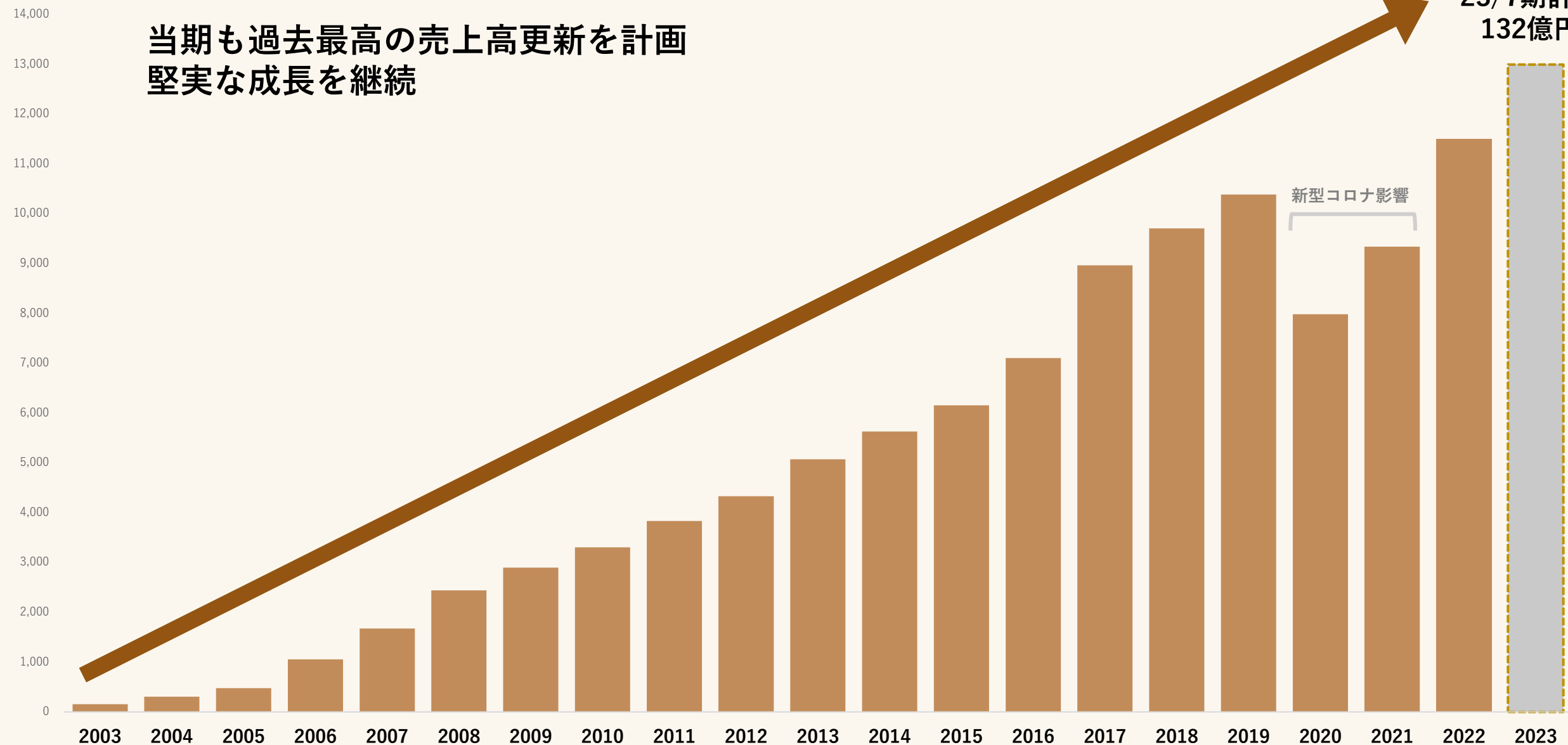
# 創業からの売上高推移（単体）

BRASS

（単位：百万円）

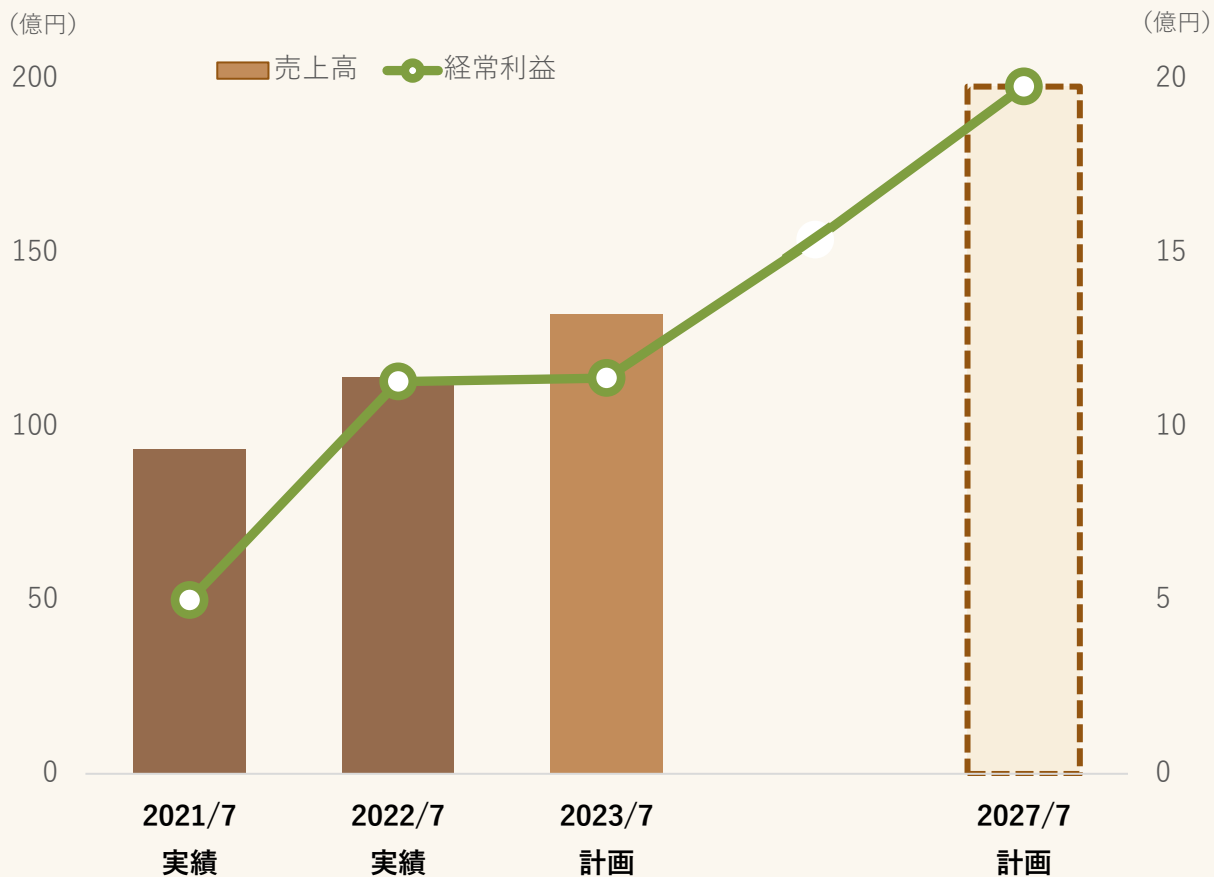
当期も過去最高の売上高更新を計画  
堅実な成長を継続

23/7期計画  
132億円



## 新規出店により事業成長を図る

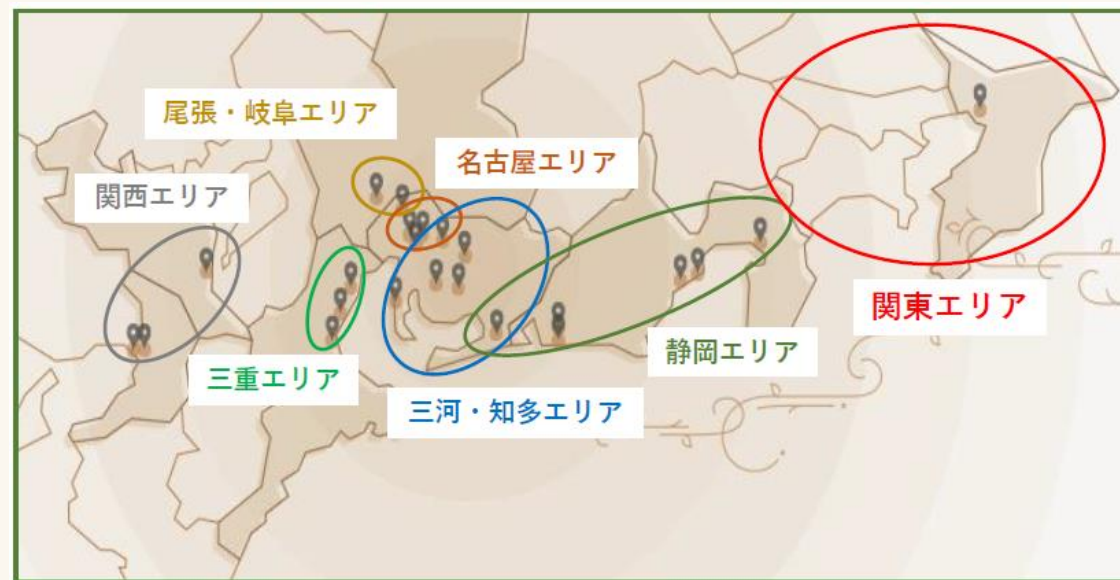
持続的成長実現のため、新規出店を再開  
現在の23店舗から、2027年7月期に33店舗まで拡大する計画



①既存エリアで着実な出店

②関東・関西エリアのドミナント拡大

③未進出エリアへの挑戦



■ 施行件数は前期比16.3%増の3,375件を計画

(単位：百万円)	2023/7期計画	構成比
売上高	13,231	100.0%
営業利益	1,115	8.4%
経常利益	1,135	8.6%
親会社株主に帰属する当期純利益	735	5.6%
1株当たり当期利益	135.34円	—

当社は、2023年7月期より連結財務諸表作成会社となります。また、2022年7月期は連結決算を行っておりませんので、対前期増減率及び対前年同四半期増減率は記載しておりません。

	2023/7期計画	前期実績比
施行組数（件）	3,375	116.3%
平均単価（千円）	3,840	100.7%



# 株主還元



今後の成長投資のための内部留保とのバランスを考慮し、  
当期期末配当を一株当たり6円に修正

	中間	期末	年間合計	配当性向
2020年7月期（実績）	0円	0円	0円	—
2021年7月期（実績）	0円	0円	0円	—
2022年7月期（実績）	0円	4円	4円	3.0%
2023年7月期（予想）	0円	6円	6円	4.4%

## 1. 優待制度の目的

株主の皆様の日頃のご支援に感謝するとともに、当社株式への投資魅力を高め、当社株式を中長期的に保有していただける株主様の増加を図ることを目的として、株主優待を実施しております。

## 2. 株主優待制度の内容と対象

株式保有数	継続保有期間条件	優待内容
100株以上 200株未満	半年以上※	■当社オリジナルクオカード 500円分
200株以上 500株未満		■当社オリジナルクオカード 1,000円分
500株以上 1,000株未満		■当社オリジナルクオカード 1,000円分 ■自社お菓子 1,500円分
1,000株以上		■当社オリジナルクオカード 2,000円分 ■自社お菓子 3,000円分

※ 継続保有期間条件半年以上とは、中間期株主名簿及び期末株主名簿に同一株主番号で連続して記載または記録され、かつ、規定株式数以上の当社株式を保有していることをいう。

# トピックス



## 関西エリアにビードレッセ進出


衣裳店6店舗目となる当出店は、梅田駅からも徒歩圏の好立地へ出店。当社結婚式場のドミナント戦略のメリットを最大限活かし、関西エリアにおいても高付加価値のドレスを提供することで、顧客満足度向上に繋げてまいります。

施設名 : ビードレッセ大阪（仮称）

所在地 : 大阪府大阪市北区

最寄駅 : 梅田駅

開業日 : 2023年12月（予定）



## 名古屋駅にカフェ新店オープン

フランス産発酵バターや北海道バターなど、厳選したバターを使用した香り高いスイーツを取り揃える「Buttery(バタリー)」の新店舗をオープンすることが決定しました。当店こだわりの焼菓子や自家焙煎したコーヒーを提供します。

---

施設名	：バタリーカフェ（仮称）	所在地	：愛知県名古屋市西区
最寄駅	：名古屋駅	開業日	：2023年9月（予定）

---



## ご留意事項及びお問い合わせ先

- 本資料につきましては、投資家の皆様への情報提供のみを目的とし、あくまでも当社のご理解を促進して頂くために作成したものであり、当社が発行する有価証券の投資を勧誘することを目的としたものではありません。
- 本資料に記載した内容等は、資料作成時における当社の判断であり、その情報の正確性、完全性を保証または約束するものではありません。また、予測等についても、資料作成時点の当社の判断であり、その情報の正確性、完全性を保証し又は約束するものではなく、今後予告無しに変更されることがあります。情報の正確性等について保証するものではありません。
- 実際の業績は、当社の事業領域を取り巻く経済状況・関連市場や競合状況・価格競争の動向、国内外の法規制、災害・事故・株価等、多分に今後様々な要因によって上記予想・見込みとは異なるものとなる可能性があります。

### ■IRについてのお問い合わせ先

株式会社ブラス IR室

TEL：052-446-5338

E-mail：ir@brass.ne.jp

URL：<https://www.brass.ne.jp/inquiry/form/?inquiry=ir>