

2024年3月期 第1四半期決算概要

2023年7月27日
株式会社ファインシスター
(コード番号 5994)

1. 連結決算の状況

<実績>

	前第1四半期 (2022.4~2022.6)		当第1四半期 (2023.4~2023.6)		増減	
	金額	利益率%	金額	利益率%	金額	増減率%
売上高	9,309	-	10,083	-	774	8.3
営業利益	△762	△ 8.2	△365	△ 3.6	396	-
経常利益	△493	△ 5.3	△132	△ 1.3	361	-
親会社株主に帰属する当期純利益	△448	△ 4.8	△92	△ 0.9	355	-
為替レート US\$	129.04円		138.11円		9.07円	
1株当たり当期純利益	△101円82銭		△21円09銭		-	
自己資本当期純利益率	△2.5%		△0.6%		-	
配当金	-		-		-	

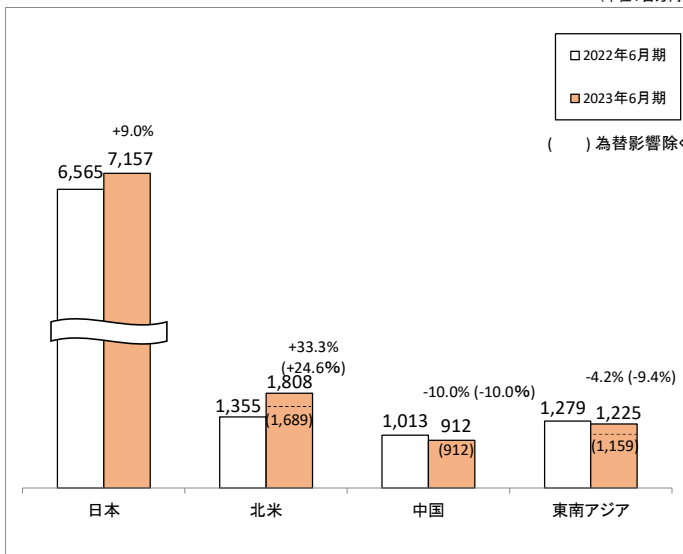
<予想>

(単位:百万円)

2024年3月期予想 (2023.4~2024.3)		増減(前期比)	
金額	利益率%	金額	増減率%
40,000	-	325	0.8
800	2.0	1,773	-
300	0.8	1,276	-
100	0.3	2,758	-
125.00円		△9.95円	
22円72銭		-	
0.6%		-	
20円00銭		10円00銭	

2. 地域別売上高(所在地) ※消去前売上高


(単位:百万円)



4. 営業利益増減要因


<2023年6月期実績>

(単位:百万円)



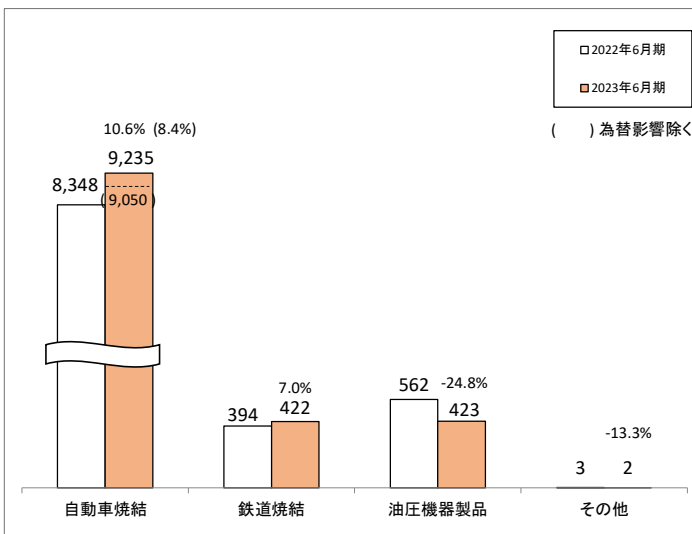
<2024年3月期予想>

(単位:百万円)



3. 事業別売上高

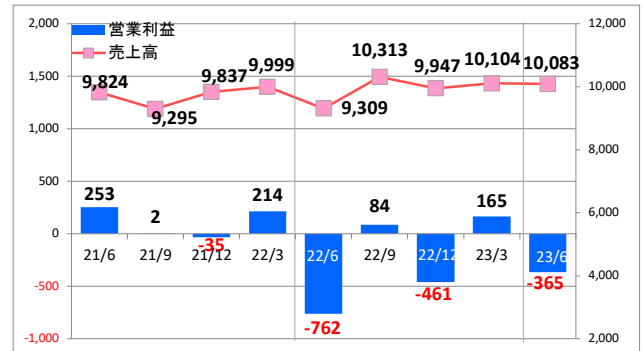
(単位:百万円)



5. 業績推移

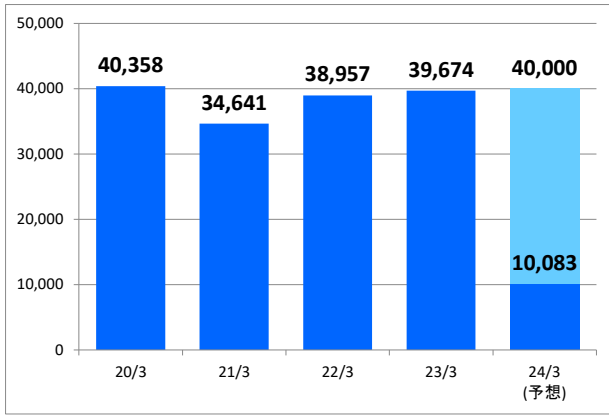
(1) 四半期別 業績推移

(単位:百万円)

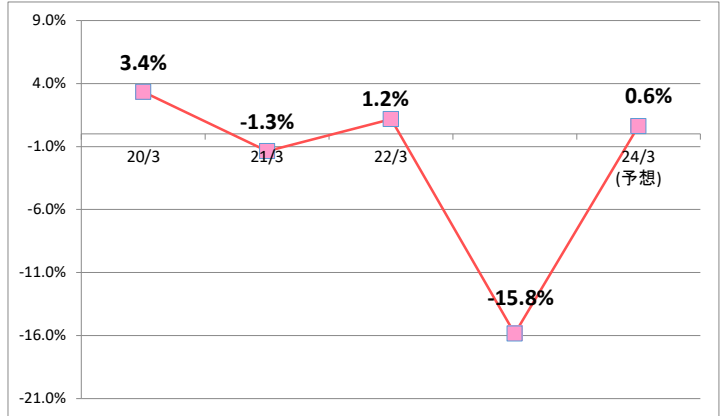


(2) 売上高

(単位:百万円)

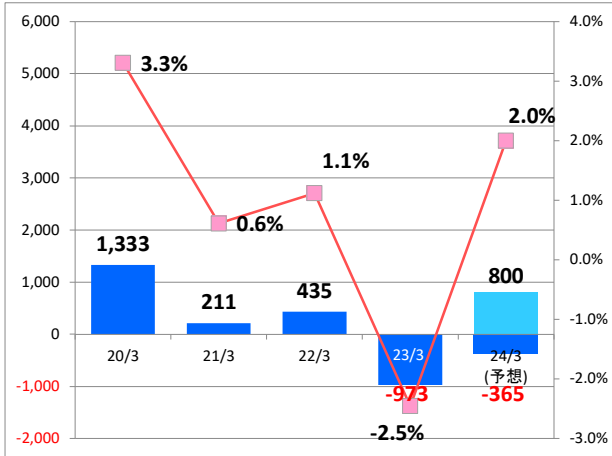


6. 自己資本当期純利益率 (ROE)



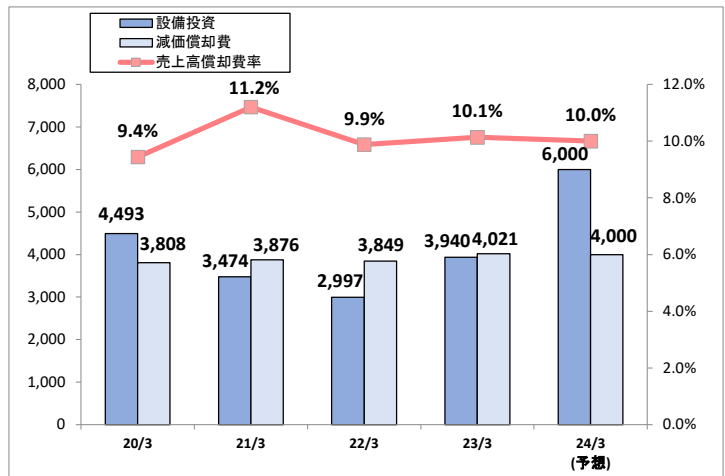
(3) 営業利益

(単位:百万円)



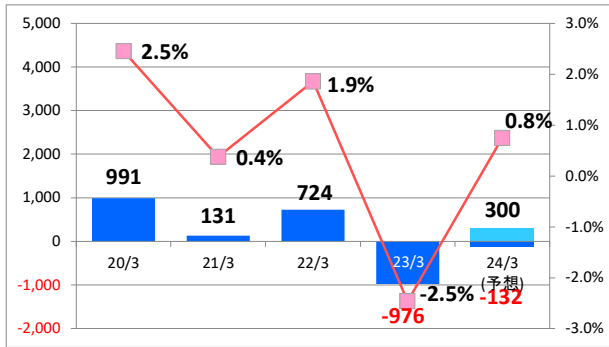
7. 設備投資・減価償却費

(単位:百万円)



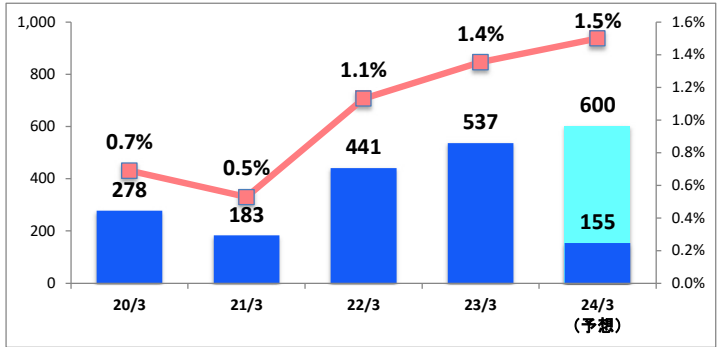
(4) 経常利益

(単位:百万円)



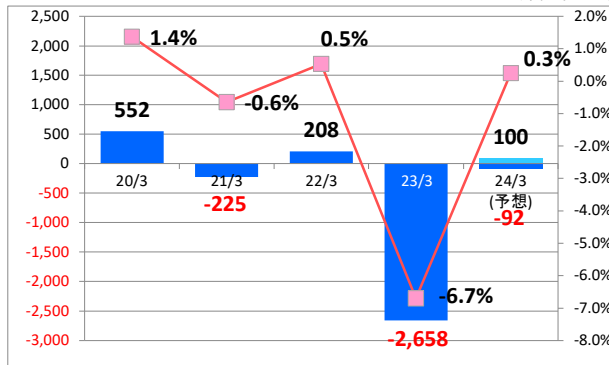
8. 研究開発費

(単位:百万円)



(5) 親会社に帰属する当期純利益

(単位:百万円)



9. 配当金・配当性向

(単位:円)

