

FUYO LEASE GROUP

2024年3月期 第1四半期決算概要資料

FUYO LEASE GROUP

- 1. 決算・事業活動概況 P3
- 2. 業績予想・配当予想 P8
- 3. 参考資料 P10

本資料における計数・表記の定義

差引利益	:	資金原価控除前売上総利益
当期（四半期）純利益	:	親会社株主に帰属する当期（四半期）純利益
ROA	:	経常利益（年換算） ÷ 営業資産残高（平均残高）

本資料で記述されている業績予想並びに将来予測は、現時点で入手可能な情報に基づき当社が判断した予想であり、潜在的なリスクや不確実性が含まれています。そのため、実際の業績は記述されている将来見通しとは大きく異なる結果となる可能性があることをご承知おき下さい。

決算・事業活動概況

1 | 2024/3期 第1四半期 決算概要

- 継続的な事業領域の拡大に伴う差引利益の伸長により、各段階利益で第1四半期としての過去最高実績を更新（経常利益は7期連続、四半期純利益は3期連続での更新）
- 成長ドライバーに位置付ける事業が好調に推移。事業環境の変化に伴うコストの増加を打ち返し、期初計画通りの利益水準を確保。通期予想に向けて順調なスタート

	2023/3期 1Q実績	2024/3期 1Q実績	増減額	増減率
差引利益	246	292	+46	+18.8%
売上総利益	222	251	+30	+13.3%
営業利益	114	123	+9	+8.0%
経常利益	130	139	+9	+6.6%
四半期純利益	82	94	+11	+13.9%
1株当たり四半期純利益	274.30円	311.91円	+37.61円	+13.7%
ROA	2.04%	2.04%	+0.00pt	—
契約実行高	3,688	3,677	▲11	▲0.3%
営業資産残高	27,045*	27,341	+295	+1.1%

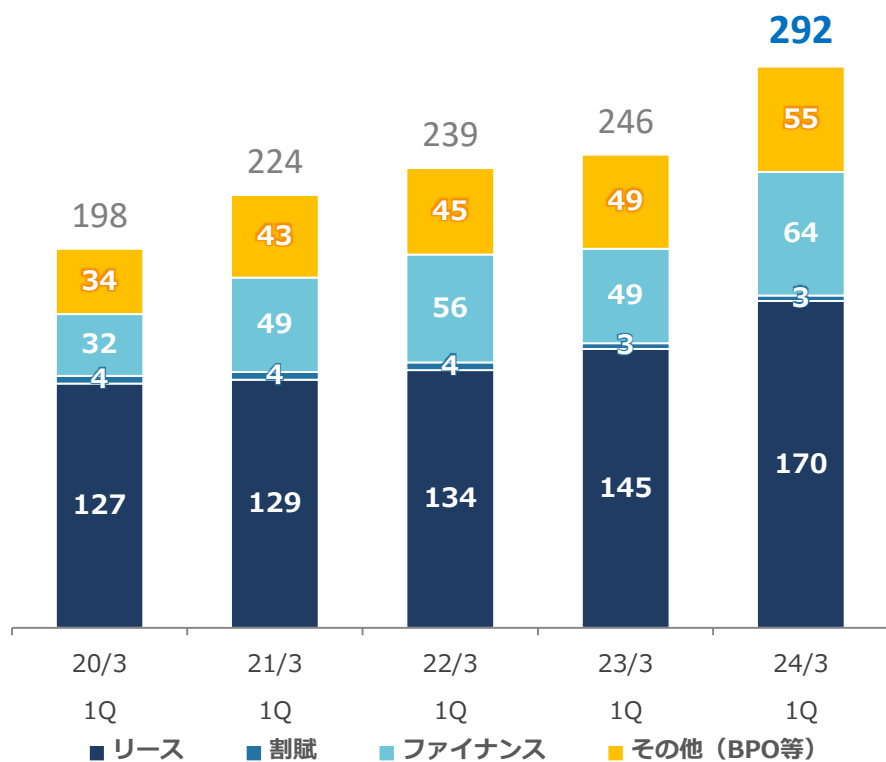
* 2023年3月末数値

2 | 差引利益

- 各セグメントにおいてバランスのとれた利益成長を実現
- 成長ドライバーに位置付ける事業領域の拡大が寄与

差引利益

単位：億円

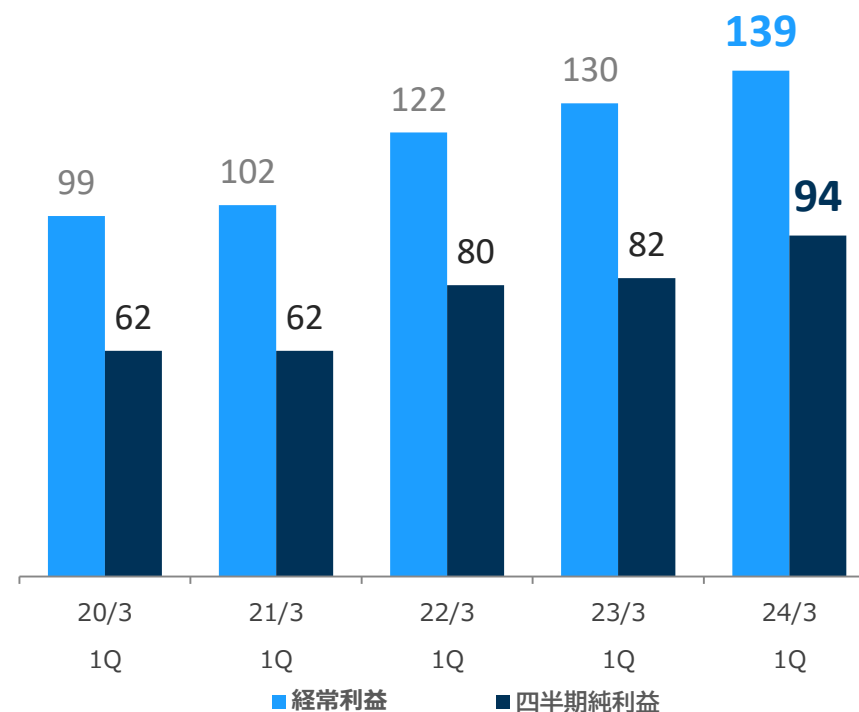


3 | 経常利益・四半期純利益

- 経常利益・四半期純利益とも過去最高実績を更新
- 通期業績予想に対しても計画通りの進捗

経常利益・四半期純利益

単位：億円



4 | 調達状況

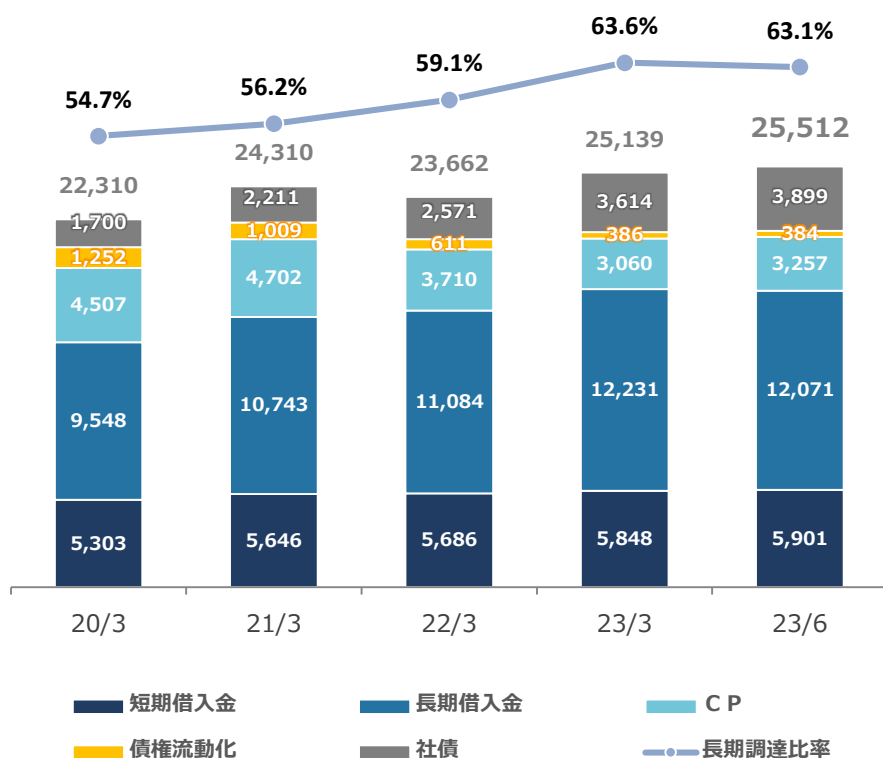
- 調達構造に大きな変化はなし
- 良好な調達環境を背景に、積極的に社債を活用

5 | 純資産の状況

- 安定した利益計上を背景に、純資産を継続的に積み上げ
- 自己資本比率も向上

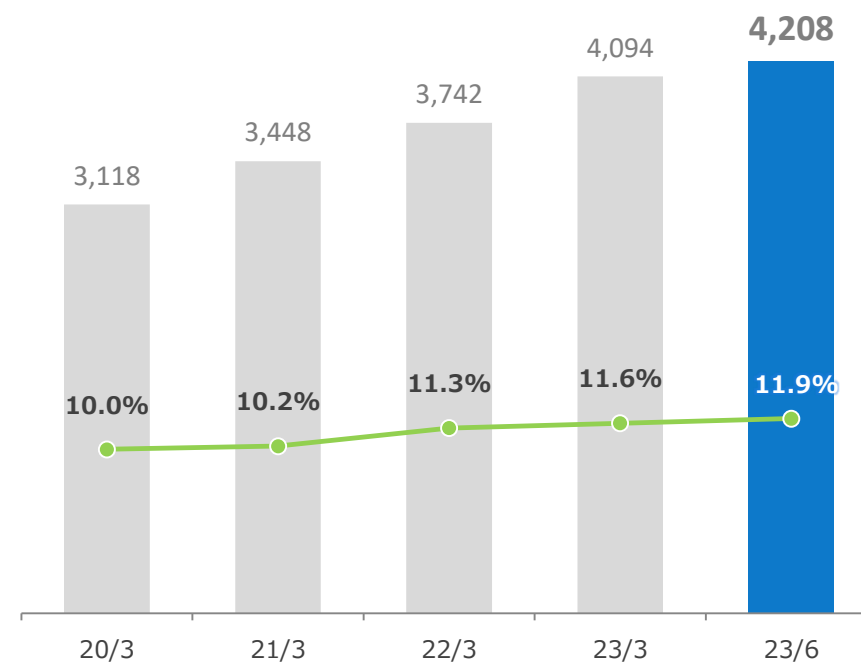
調達残高

単位：億円



純資産・自己資本比率

単位：億円

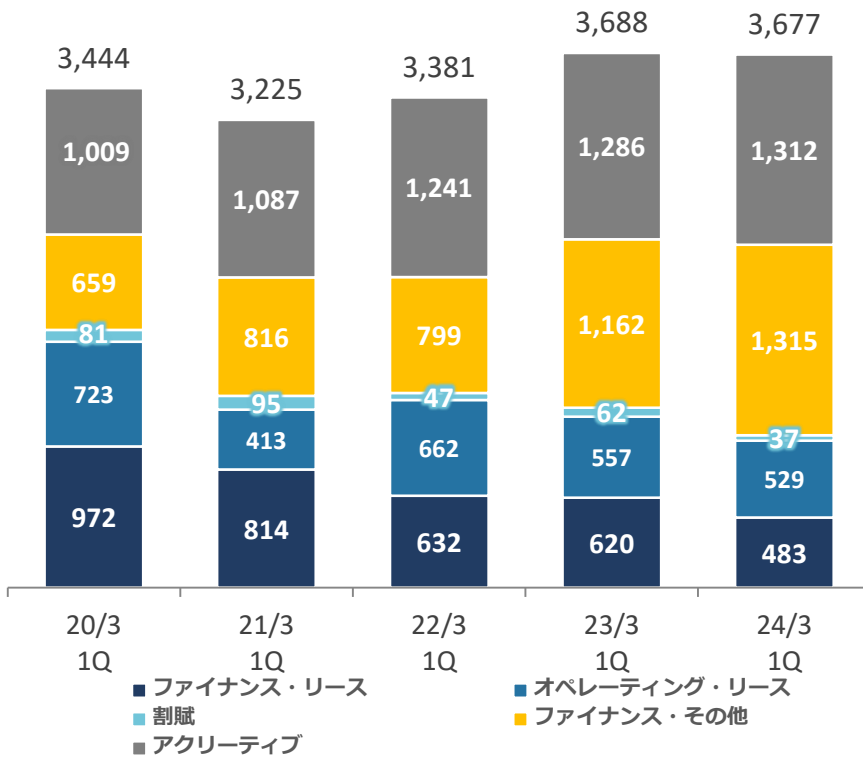


6 | 事業活動の概況

- 契約実行高は前年同期並み水準を確保。
エネルギー環境事業における国内太陽光発電所の商業運転開始が寄与し、“ファイナンス・その他”が伸長
- 営業資産残高は、成長ドライバーに位置付ける事業領域を中心に着実に積み上げが進む。
エネルギー環境事業や不動産事業が牽引

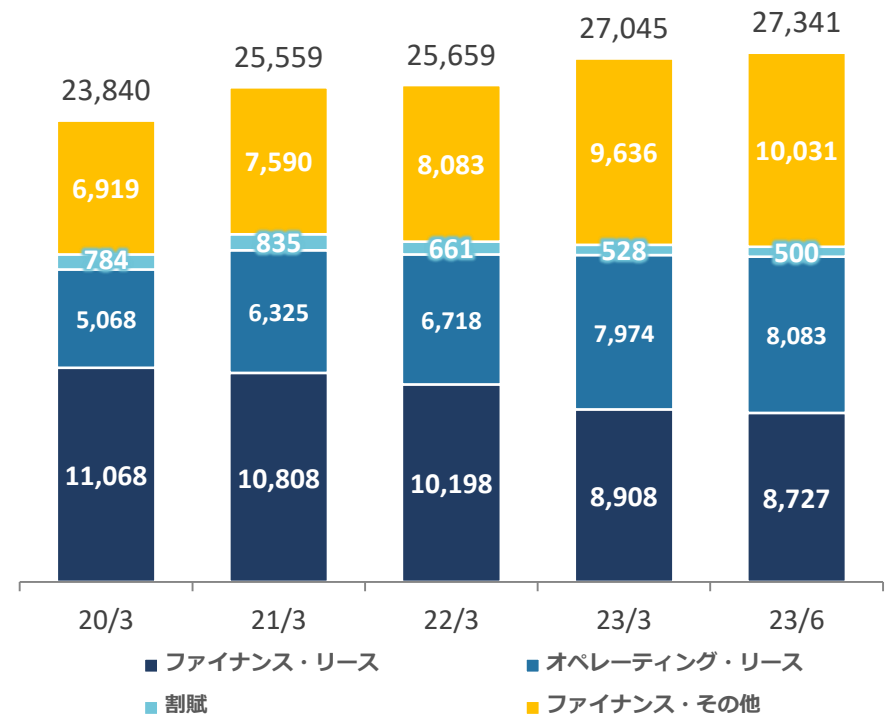
契約実行高

単位：億円



営業資産残高

単位：億円



アクリーティブ：アクリーティブのファイナンス実行高
(上記グラフのファイナンス・その他にはアクリーティブの実行高は含まない)

業績予想・配当予想

1 | 2024/3期 業績予想（連結）

	24/3期 1Q 実績	24/3期 予想
売上高	1,572	7,000
営業利益	123	570
経常利益	139	640
親会社株主に帰属する当期（四半期）純利益	94	430
1株当たり当期（四半期）純利益（円）	311.91	1,434.09

2 | 2024/3期 配当予想

	23/3期 実績	24/3期 予想
1株当たり配当金（円）	343	390
配当性向	26.4%	27.2%

參考資料

1 | 連結業績概要

(単位：億円)	20/3期 1Q実績	21/3期 1Q実績	22/3期 1Q実績	23/3期 1Q実績	24/3期 1Q実績	増減額
売上高	1,650	1,790	1,416	2,174	1,572	▲602
売上原価（資金原価除く）	1,452	1,566	1,177	1,929	1,280	▲649
差引利益	198	224	239	246	292	+46
資金原価	24	26	25	24	40	+17
売上総利益	174	198	215	222	251	+30
販管費	81	103	105	108	129	+20
（貸倒関連費用）	(2)	(6)	(12)	(1)	(7)	(+6)
営業利益	93	96	110	114	123	+9
営業外損益	6	6	12	16	16	▲0
（貸倒関連損益）	(0)	(1)	(2)	(0)	(1)	(+0)
経常利益	99	102	122	130	139	+9
特別損益	▲0	▲0	▲1	▲0	3	+3
四半期純利益	62	62	80	82	94	+11
一株当たり四半期純利益（円）	204.23	206.71	266.37	274.30	311.91	+37.61

2 | セグメント別営業実績

(単位：億円)	リース				割賦				リース及び割賦計			
	23/3期 1Q実績	24/3期 1Q実績	増減額	増減率	23/3期 1Q実績	24/3期 1Q実績	増減額	増減率	23/3期 1Q実績	24/3期 1Q実績	増減額	増減率
売上	1,923	1,320	▲603	▲31.3%	82	58	▲24	▲29.1%	2,005	1,379	▲627	▲31.3%
売上原価	1,778	1,150	▲628	▲35.3%	79	56	▲23	▲29.7%	1,857	1,206	▲651	▲35.1%
差引利益	145	170	+25	+17.3%	3	3	▲1	▲15.5%	148	173	+25	+16.6%
資金原価	13	19	+6	+47.1%	1	1	+0	+23.7%	13	19	+6	+46.1%
売上総利益	132	151	+19	+14.4%	3	2	▲1	▲23.3%	135	154	+18	+13.7%

	ファイナンス				その他				合計			
	23/3期 1Q実績	24/3期 1Q実績	増減額	増減率	23/3期 1Q実績	24/3期 1Q実績	増減額	増減率	23/3期 1Q実績	24/3期 1Q実績	増減額	増減率
売上	50	65	+15	+30.0%	119	128	+9	+7.8%	2,174	1,572	▲602	▲27.7%
売上原価	2	1	▲1	▲30.8%	70	73	+3	+4.6%	1,929	1,280	▲649	▲33.6%
差引利益	49	64	+16	+32.2%	49	55	+6	+12.3%	246	292	+46	+18.8%
資金原価	10	20	+10	+96.1%	0	1	+1	+234.1%	24	40	+17	+70.2%
売上総利益	38	44	+6	+15.2%	48	54	+5	+10.9%	222	251	+30	+13.3%

3 | 営業資産残高

(単位：億円)	20/3	21/3	22/3	23/3	23/6	増減額	増減率
リース	16,136	17,133	16,916	16,882	16,810	▲71	▲0.4%
ファイナンス・リース	(11,068)	(10,808)	(10,198)	(8,908)	(8,727)	(▲181)	(▲2.0%)
オペレーティング・リース	(5,068)	(6,325)	(6,718)	(7,974)	(8,083)	(+109)	(+1.4%)
割賦	784	835	661	528	500	▲28	▲5.4%
ファイナンス・その他	6,919	7,590	8,083	9,636	10,031	+395	+4.1%
合計	23,840	25,559	25,659	27,045	27,341	+295	+1.1%

4 | 契約実行高

(単位：億円)	20/3期 1Q実績	21/3期 1Q実績	22/3期 1Q実績	23/3期 1Q実績	24/3期 1Q実績	増減額	増減率
リース	1,694	1,228	1,294	1,178	1,013	▲165	▲14.0%
ファイナンス・リース	(972)	(814)	(632)	(620)	(483)	▲137	▲22.1%
オペレーティング・リース	(723)	(413)	(662)	(557)	(529)	▲28	▲5.0%
割賦	81	95	47	62	37	▲25	▲40.4%
ファイナンス・その他	1,668	1,903	2,040	2,448	2,627	+179	+7.3%
合計	3,444	3,225	3,381	3,688	3,677	▲11	▲0.3%

5 | 物件別リース契約実行高

	(単位：億円)			
	22/3期 1Q実績	23/3期 1Q実績	24/3期 1Q実績	増減額
情報・事務用機器	354	352	247	▲105
産業工作機械	38	51	33	▲18
土木・建設機械	7	6	6	+0
輸送用機器	259	92	230	+138
医療機器	46	44	47	+4
商業・サービス用機器	50	36	32	▲4
建物等	490	555	369	▲186
その他	51	42	48	+6
合計	1,294	1,178	1,013	▲165

前例のない場所へ。

FUYO LEASE GROUP

芙蓉総合リース株式会社