

# ハリマ化成グループ株式会社



## 2024年3月期 第1四半期

### 決算説明資料



2023年7月31日

### 2024年3月期 第1四半期 主要財務指標



単位：百万円

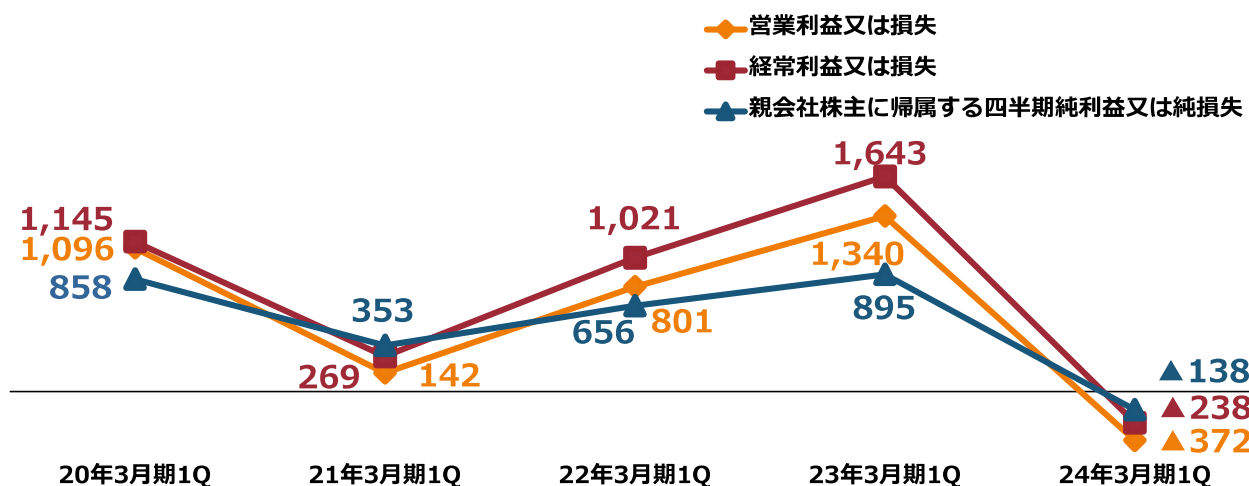
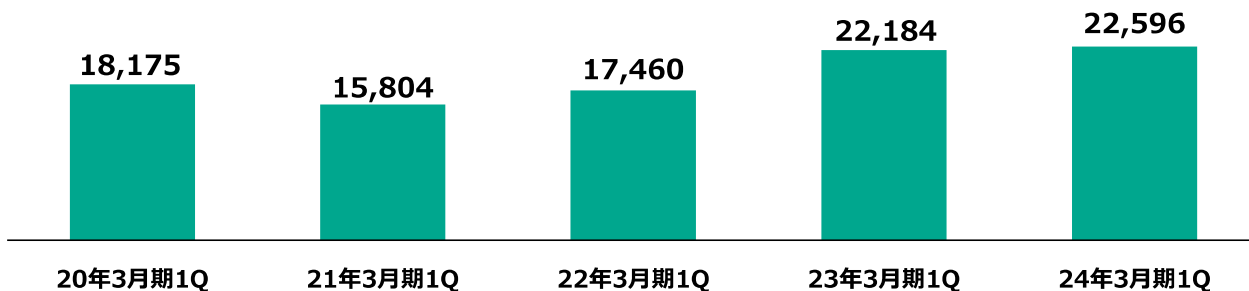
	2024年3月期 第1四半期	2023年3月期 第1四半期	前年同期比
売上高	22,596	22,184	+411 (+1.9%)
営業利益又は損失	▲372	1,340	▲1,712 (-)
経常利益又は損失	▲238	1,643	▲1,881 (-)
親会社株主に帰属する 四半期純利益又は純損失	▲138	895	▲1,033 (-)
1株当たり 四半期純利益又は純損失	円 銭 ▲5.72	円 銭 35.57	円 銭 ▲41.29
設備投資額	761	5,344	▲4,582 (▲85.8%)
減価償却費	643	545	+97 (+17.8%)
研究開発費	773	663	+110 (+16.7%)

# 2024年3月期 第1四半期 連結経営成績(5カ年)



単位：百万円

## 売上高

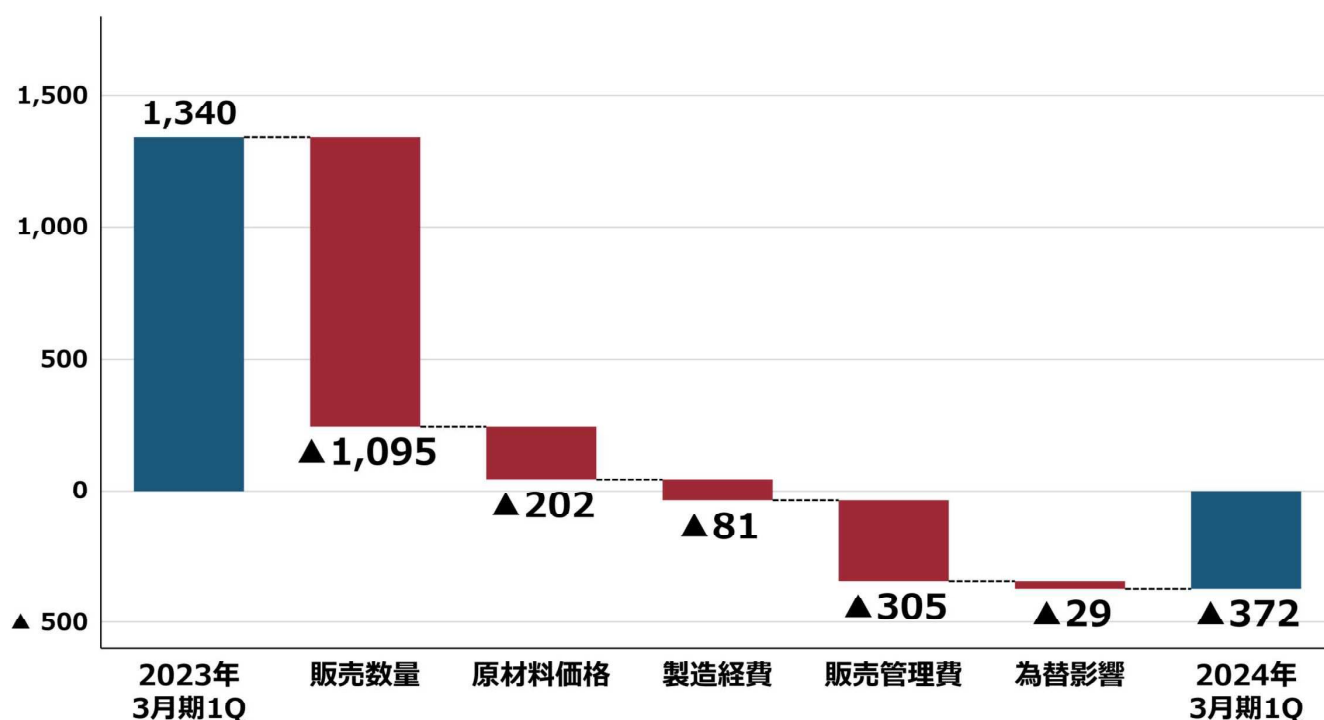


2

# 2024年3月期 第1四半期 営業利益増減分析



単位：百万円



3

# 2024年3月期 第1四半期 連結財政状態



単位：百万円

連結貸借対照表		2024年3月期 第1四半期	2023年3月期	前期末比
資産	流動資産	51,342	49,791	+1,550
	有形固定資産	27,336	27,118	+218
	無形固定資産	5,190	5,227	▲36
	投資その他	10,900	10,301	+598
総資産合計		94,770	92,439	+2,331
負債	流動負債	45,773	41,656	+4,116
	固定負債	8,712	9,961	▲1,249
	負債合計	54,485	51,618	+2,867
純資産合計		40,284	40,820	▲536
自己資本比率 (%)		39.0	40.1	▲1.1
1株当たり純資産 (円)		1,526.63	1,533.01	▲6.38

受取手形及び売掛金：245百万円増  
商品及び製品：471百万円増

投資有価証券：385百万円増

支払手形及び買掛金：2,861百万円増  
1年内返済予定の長期借入金  
：1,361百万円増

長期借入金：1,185百万円減

4

# 2024年3月期 通期業績計画



単位：百万円

	2024年3月期 計画	2024年3月期 第2四半期 計画	2023年3月期 実績
売上高	91,000	45,200	94,510
営業利益	▲1,400	▲1,200	1,706
経常利益	▲1,300	▲1,050	2,541
親会社株主に帰属する 当期(四半期)純利益	▲1,450	▲900	885
設備投資額	2,300	1,200	8,365
減価償却費	2,500	1,250	2,469
研究開発費	3,000	1,500	2,731

	2024年3月期 計画	2024年3月期 第1四半期 実績
為替レート	135.00円/米ドル	132.42円/米ドル

5

## 2024年3月期 配当の状況



単位：円

	2024年3月期	2023年3月期	2022年3月期
中間配当金	(予想) 21.00	普通配当 19.00 記念配当 2.00 配当合計 21.00	19.00
期末配当金	(予想) 21.00	普通配当 19.00 記念配当 2.00 合計 21.00	19.00
年間配当金	(予想) 42.00	普通配当 38.00 記念配当 4.00 合計 42.00	38.00

6

## 2024年3月期 第1四半期 部門別売上高・営業利益



単位：百万円

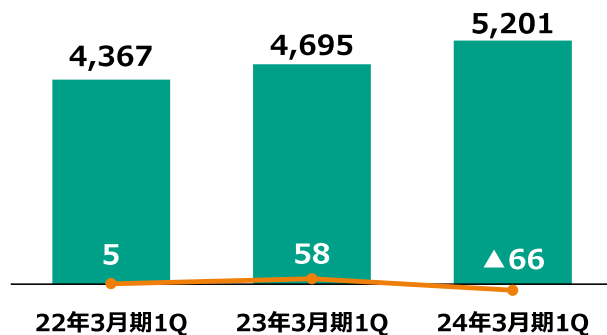
部門	売上高			営業利益又は損失(▲)		
	2024年3月期 第1四半期	2023年3月期 第1四半期	前年同期比	2024年3月期 第1四半期	2023年3月期 第1四半期	前年同期比
樹脂化成品	5,201	4,695	+506 (+10.8%)	▲66	58	▲124 (-)
製紙用薬品	5,338	5,532	▲194 (▲3.5%)	169	397	▲228 (▲57.4%)
電子材料	2,794	1,852	+942 (+50.9%)	23	167	▲144 (▲86.0%)
ローター	8,308	9,611	▲1,303 (▲13.6%)	▲422	929	▲1,352 (-)
その他	955	492	+463 (+94.2%)	6	13	▲7 (▲55.0%)
調整	▲1	0	▲2 (-)	▲82	▲226	+143 (-)
合計	22,596	22,184	+411 (+1.9%)	▲372	1,340	▲1,712 (-)

7

# 2024年3月期 第1四半期 部門別売上高



## 樹脂化成品事業

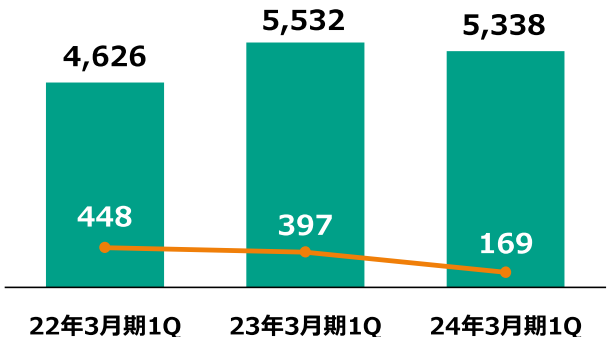


■ 売上高  
 — 営業利益又は損失(▲) 単位：百万円

### 前年同期比

- ・ 塗料用樹脂
- ・ 印刷インキ用樹脂
- ・ 合成ゴム用乳化剤  
 → 売上増加

## 製紙用薬品事業

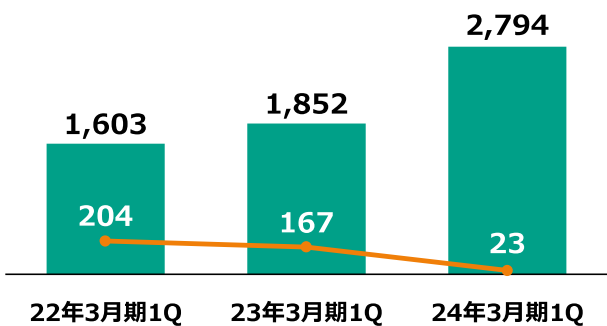


- ・ 紙力増強剤  
 国内,中国  
 → 売上減少
- ・ サイズ剤  
 国内 → 売上減少  
 米国 → 売上増加

# 2024年3月期 第1四半期 部門別売上高



## 電子材料事業

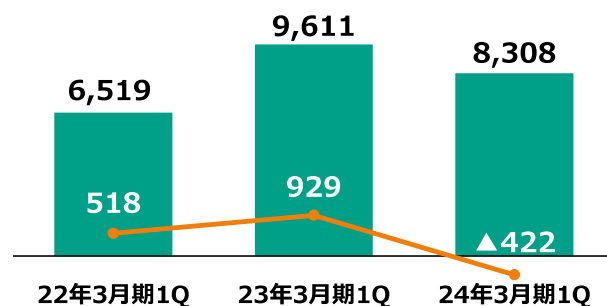


■ 売上高  
 — 営業利益又は損失(▲) 単位：百万円

### 前年同期比

- ・ はんだ付け材料  
 → 売上増加
- ・ 熱交換器用ろう付け材料  
 → 売上前年同期並み
- ・ 半導体用機能性樹脂  
 → 売上減少

## ローター

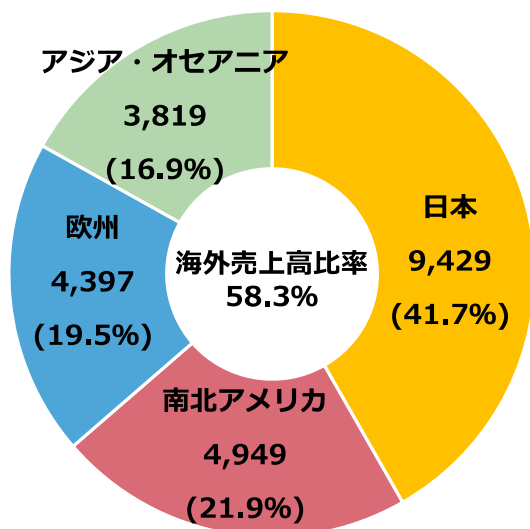


- ・ 粘接着剤用樹脂
- ・ 印刷インキ用樹脂  
 → 売上減少



2024年3月期 第1四半期 売上高

合計 22,596百万円



2023年3月期 第1四半期 売上高

合計 22,184百万円

