



# 2023年12月期 第2四半期 決算補足説明資料

2023年8月3日

荏原実業株式会社



# 目次

## 1. 2023年12月期 第2四半期 サマリー

第2四半期 サマリー

## 2. 2023年12月期 第2四半期 決算概要

第2四半期 業績ハイライト

第2四半期 業績推移

第2四半期 セグメント別業績推移

第2四半期 セグメント別業績（前年同期比）

売上高・売上総利益・受注高・受注残高の推移

## 3. 2023年12月期 事業計画

2023年12月期 事業計画

2023年12月期 事業計画の進捗状況

## 4. 株主還元

配当

## 5. トピックス

スタートアップ企業への出資

マテリアリティ（重要課題）を特定

## 6. 資料編

事業概要

セグメント別事業概要

業績推移（過去10年間の業績）

業績推移（第2四半期）

業績推移（通期）

# 2023年12月期 第2四半期 サマリー

## 市場環境

- 水インフラ設備の更新・整備需要、防災・減災需要は引き続き堅調
- 民間設備投資は緩やかに回復
- 感染症対策の緩和に伴い医療分野の需要減少
- 資機材価格の上昇や納期長期化が継続

## 第2四半期決算のポイント

- 受注高、売上高、営業利益のいずれも前年同期を上回る
- 資機材価格の上昇や工期延長の影響により原価率が上昇
- 受注残高は引き続き高水準

## 2023年12月期 事業計画



## 事業計画に変更なし

- 売上高350億円、営業利益35億円の事業計画に変更なし

# 2023年12月期 第2四半期 決算概要

## 第2四半期 業績ハイライト

### 市場環境

- 水インフラ設備の更新・整備需要、防災・減災需要は引き続き堅調
- 民間設備投資は緩やかに回復
- 感染症対策の緩和に伴い医療分野の需要減少
- 資機材価格の上昇や納期長期化が継続

### 売上高

**205.9**億円

(37.3億円↑/ 22.1%↑)

- すべてのセグメントで増加
- メーカー事業は蓄電池、水産プラント設備が増加
- エンジニアリング事業と商社事業では、高い水準の期首受注残高が寄与

### 受注高

**187.8**億円

(16.3億円↑/ 9.5%↑)

- メーカー事業は医療分野の減少を他分野で補い微増
- エンジニアリング事業は、水インフラ設備の更新・整備需要、防災・減災需要が堅調
- 商社事業は納期長期化を見据えた前年同期の前倒し受注の反動減

※比較は全て前年同期比

### 売上総利益

**61.4**億円

(7.0億円↑/ 13.0%↑)

- 売上高の増加に伴い売上総利益も増加
- 資機材価格の上昇、工期延長などの影響により、売上総利益率は低下

### 受注残高

**274.3**億円

(23.1億円↑/ 9.2%↑)

- 受注高は堅調に推移
- 資機材の供給不足による工事進捗や製品出荷の遅れは継続

### 営業利益

**26.9**億円

(4.6億円↑/ 21.1%↑)

- 売上総利益の増加に伴い営業利益も増加
- 販管費は人件費を中心に増加

### 経常利益

**27.5**億円

(4.4億円↑/ 19.3%↑)

### 四半期純利益

**19.0**億円

(2.0億円↑/ 12.0%↑)

## 第2四半期 業績推移

(単位：百万円)	2021/12 2Q		2022/12 2Q		2023/12 2Q		前年同期比	
		構成比(%)		構成比(%)		構成比(%)	増減率(%)	増減額
売上高	19,013	100.0	16,864	100.0	<b>20,599</b>	100.0	+ 22.1	+ 3,735
売上総利益	6,463	34.0	5,438	32.2	<b>6,143</b>	29.8	+ 13.0	+ 705
販管費	3,191	16.8	3,215	19.1	<b>3,453</b>	16.7	+ 7.4	+ 237
営業利益	3,271	17.2	2,222	13.1	<b>2,690</b>	13.0	+ 21.1	+ 468
経常利益	3,334	17.5	2,309	13.7	<b>2,754</b>	13.3	+ 19.3	+ 445
四半期純利益	2,555	13.4	1,703	10.1	<b>1,908</b>	9.2	+ 12.0	+ 205
受注高	15,184	-	17,151	-	<b>18,782</b>	-	+ 9.5	+ 1,631
受注残高	18,899	-	25,123	-	<b>27,434</b>	-	+ 9.2	+ 2,310

## 第2四半期 セグメント別業績推移

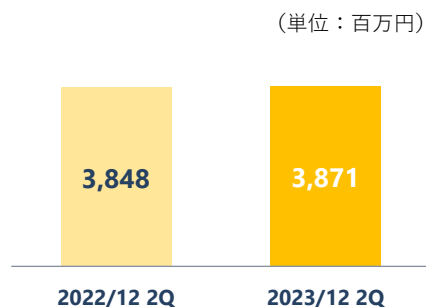
(単位：百万円)		2021/12 2Q	2022/12 2Q	2023/12 2Q	前年同期比	
					増減率(%)	増減額
 <b>メーカー事業</b> (環境関連)	受注高	3,510	3,848	<b>3,871</b>	+ 0.6	+ 23
	売上高	5,591	3,306	<b>4,074</b>	+ 23.2	+ 768
	売上総利益	2,494	1,416	<b>1,695</b>	+ 19.7	+ 279
 <b>エンジニアリング事業</b> (水処理関連)	受注高	6,506	6,813	<b>9,645</b>	+ 41.6	+ 2,832
	売上高	8,949	9,018	<b>10,342</b>	+ 14.7	+ 1,323
	売上総利益	2,825	2,838	<b>2,990</b>	+ 5.4	+ 151
 <b>商社事業</b> (風水力関連)	受注高	5,167	6,489	<b>5,265</b>	△ 18.9	△ 1,224
	売上高	4,472	4,539	<b>6,182</b>	+ 36.2	+ 1,642
	売上総利益	1,143	1,183	<b>1,457</b>	+ 23.2	+ 274

# 第2四半期 セグメント別業績（前年同期比）

## メーカー事業（環境関連）

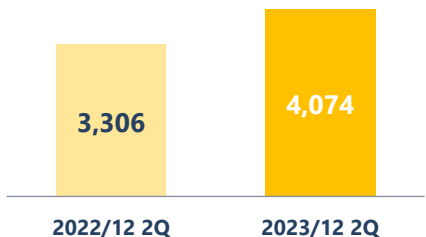
受注高

+0.2億円  
(+0.6%)



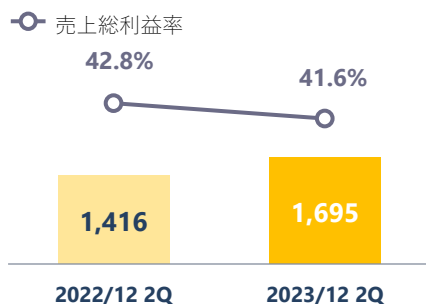
売上高

+7.6億円  
(+23.2%)



売上総利益

+2.7億円  
(+19.7%)



受注高

分野	増減要因	増減
計測	● 半導体向け需要が減少	△ 77
省エネ・創エネ	● 蓄電池需要は前年同期並み	+ 38
脱臭	● 工事を含む脱臭装置が増加	+ 246
水処理プラント	● 食品工場向け水処理プラントが増加	+ 83
医療	● 感染症対策製品の需要減少	△ 267

売上高

分野	増減要因	増減
計測	● 半導体向け需要は減少するものの、期首受注残高が寄与	△ 18
省エネ・創エネ	● 大口顧客向け蓄電池の売上増加	+ 622
脱臭	● 脱臭剤の交換需要が安定的に推移	+ 20
水処理プラント	● 陸上養殖施設を中心とした水産プラント設備が増加	+ 252
医療	● 感染症対策製品の需要減少	△ 108

売上総利益

- 売上高の増加に伴う売上総利益の伸長
- セールスマックスの変動により売上総利益率は低下



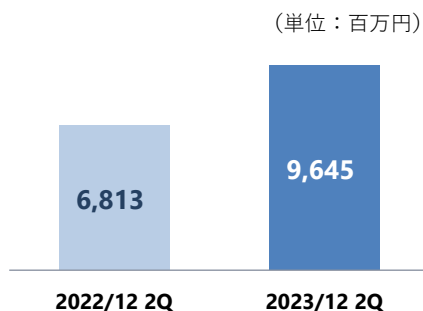
# 第2四半期 セグメント別業績（前年同期比）



## エンジニアリング事業（水処理関連）

受注高

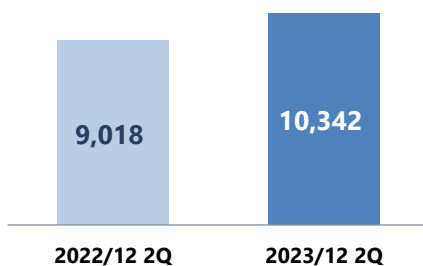
**+28.3億円**  
(+41.6%)



- 水インフラ設備の更新・整備需要、防災・減災需要は引き続き堅調
- 納期長期化に伴う前倒し発注も取り込む

売上高

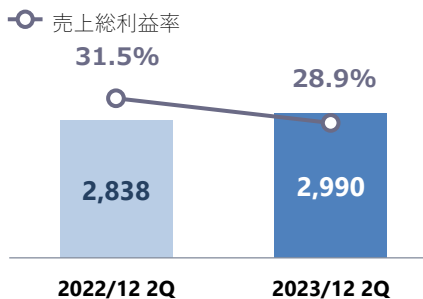
**+13.2億円**  
(+14.7%)



- 工期延長の影響は残るものの、高い水準の期首受注残高が工事進捗により売上計上

売上総利益

**+1.5億円**  
(+5.4%)



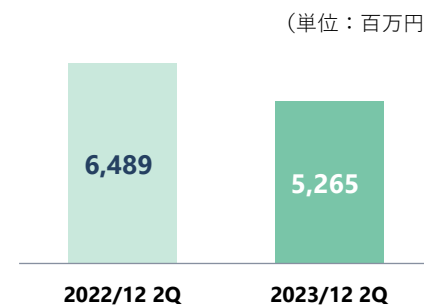
- 資機材の価格上昇、工期延長により利益率低下



## 商社事業（風水力関連）

受注高

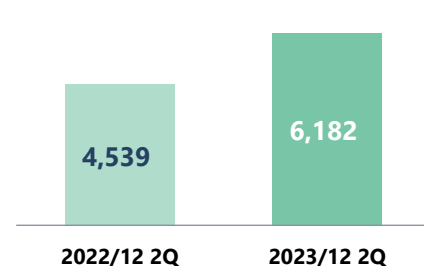
**△12.2億円**  
(△18.9%)



- 民間設備投資は緩やかに回復しているものの、納期長期化を見据えた前年同期の前倒し受注の反動減

売上高

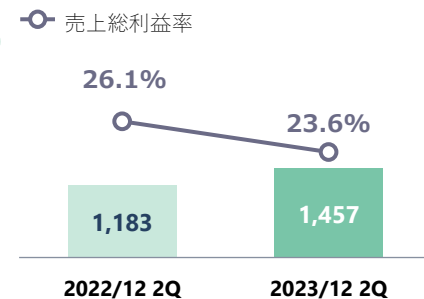
**+16.4億円**  
(+36.2%)



- 高い水準の期首受注残高が順調に売上計上

売上総利益

**+2.7億円**  
(+23.2%)



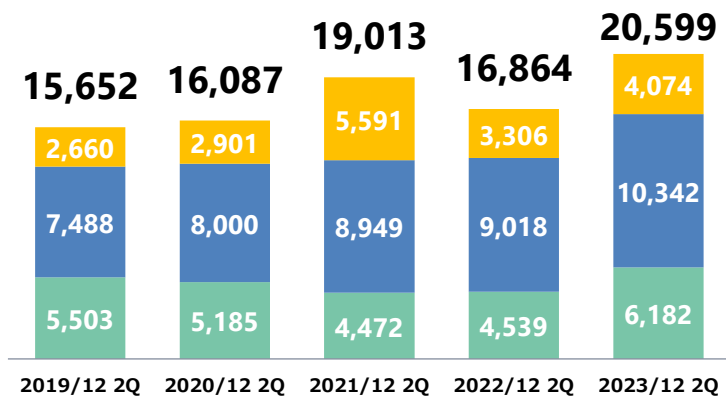
- 売上高の増加に伴い、売上総利益も増加
- 大型の低利益率案件により利益率低下

# 売上高・売上総利益・受注高・受注残高の推移

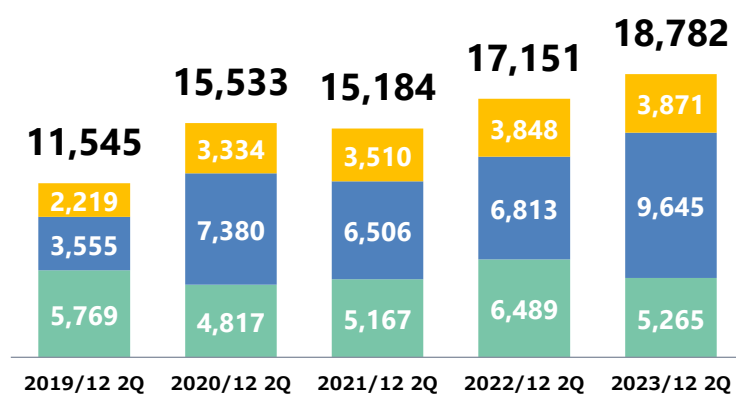
■ メーカー ■ エンジニアリング ■ 商社

(単位：百万円)

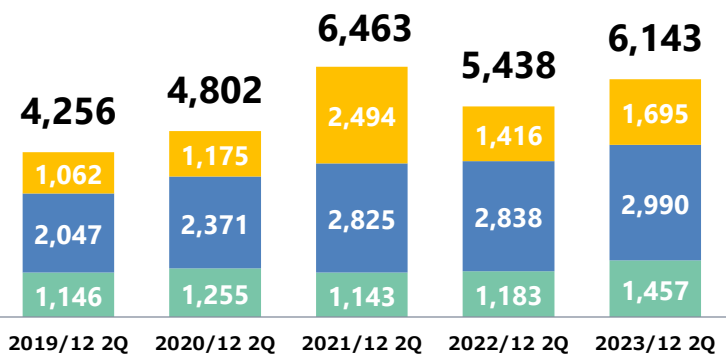
## 売上高の推移



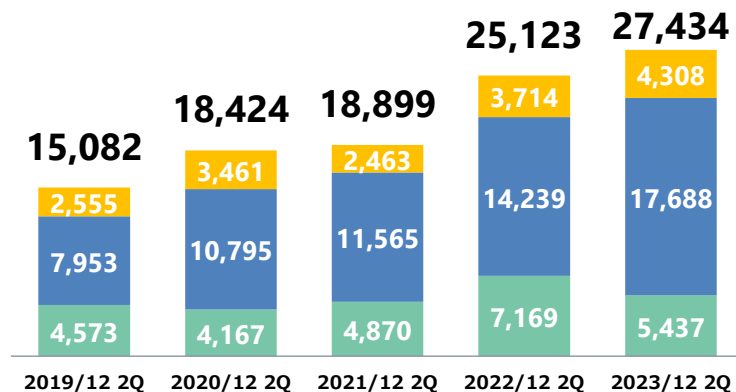
## 受注高の推移



## 売上総利益の推移



## 受注残高の推移



# 2023年12月期 事業計画

増収  
増益

- 前期以前に受注した案件の進捗・出荷により増収となる見込。（期首受注残高は前期比+40億円）
- 省エネ・創エネ分野、水産分野、および自治体の設備更新に係る需要を着実に取り込み、受注高は増加を計画。
- 原材料価格その他のコスト増を価格転嫁および原価低減努力で吸収することにより、利益率は前年同様の水準。
- 物価高を考慮した従業員への手当および事業成長を企図した研究開発関連費用の増加により、販管費は増加を計画。

(単位：百万円)	2021/12 実績		2022/12 実績		2023/12 計画		前期比	
		構成比(%)		構成比(%)		構成比(%)	増減率(%)	増減額
売上高	32,485	100.0	30,229	100.0	<b>35,000</b>	100.0	+ 15.8	+ 4,771
売上総利益	10,489	32.3	9,282	30.7	<b>10,500</b>	30.0	+ 13.1	+ 1,218
販管費	6,507	20.0	6,525	21.6	<b>7,000</b>	20.0	+ 7.3	+ 475
営業利益	3,982	12.3	2,756	9.1	<b>3,500</b>	10.0	+ 27.0	+ 744
経常利益	4,110	12.7	2,929	9.7	<b>3,650</b>	10.4	+ 24.6	+ 721
当期純利益	3,159	9.7	2,169	7.2	<b>2,600</b>	7.4	+ 19.9	+ 431
受注高	35,014	-	34,643	-	<b>36,000</b>	-	+ 3.9	+ 1,357
受注残高	25,256	-	29,250	-	<b>30,250</b>	-	+3.4	+ 1,000
1株当たり配当金	85円	-	85円	-	<b>85円</b>	-	-	-

※1株当たり配当金については、2021年7月1日付で1：2の株式分割を実施、遡及修正を行った数値を掲載しています。

# 2023年12月期 事業計画の進捗状況

## 概況

- 市場環境は概ね想定通りに推移
- 第2四半期までの業績は順調に推移
- 過去の実績との比較では、受注高、売上高、売上総利益は第2四半期までの平均進捗率を上回り、営業利益は同等の水準
- 受注高は過去平均残高を大きく上回る

## 第3四半期以降のセグメント別見通し

### メーカー事業（環境関連）

- 水産プラント設備、蓄電池需要は堅調に推移
- 半導体向け需要は前年同期比で減少するものの想定範囲内
- 民間向け水処理施設需要は回復傾向
- 医療分野の需要は低調のまま推移

### エンジニアリング事業（水処理関連）

- 水インフラ設備の更新・整備需要、防災・減災需要は引き続き堅調に推移
- 資機材などの供給不足による工事進捗の遅れは事業計画に大きな影響を及ぼす規模では無い

### 商社事業（風水力関連）

- 民間設備投資は回復しており、引き続き順調に推移

## 第2四半期と通期事業計画の比較

	(単位：百万円)	23/12月期 事業計画	23/12月期 2Q実績
受注高		36,000	18,782
売上高		35,000	20,599
売上総利益		10,500	6,143
営業利益		3,500	2,690

## 第2四半期までの通期業績に対する進捗率 【過去5年平均進捗率との比較】

	過去5年間の 平均進捗率	23/12月期 2Q進捗率
受注高	44.0%	52.2%
売上高	55.5%	58.9%
売上総利益	57.6%	58.5%
営業利益	76.6%	76.9%

進捗率 = 第2四半期実績 ÷ 通期実績（当期は計画値）

	過去5年平均	23/12月期 2Q
受注残高	187億円	274億円

# 株主還元

# 配当

## 基本方針

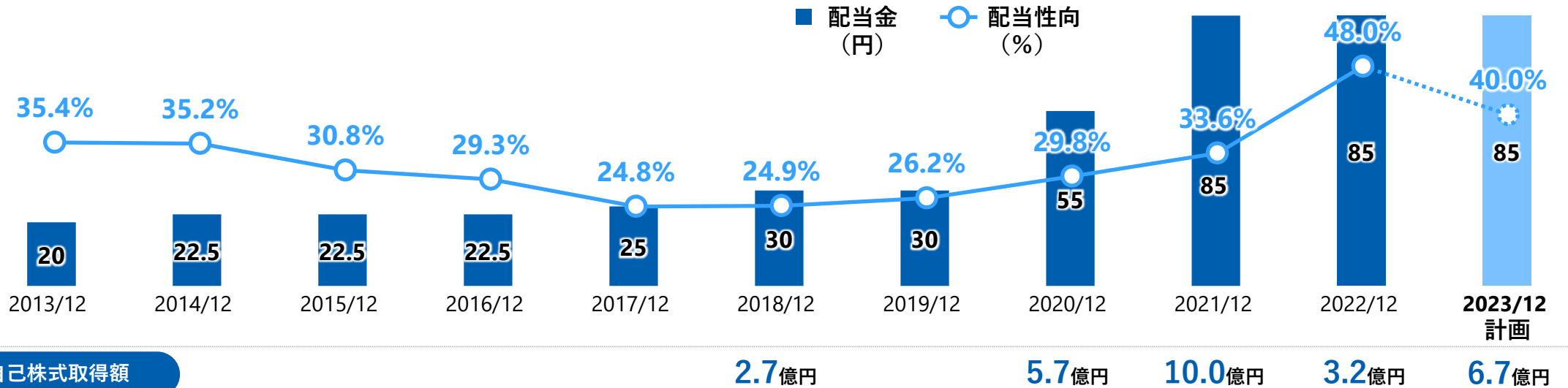
配当性向**35%**を目安に、  
安定的かつ継続的な利益還元を実施

2023年12月期は安定的な利益還元を重視し、配当性向にかかわらず配当金を維持する計画

		2020/12 実績	2021/12 実績	2022/12 実績	2023/12 予想
配当金	年間	55.0円	85.0円	85.0円	85.0円
	中間	15.0円	37.5円	42.5円	42.5円
	期末	40.0円	47.5円	42.5円	42.5円
配当性向		29.8%	33.6%	48.0%	40.0%

※2021年7月1日付で1：2の株式分割を実施、遡及修正を行った数値を掲載しています

## 1株当たり年間配当金の推移





# トピックス



# トピックス

## スタートアップ企業への出資

次世代パワーデバイスのスタートアップ企業、ネクスファイ・テクノロジー株式会社に対し、第三者割当増資による出資を実行しました。

### 出資理由・目的

- 脱炭素社会の実現、環境課題の解決に寄与する同社の技術を評価。
- 同社との協力関係を通じて、当社グループの事業領域の拡大・成長を目指す。

### 特徴

- 炭化ケイ素（SiC）※半導体を活用した次世代パワーデバイスに係る独自技術を保有し、実用化に向けた開発を行っている。これまでにない新たな産業技術の創出や既存装置の大幅な性能の向上を目指しており、半導体製造装置、自動車産業向け品質試験機、プラズマの産業利用など応用領域は多岐にわたる。
- 大阪大学構内に所在し、同大学との共同研究講座を設置するなど、アカデミアとの密な連携を行っている。

※炭化ケイ素（SiC）は、高電圧・大電流の領域で注目されている、シリコンに代わる次世代のパワー半導体素材

### - 会社概要 -



商号：ネクスファイ・テクノロジー株式会社（NexFi Technology Inc.）  
所在地：大阪府吹田市山田丘2番8号 テクノアライアンスC棟  
代表者：中村 孝  
設立：2021年6月4日  
URL：<https://www.nexfi-tech.com>  
事業内容：高電圧機器の製造・販売

# トピックス

## マテリアリティ（重要課題）を特定

当社グループは、企業としての持続可能な成長と社会全体が抱える課題の解決に向けて、マテリアリティ（重要課題）を特定しました。

### イノベーションを通じた 持続可能な地球環境の実現



脱炭素

自然共生

水・資源循環

自社事業の  
環境負荷低減

脱炭素社会への移行、生物多様性の保全など、環境課題への対応はすべての経済主体にとって重要なファクターとなっています。環境分野で長年事業を展開してきた荏原実業グループはその知見をもとに、さまざまなイノベーションを生み出すことで、地球環境の維持・改善を“ビジネス”を通じて推進していきます。

### 未来に向けた 水と空気のインフラづくり



水インフラ

レジリエンス

クリーンエア

“水”と“空気”を扱う荏原実業グループの事業は、特に上下水道や防災・医療など、“社会インフラ”の維持において重要な役割を果たしてきました。人口減少や気候変動により既に変化を始めているこの日本社会において、その役割への期待は大きく高まっています。荏原実業グループは社会の変化に対応し、未来を見据えたインフラづくりに貢献していきます。

### 信頼に応える ソリューションの提供



品質

安全

サプライチェーン

荏原実業グループがお客様に提供するソリューションは、従業員や取引先その他のステークホルダーの協力によって成り立っています。品質はもとより、働く方の安全や取引の公正さ、調達経路の安定性は、事業の継続にとって特に重要です。荏原実業グループは、お客様をはじめとするステークホルダーとの間に信頼を積み重ね、持続可能なソリューションを追求していきます。

### 変化を成長に変える 組織づくり



人づくり

働きやすさ

企業文化

ガバナンス

変化の激しい近年の社会状況において継続的に事業を発展させていくためには、変化に適応し、ビジネスモデルの変革を実現できる組織となることが重要です。従業員の能力・技術の向上支援やダイバーシティの確保、企業文化の醸成、ガバナンス体制の充実等の施策を通じて、変化によって成長する、イノベーティブな企業への“進化”を志向していきます。



# 資料編

# 事業概要

## 3つの事業セグメント



### メーカー事業 (環境関連)

環境関連製品・設備の開発・製造・販売

- 自社製品を扱う最も注力している事業
- 利益率が高く、売上総利益構成比50%を目標



### エンジニアリング事業 (水処理関連)

水インフラ設備の設計・施工・メンテナンス

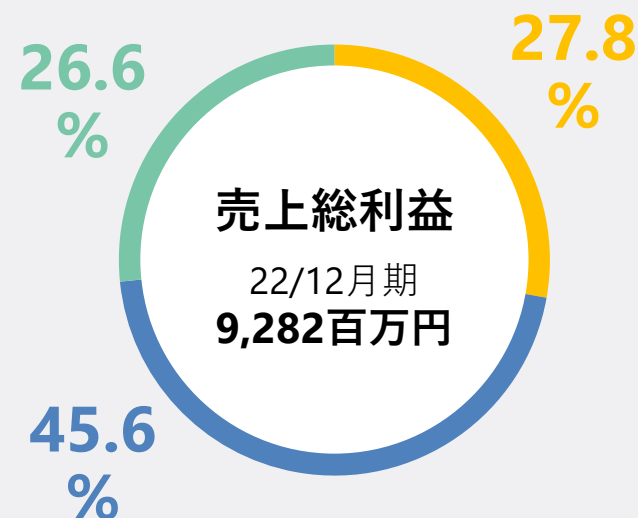
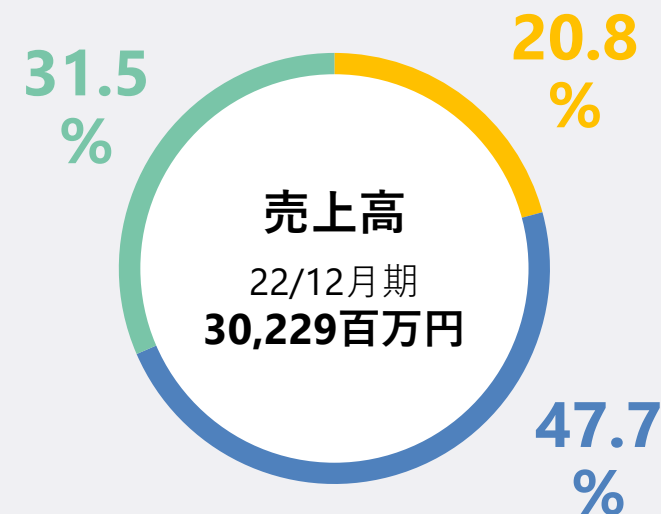
- 更新・整備需要や防災・減災需要は堅調
- 事業領域を開拓・拡大



### 商社事業 (風水力関連)

荏原製作所グループ製品を中心としたポンプ・送風機・空調冷熱機器等の代理店販売

- 主力のポンプのほか、新商材の取扱いにも注力
- 再開発案件に対応



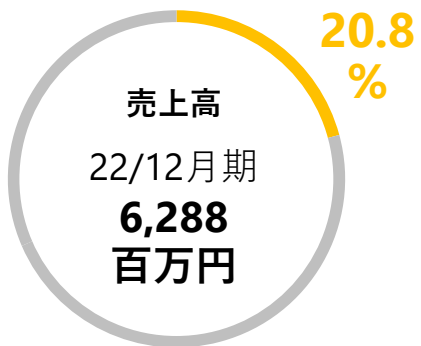
# セグメント別事業概要 メーカー事業（環境関連）



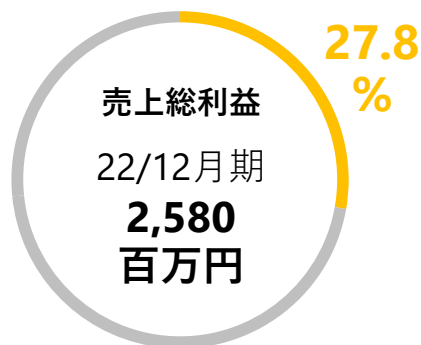
## メーカー事業（環境関連）

環境関連製品・設備の  
開発・製造・販売

連結に占める割合



連結に占める割合



社会からの要請：

水と空気における  
専門性の高い製品へのニーズ



コンセプト

水と空気の分野における  
ニッチで専門性の高い製品  
を市場に供給

競争力の高い  
オリジナル製品を供給  
高い利益率を誇る

多様な顧客属性・製品ラインナップ

計測	高精度 オゾン モニタ		半導体用 オゾン モニタ	
省エネ ・ 創エネ	住宅用 蓄電池		省エネ プロワ	
脱臭	腐植質 脱臭剤		生物 脱硫装置	
水処理 プラント	高効率 砂ろ過器		陸上養殖 システム	
医療	簡易陰圧 装置		オゾン 室内消毒 装置	



# セグメント別事業概要 メーカー事業（環境関連）

分野	事業内容	主要顧客	製品例
計測	<ul style="list-style-type: none"> <li>主に水処理で使われる計測機器の製造及び販売</li> <li>半導体分野向けの計測機器の製造及び販売</li> </ul>	<ul style="list-style-type: none"> <li>公共施設（高度浄水施設、下水処理施設）</li> <li>民間工場（半導体、液晶、食品など）</li> </ul>	<p>高精度オゾンモニタ</p>  <p>半導体用オゾンモニタ</p> 
省エネ・創エネ	<ul style="list-style-type: none"> <li>ZEB・ZEH関連製品の開発、設計、施工及び販売</li> <li>省エネブロワを中心とする送風機の製造及び販売</li> </ul>	<ul style="list-style-type: none"> <li>民間企業（空調機メーカー、オフィスビルなど）</li> <li>民間工場（食品、飲料、製紙、化学など）</li> </ul>	<p>住宅用蓄電池</p>  <p>省エネブロワ</p> 
脱臭	<ul style="list-style-type: none"> <li>産業用脱臭剤を中心とする脱臭剤・装置の製造及び販売</li> <li>生物脱臭・脱硫装置の設計、製作及び販売</li> </ul>	<ul style="list-style-type: none"> <li>公共施設（下水処理施設、農業集落排水施設）</li> <li>民間工場（食品、飲料など）</li> <li>商業施設（除害設備）</li> </ul>	<p>腐植質脱臭剤</p>  <p>生物脱硫装置</p> 
水処理プラント	<ul style="list-style-type: none"> <li>産業用水設備・産業排水処理施設の設計及び施工</li> <li>栽培漁業・養殖業及び水景施設向けエンジニアリング</li> </ul>	<ul style="list-style-type: none"> <li>民間工場（食品、飲料、製紙、化学など）</li> <li>公共施設（水産試験場など）</li> </ul>	<p>高効率砂ろ過器</p>  <p>陸上養殖システム</p> 
医療	<ul style="list-style-type: none"> <li>感染症対策、救急災害対策等、医療関連機器の開発及び販売</li> <li>その他</li> </ul>	<ul style="list-style-type: none"> <li>医療機関、自治体、中央官庁など</li> <li>民間企業、民間工場など</li> </ul>	<p>簡易陰圧装置</p>  <p>オゾン室内消毒装置</p> 

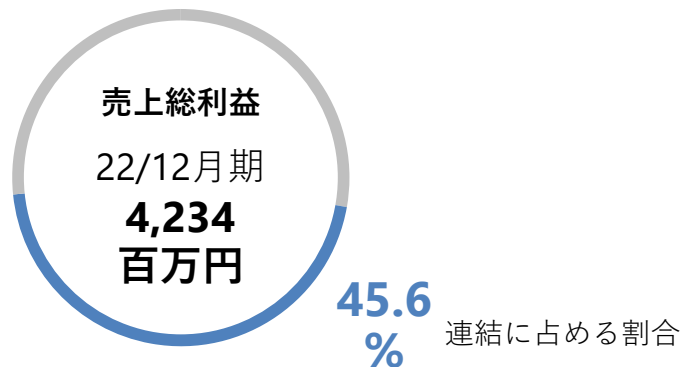
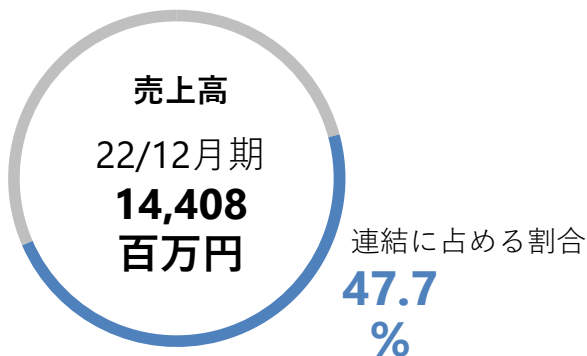


# セグメント別事業概要 エンジニアリング事業（水処理関連）



## エンジニアリング事業 （水処理関連）

水インフラ設備の設計・施工・  
メンテナンス



### 上水道施設



河川、湖及び地下水などの取水設備から各種浄水場設備・家庭や事業所などに水を供給する配水設備まで、全ての設備機器・装置の設計・施工・メンテナンスを実施。

### 下水道施設



汚水を集めて下水処理場に送る中継ポンプ場から、各種下水処理場設備・処理されたきれいな水を川などへ戻す水処理設備まで、全ての設備機器・装置の設計・施工・メンテナンスを実施。

### 雨水排水機場施設



台風など集中豪雨による河川の氾濫・溢水などの大きな被害から地域住民の安全な生活を守る設備として全国に展開。施設の雨水排水ポンプ設備及び電気設備の設計・施工・メンテナンスを実施。

### マンホールポンプ施設



下水道の普及において欠かせない小規模な汚水中継ポンプ施設の新兵器として全国で活躍しています。設置スペースが取れない場所で採用され、汚水収集槽（マンホール）に水中型ポンプを設置したコンパクトな設備を提供。

### クラウド型 監視システム E-Qias Cloud



上下水道関連施設を遠隔監視するシステムを提供。





# セグメント別事業概要 商社事業（風水力関連）



## 商社事業（風水力関連）

荏原製作所グループ製品を中心とした  
ポンプ・送風機・空調冷熱機器等の  
代理店販売

連結に占める割合

31.5  
%

売上高  
22/12月期  
**9,532**  
百万円

連結に占める割合

26.6  
%

売上総利益  
22/12月期  
**2,467**  
百万円

ポンプ、送風機、空調冷熱機器等の産業機械を  
商業ビル等の各種建築物や工場向けに販売



風水力/空調冷熱/  
エネルギー/その他



建築設備・  
プラント施設鋼製架台  
(スチールストラクチャー)  
製作・取付け



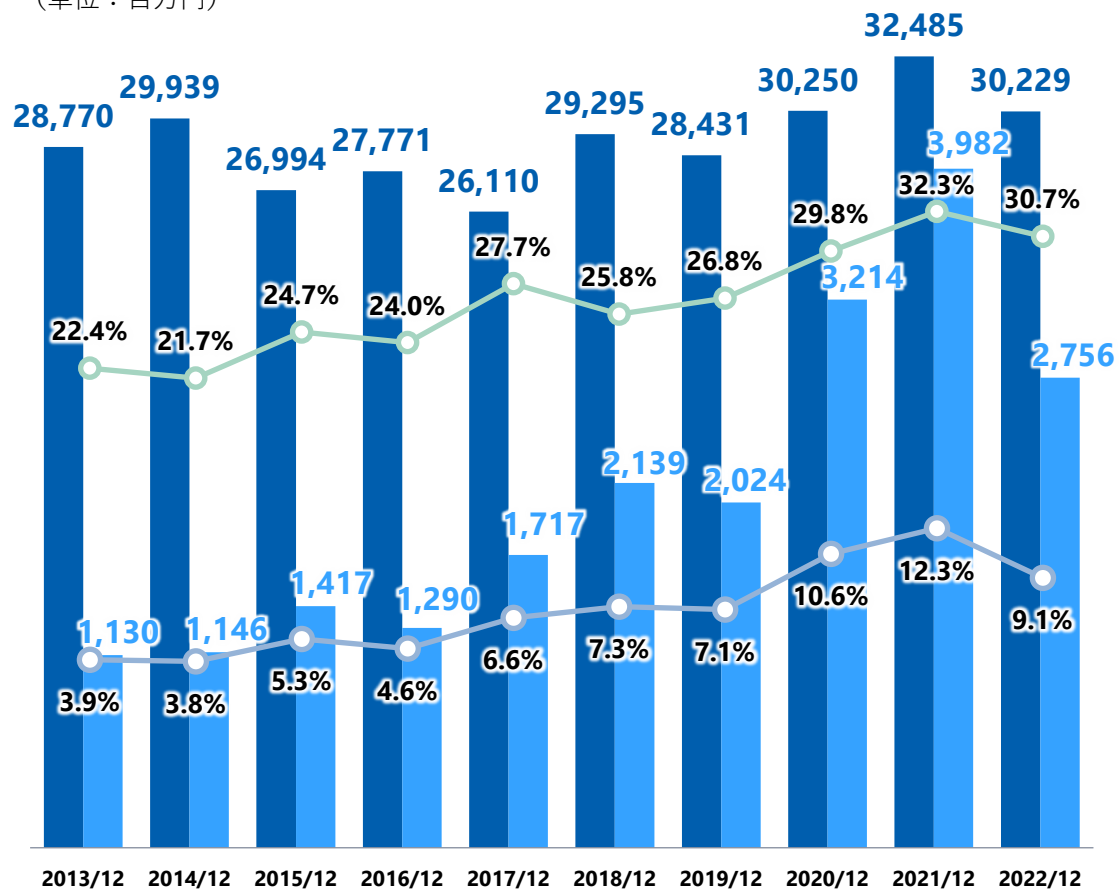


# 業績推移（過去10年間の業績）

## 売上高・営業利益の推移

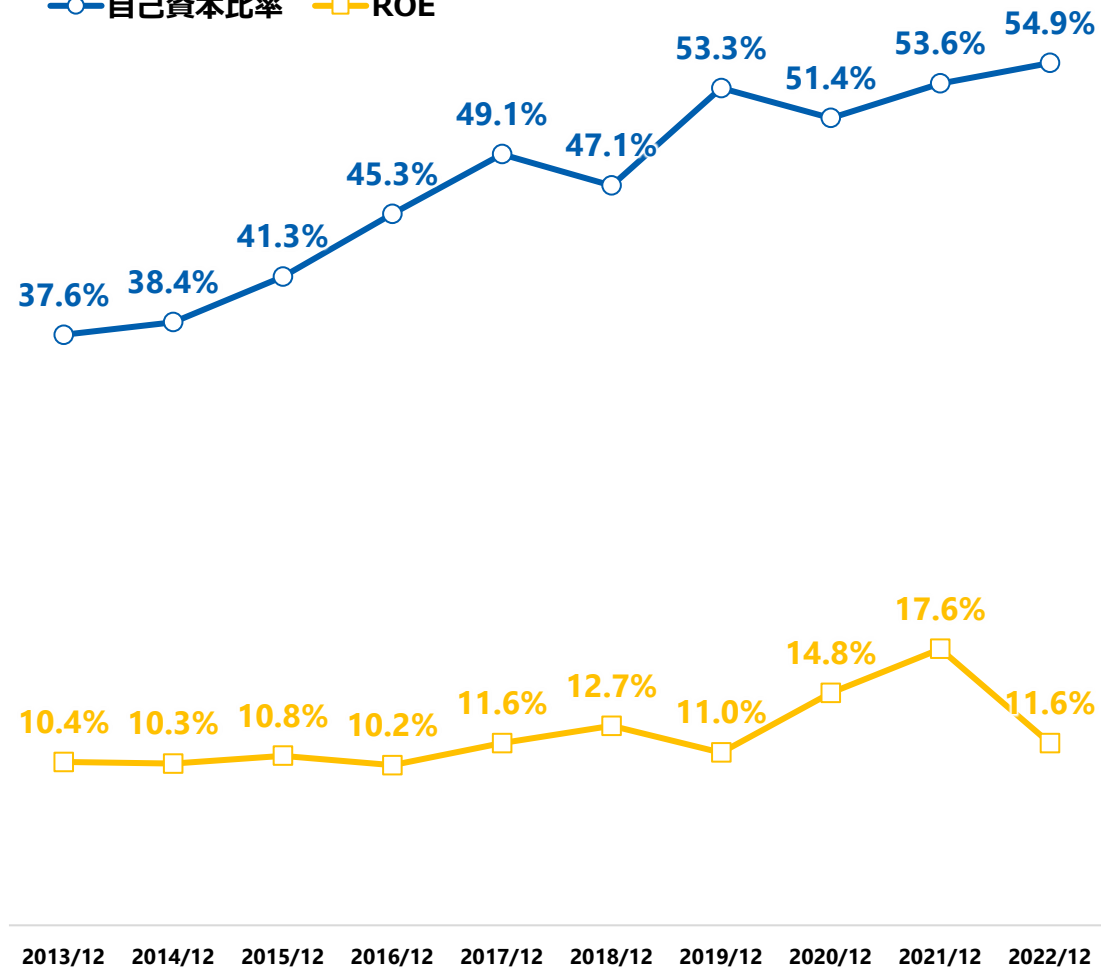
■ 売上高 ■ 営業利益 ○ 営業利益率 ○ 売上総利益率

(単位：百万円)



## ROE・自己資本比率の推移

○ 自己資本比率 □ ROE



# 業績推移 (第2四半期)

(単位：百万円)		2019/12 2Q		2020/12 2Q		2021/12 2Q		2022/12 2Q		2023/12 2Q	
		実績	前年同期比	実績	前年同期比	実績	前年同期比	実績	前年同期比	実績	前年同期比
受注高	計測	676	+11.9%	811	+20.0%	777	△4.2%	1,099	+41.4%	1,022	△7.0%
	省エネ・創エネ	355	+34.0%	448	+26.2%	378	△15.6%	487	+28.8%	525	+7.8%
	脱臭	470	+8.0%	292	△37.9%	885	+203.1%	636	△28.1%	882	+38.7%
	水処理プラント	592	△59.5%	1,036	+75.0%	609	△41.2%	1,053	+72.9%	1,136	+7.9%
	医療	126	△40.6%	747	+492.9%	861	+15.3%	573	△33.4%	306	△46.6%
	メーカー (環境関連)	2,219	△25.4%	3,334	+50.2%	3,510	+5.3%	3,848	+9.6%	3,871	+0.6%
	エンジニアリング (水処理関連)	3,555	+15.1%	7,380	+107.6%	6,506	△11.8%	6,813	+4.7%	9,645	+41.6%
	商社 (風水力関連)	5,769	+13.1%	4,817	△16.5%	5,167	+7.3%	6,489	+25.6%	5,265	△18.9%
<b>連結合計</b>		<b>11,545</b>	<b>+3.4%</b>	<b>15,533</b>	<b>+34.5%</b>	<b>15,184</b>	<b>△2.2%</b>	<b>17,151</b>	<b>+13.0%</b>	<b>18,782</b>	<b>+9.5%</b>
売上高	計測	656	△12.5%	496	△24.4%	688	+38.7%	768	+11.6%	750	△2.3%
	省エネ・創エネ	268	+20.2%	307	+14.6%	304	△1.0%	322	+5.9%	944	+193.2%
	脱臭	669	△9.8%	571	△14.6%	578	+1.2%	730	+26.3%	750	+2.7%
	水処理プラント	944	△6.7%	1,207	+27.9%	1,328	+10.0%	897	△32.5%	1,149	+28.1%
	医療	123	△20.6%	320	+160.2%	2,693	+741.6%	589	△78.1%	481	△18.3%
	メーカー (環境関連)	2,660	△7.7%	2,901	+9.0%	5,591	+92.7%	3,306	△40.9%	4,074	+23.2%
	エンジニアリング (水処理関連)	7,488	△9.5%	8,000	+6.8%	8,949	+11.9%	9,018	+0.8%	10,342	+14.7%
	商社 (風水力関連)	5,503	+11.8%	5,185	△5.8%	4,472	△13.8%	4,539	+1.5%	6,182	+36.2%
<b>連結合計</b>		<b>15,652</b>	<b>△2.7%</b>	<b>16,087</b>	<b>+2.8%</b>	<b>19,013</b>	<b>+18.2%</b>	<b>16,864</b>	<b>△11.3%</b>	<b>20,599</b>	<b>+22.1%</b>
売上総利益	メーカー (環境関連)	1,062	△16.3%	1,175	+10.6%	2,494	+112.2%	1,416	△43.2%	1,695	+19.7%
	エンジニアリング (水処理関連)	2,047	△8.5%	2,371	+15.8%	2,825	+19.2%	2,838	+0.5%	2,990	+5.4%
	商社 (風水力関連)	1,146	+25.0%	1,255	+9.5%	1,143	△8.9%	1,183	+3.4%	1,457	+23.2%
<b>連結合計</b>		<b>4,256</b>	<b>△3.8%</b>	<b>4,802</b>	<b>+12.8%</b>	<b>6,463</b>	<b>+34.6%</b>	<b>5,438</b>	<b>△15.9%</b>	<b>6,143</b>	<b>+13.0%</b>
販売費及び一般管理費		2,705	+1.1%	2,819	+4.2%	3,191	+13.2%	3,215	+0.8%	3,453	+7.4%
<b>営業利益</b>		<b>1,551</b>	<b>△11.3%</b>	<b>1,982</b>	<b>+27.8%</b>	<b>3,271</b>	<b>+65.1%</b>	<b>2,222</b>	<b>△32.1%</b>	<b>2,690</b>	<b>+21.1%</b>
営業外収益		113		110		119		122		126	
営業外費用		33		29		57		35		62	
<b>経常利益</b>		<b>1,631</b>	<b>△9.4%</b>	<b>2,062</b>	<b>+26.5%</b>	<b>3,334</b>	<b>+61.7%</b>	<b>2,309</b>	<b>△30.7%</b>	<b>2,754</b>	<b>+19.3%</b>
特別利益		-		-		338		140		-	
特別損失		-		28		26		21		-	
<b>税金等調整前四半期純利益</b>		<b>1,631</b>	<b>△9.4%</b>	<b>2,034</b>	<b>+24.7%</b>	<b>3,646</b>	<b>+79.3%</b>	<b>2,428</b>	<b>△33.4%</b>	<b>2,754</b>	<b>+13.4%</b>
<b>親会社株主に帰属する四半期純利益</b>		<b>1,147</b>	<b>△9.2%</b>	<b>1,428</b>	<b>+24.5%</b>	<b>2,555</b>	<b>+78.9%</b>	<b>1,703</b>	<b>△33.3%</b>	<b>1,908</b>	<b>+12.0%</b>

# 業績推移 (通期)

(単位: 百万円)		2019/12		2020/12		2021/12		2022/12		2023/12	
		実績	前期比	実績	前期比	実績	前期比	実績	前期比	計画	前期比
受注高	計測	1,212	+3.1%	1,519	+25.3%	1,717	+13.0%	1,908	+11.1%	1,700	△10.9%
	省エネ・創エネ	600	+2.9%	642	+7.0%	739	+15.1%	1,120	+51.6%	1,700	+51.8%
	脱臭	1,189	△13.3%	987	△17.0%	1,197	+21.3%	1,264	+5.6%	1,200	△5.1%
	水処理プラント	2,138	△3.8%	2,094	△2.1%	2,110	+0.8%	2,228	+5.6%	2,400	+7.7%
	医療	189	△30.0%	3,729	+1873.0%	1,476	△60.4%	1,106	△25.1%	1,000	△9.6%
	メーカー (環境関連)	5,328	△5.3%	8,972	+68.4%	7,240	△19.3%	7,626	+5.3%	8,000	+4.9%
	エンジニアリング (水処理関連)	12,072	+1.6%	15,748	+30.5%	17,435	+10.7%	16,349	△6.2%	17,000	+4.0%
	商社 (風水力関連)	10,818	+8.3%	9,278	△14.2%	10,338	+11.4%	10,667	+3.2%	11,000	+3.1%
<b>連結合計</b>		<b>28,220</b>	<b>+2.6%</b>	<b>34,000</b>	<b>+20.5%</b>	<b>35,014</b>	<b>+3.0%</b>	<b>34,643</b>	<b>△1.1%</b>	<b>36,000</b>	<b>+3.9%</b>
売上高	計測	1,304	△6.2%	1,388	+6.4%	1,514	+9.1%	1,350	△10.8%	1,800	+33.3%
	省エネ・創エネ	734	+28.3%	689	△6.1%	590	△14.4%	637	+8.0%	1,500	+135.5%
	脱臭	1,118	△29.6%	1,016	△9.1%	1,023	+0.7%	1,252	+22.4%	1,200	△4.2%
	水処理プラント	1,784	+22.7%	2,629	+47.4%	2,033	△22.7%	2,060	+1.3%	2,400	+16.5%
	医療	356	△9.4%	1,733	+386.8%	3,402	+96.3%	989	△70.9%	1,000	+1.1%
	メーカー (環境関連)	5,296	△1.9%	7,456	+40.8%	8,563	+14.9%	6,288	△26.6%	7,900	+25.6%
	エンジニアリング (水処理関連)	12,544	△11.5%	13,155	+4.9%	14,683	+11.6%	14,408	△1.9%	15,600	+8.3%
	商社 (風水力関連)	10,590	+8.8%	9,639	△9.0%	9,238	△4.2%	9,532	+3.2%	11,500	+20.6%
<b>連結合計</b>		<b>28,431</b>	<b>△2.9%</b>	<b>30,250</b>	<b>+6.4%</b>	<b>32,485</b>	<b>+7.4%</b>	<b>30,229</b>	<b>△6.9%</b>	<b>35,000</b>	<b>+15.8%</b>
売上総利益	メーカー (環境関連)	2,105	△0.1%	3,011	+43.0%	3,803	+26.3%	2,580	△32.2%	3,320	+28.7%
	エンジニアリング (水処理関連)	3,355	△7.3%	3,752	+11.8%	4,403	+17.4%	4,234	△3.8%	4,600	+8.6%
	商社 (風水力関連)	2,159	+18.2%	2,246	+4.0%	2,281	+1.6%	2,467	+8.1%	2,580	+4.6%
<b>連結合計</b>		<b>7,621</b>	<b>+0.8%</b>	<b>9,010</b>	<b>+18.2%</b>	<b>10,489</b>	<b>+16.4%</b>	<b>9,282</b>	<b>△11.5%</b>	<b>10,500</b>	<b>+13.1%</b>
販売費及び一般管理費		5,596	+3.3%	5,795	+3.6%	6,507	+12.3%	6,525	+0.3%	7,000	+7.3%
<b>営業利益</b>		<b>2,024</b>	<b>△5.4%</b>	<b>3,214</b>	<b>+58.8%</b>	<b>3,982</b>	<b>+23.9%</b>	<b>2,756</b>	<b>△30.8%</b>	<b>3,500</b>	<b>+27.0%</b>
営業外収益		210		209		230		241		200	
営業外費用		65		61		102		68		50	
<b>経常利益</b>		<b>2,169</b>	<b>△3.7%</b>	<b>3,363</b>	<b>+55.0%</b>	<b>4,110</b>	<b>+22.2%</b>	<b>2,929</b>	<b>△28.7%</b>	<b>3,650</b>	<b>+24.6%</b>
特別利益		-		3		338		140		-	
特別損失		-		27		57		21		-	
<b>税金等調整前当期純利益</b>		<b>2,169</b>	<b>△3.7%</b>	<b>3,339</b>	<b>+53.9%</b>	<b>4,392</b>	<b>+31.5%</b>	<b>3,048</b>	<b>△30.6%</b>	<b>3,650</b>	<b>+19.8%</b>
<b>親会社株主に帰属する当期純利益</b>		<b>1,512</b>	<b>△5.5%</b>	<b>2,342</b>	<b>+54.9%</b>	<b>3,159</b>	<b>+34.9%</b>	<b>2,169</b>	<b>△31.4%</b>	<b>2,600</b>	<b>+19.9%</b>



本資料には、将来の業績に関する記述が含まれています。こうした記述は、将来の業績を保証するものではなく、リスクや不確実性を内包するものです。将来の業績は、経営環境の変化などにより、計画数値と異なる可能性があることにご留意ください。また、本資料は情報の提供のみを目的としており、取引の勧誘を目的としておりません。