

2023年度 第1四半期  
決算説明資料

**神 鋼 商 事** 株式  
会 社

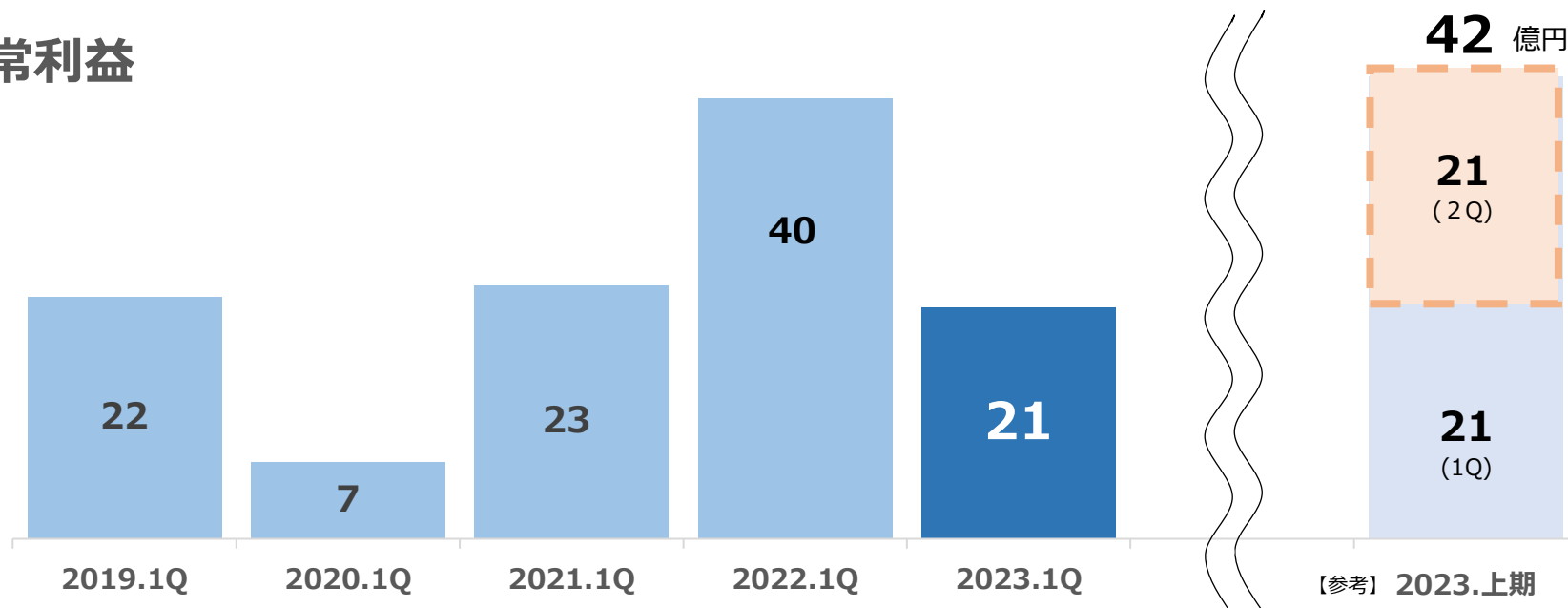
証券コード：8075

# 本資料のサマリー

## 業績概要

- 2023年度第1四半期の経常利益は21億円
  - 四半期としては過去最高であった前年同期比（40億円） ▲19億円の減益
  - 鉄鋼セグメントは、価格上昇の影響により増収も米国での金利上昇による金融収支悪化等により減益
  - 非鉄金属セグメントは銅・アルミ製品の取扱い減少や、中国における現地自動車向けアルミ板の販売減等により減益
- 2023年度の経常利益は当初予想通り、上期42億円、通期100億円を見込む

## 経常利益



# 2023年度 1Q 連結損益計算書

- 売上高は、主に非鉄金属セグメントでの取扱量減少により減収
- 経常利益は21億円、前年同期比▲19億円の減益（P4：セグメント別 経常利益増減 参照）
- 四半期純利益は14 億円、前年同期比▲17億円の減益

(単位：億円)

	2022年度 1Q	2023年度 1Q	増減額	増減率(%)
売上高	1,409	<b>1,366</b>	▲44	▲3.1%
売上総利益	96	<b>88</b>	▲7	▲7.5%
販売管理費	▲61	<b>▲63</b>	▲2	-
営業利益	34	<b>25</b>	▲9	▲27.1%
経常利益	40	<b>21</b>	▲19	▲46.5%
四半期純利益	31	<b>14</b>	▲17	▲56.1%

# 2023年度 1Q セグメント別経常利益増減

(単位：億円)

	2022年度 1Q	2023年度 1Q	増減額	増減率(%)
鉄 鋼	16.8	9.9	▲6.9	▲41.2%
鉄 鋼 原 料	3.3	3.5	+0.2	7.3%
非 鉄 金 属	11.5	2.7	▲8.8	▲76.4%
機 械 ・ 情 報	3.2	4.2	+1.0	32.5%
溶 材	1.4	1.2	▲0.2	▲13.7%
そ の 他	4.0	0.0	▲4.0	▲100%
合 計	40.1	21.5	▲18.6	▲46.5%



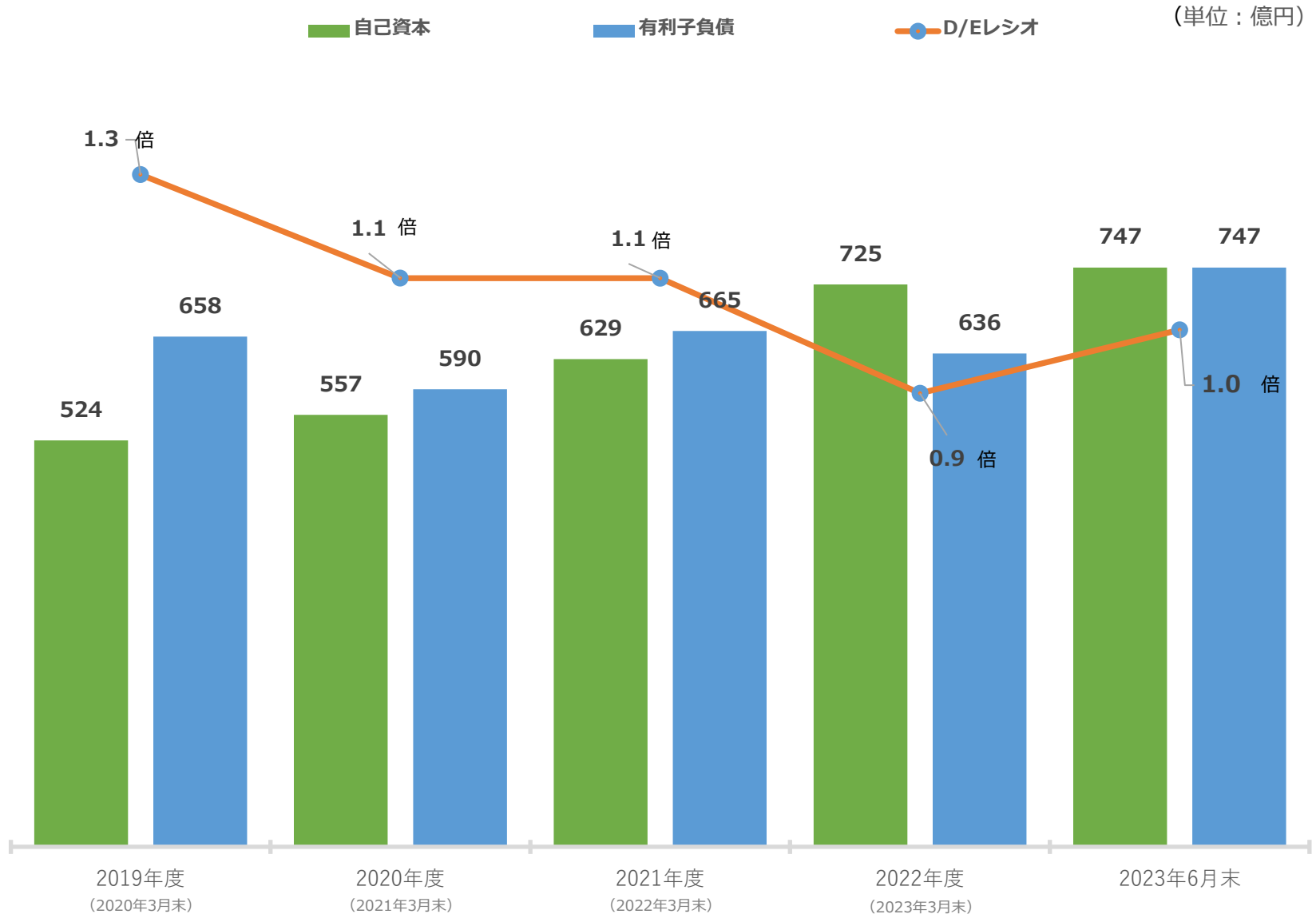
# バランスシート状況

(単位：億円)

	2023年3月末	2023年6月末	増減額
流動資産	3,435	3,511	+76
固定資産	516	539	+22
〔有形・無形固定資産	〔 101	〔 102	〔 +0
〔投資その他の資産	〔 415	〔 437	〔 +22
<b>資産合計</b>	<b>3,951</b>	<b>4,050</b>	<b>+99</b>
流動負債	2,979	3,047	+68
固定負債	233	242	+9
<b>負債合計</b>	<b>3,212</b>	<b>3,289</b>	<b>+77</b>
自己資本	725	747	+22
非支配株主持分	14	14	+0
<b>純資産</b>	<b>739</b>	<b>761</b>	<b>+22</b>
外部有利子負債	636	747	+112
自己資本比率	18.3%	18.4%	+0.1%
D / E レシオ	0.9倍	1.0倍	+0.1倍

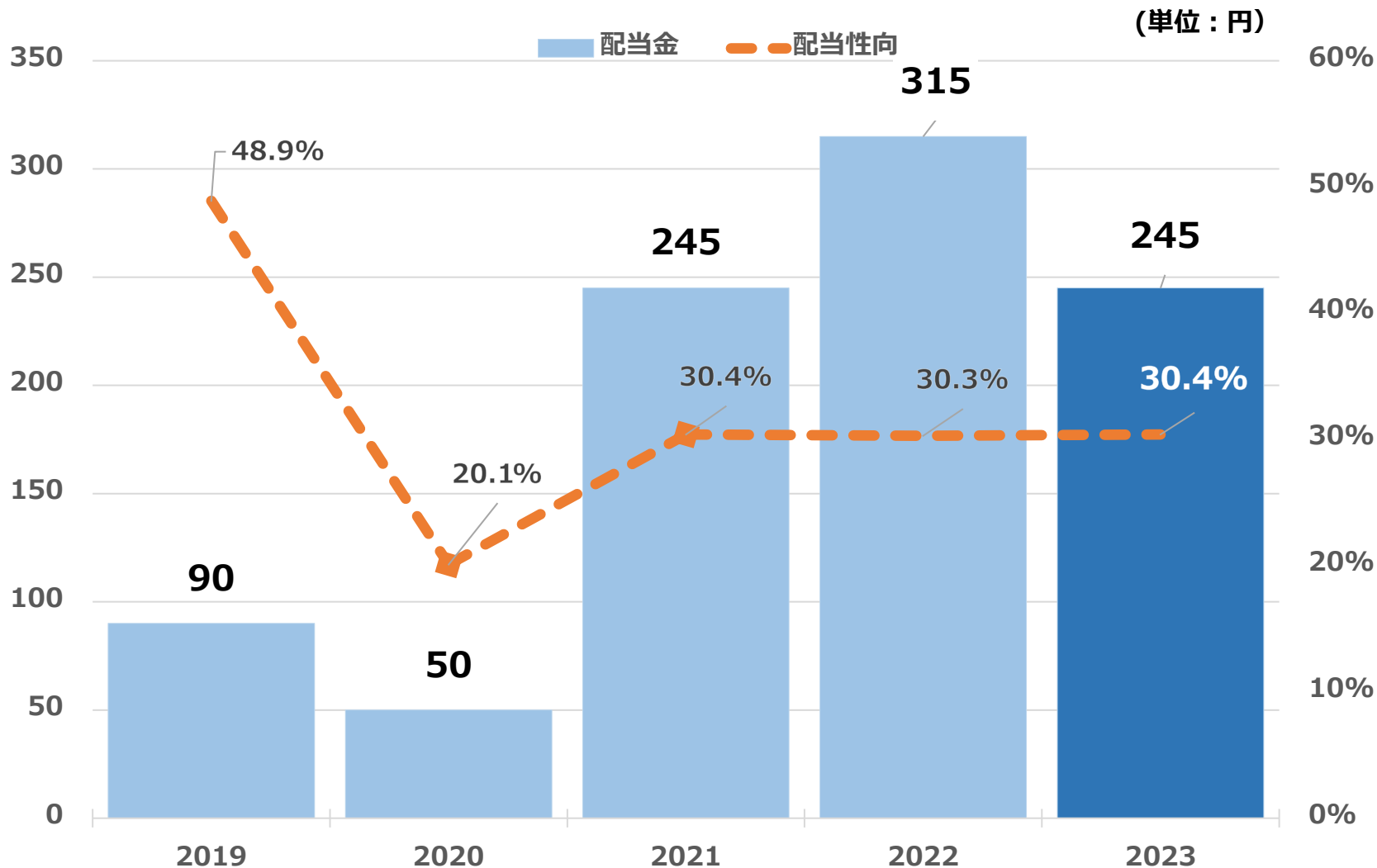
# バランスシート状況（自己資本・外部有利子負債 推移）

● D/Eレシオ： 1.0倍（参考：ネットD/Eレシオ 0.9倍）



# 配当推移

- 中期経営計画にて目標配当性向を30%と設定
- 当社配当方針に則り、年間配当見通しを245円とする（中間120円、期末125円）



# 2023年度 通期業績予想

2023年5月11日公表時から変更有りません

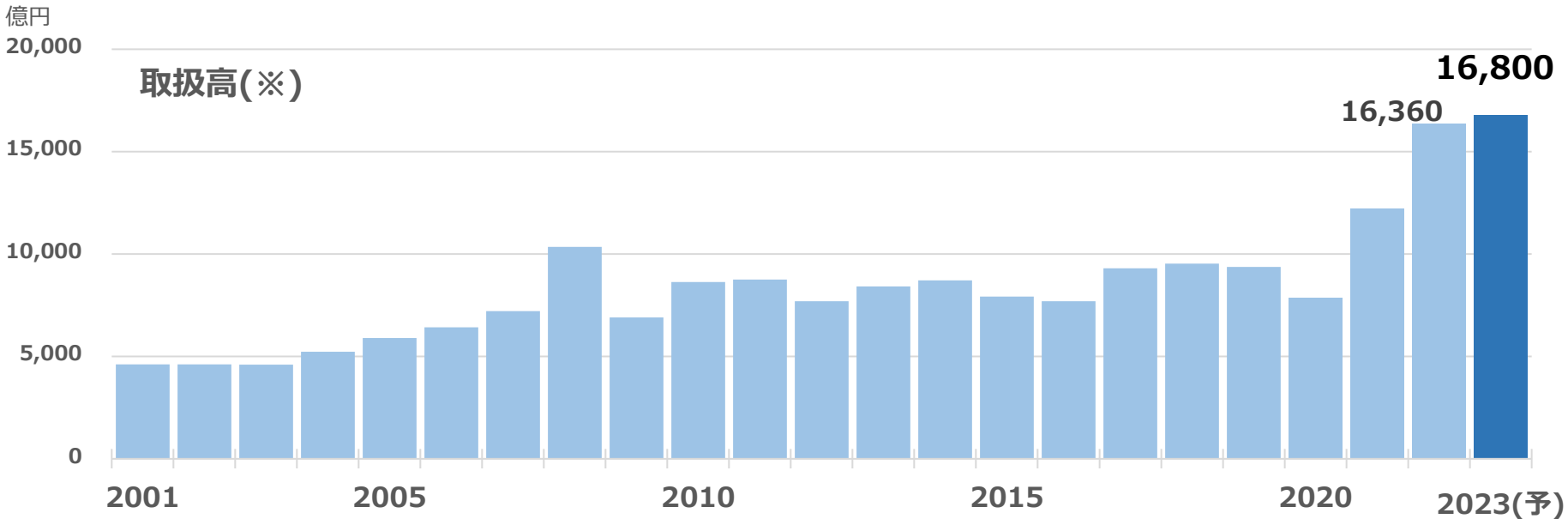
- 鋼材価格等の市況価格は、22年度下期並みの水準が続くと予想
- 神鋼厚板ミルの改修等により、鋼材取扱数量は減少見込み
- 半導体市場の需要低迷が見込まれること等から、減益見込み
- 販売管理費は、コロナ禍からの回復による営業活動の活発化等により増加

(単位：億円)

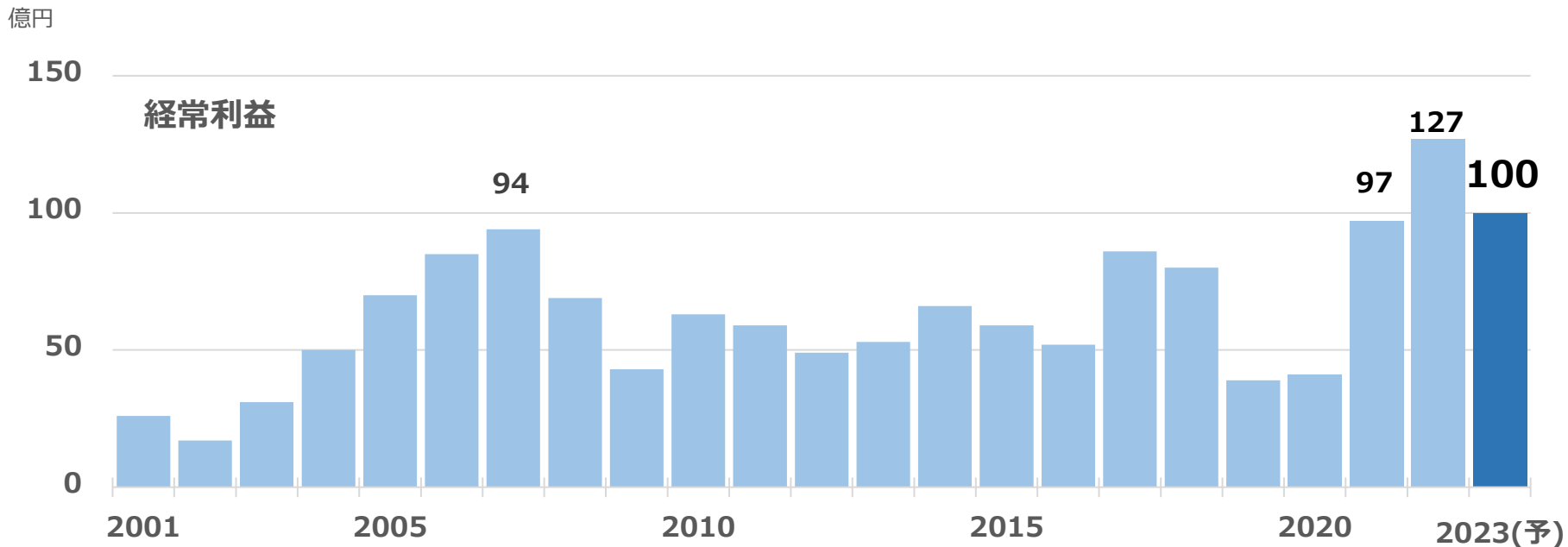
	2022年度	2023年度	前年度比 増減額	前年度比 増減率
売上高	5,849	<b>6,520</b>	+671	11.5%
営業利益	135	<b>108</b>	▲27	▲19.8%
経常利益	127	<b>100</b>	▲27	▲21.1%
当期純利益	92	<b>71</b>	▲21	▲22.8%
1株当たり 当期純利益	1042.7円	<b>806.0円</b>	▲236.7円	▲22.8%
配当金(円)	315円	<b>245円</b>	▲70円	—



# 取扱高・経常利益の推移



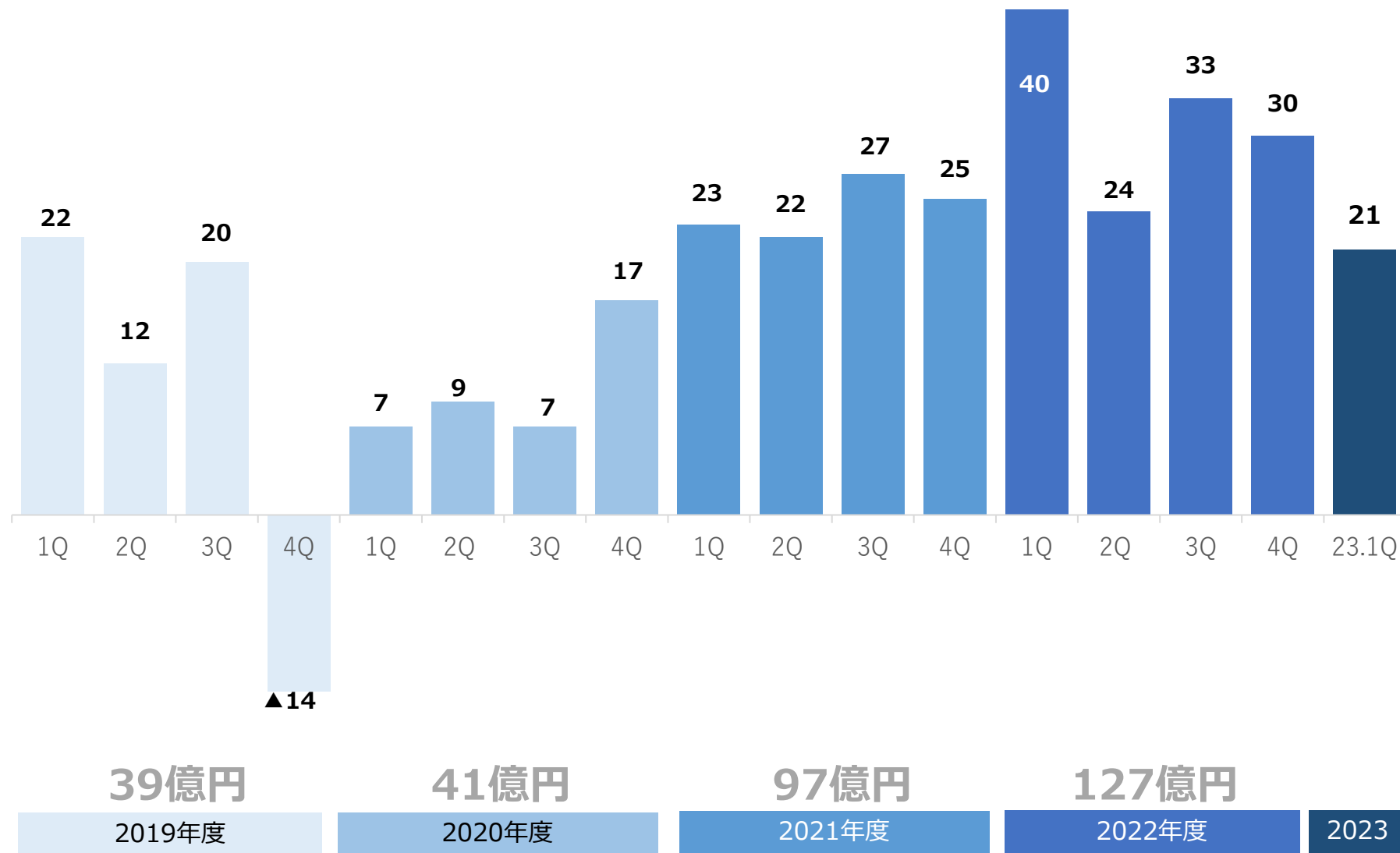
(※) 取扱高・・・「収益認識に関する会計基準」(企業会計基準第29号)等を適用しなかった場合の売上高



# 経常利益の推移（四半期ベース）

四半期別経常利益推移実績

(単位：億円)



## 神鋼商事株式会社

(2023年3月末時点)

業 態	商 社
証 券 コ ー ド	東京証券取引所 プライム市場(8075)
住 所	【大阪本社】 大阪府大阪市中央区北浜二丁目6番18号(淀屋橋スクエア) 【東京本社】 東京都中央区京橋一丁目7番2号(ミュージアムタワー京橋)
創 業	1946年11月12日
連 結 子 会 社 数	39社
従 業 員 数	連結：1,491名 (内、平均臨時雇用者数 87名) 単体： 517名 (内、平均臨時雇用者数 61名)
単 元 株 式 数	100株
事 業 内 容	鉄鋼、鉄鋼原料、非鉄金属、機械、情報産業、溶材各製品の売買及び輸出入

# 会社沿革

**1946年**

大阪・北浜に**太平商事(株)**を設立  
東京支社を設立



**1966年**

SHINSHO AMERICAN CORP.を設立



**1960年**

社名を**神鋼商事(株)**に変更

1960年

1950年

1970年

1980年

1990年

2000年

2010年

2020年

**1988年**

THAI ESCORP LTD.  
を設立



**2006年**

神鋼商貿(上海)有限公司  
を設立



**2019年**

東京本社を移転

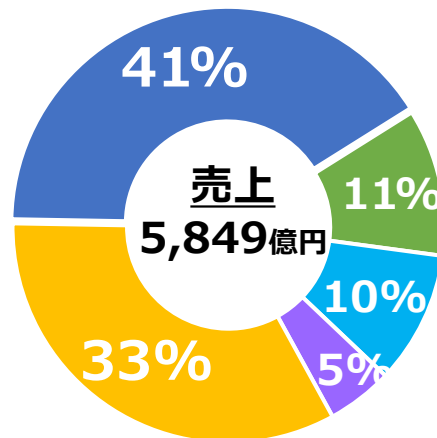


# セグメント別事業概要

- 当社は、5つのセグメントで事業を展開
- 鉄鋼・非鉄金属で売上の約74%、経常利益の約62%を占める（2022年度）

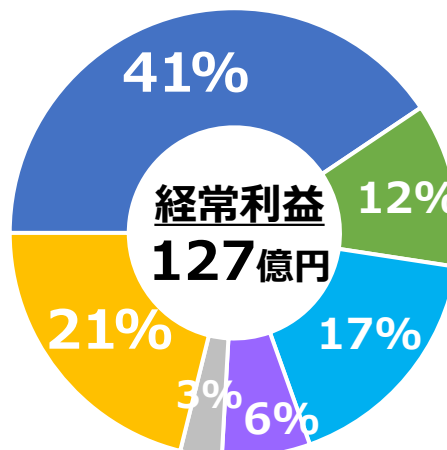
## 鉄鋼

自動車向けを中心に鉄鋼製品を国内・北米・中国・東南アジアに供給  
北米加工拠点の強化等、設備投資・事業投資を展開



## 非鉄金属

自動車・半導体・空調等へのアルミ・銅素材及び加工品の供給  
スクラップ・雑電線等のリサイクルビジネス及び国内外加工拠点の強化・新設



## 鉄鋼原料

鉄鉱石等、製鉄所向け原料を安定供給  
バイオマス燃料、鉄スクラップ等の資源循環型ビジネスにも注力



## 機械・情報

産業機械や建機部品、電子情報関連製品まで幅広い製品を取扱う  
メンテナンスや部品などのアフターサービスにも注力



## 溶材

高品質・高シェアの溶接材料に溶接ロボット等を加えたトータルソリューションを提供



## 企業理念

**私たちは誠実をモットーに、新しい価値の創造を通じて、  
豊かな社会づくりと、みんなの幸せをめざします。**

※本資料に記載されております業績予想並びに将来見通しは、金融商品取引法上のディスクロージャー資料でなく、現時点で予測可能な情報に基づき当社が判断したものであり、その正確性、完全性を保証するものではありません。また、様々な要因により記述されている将来予想とは大きく異なる可能性があり、不確定要素を含んでおります。従いまして、本資料のみで投資判断されますことはお控えくださいますようお願い致します。  
本資料の利用で生じた損害を、当社では責任を負いかねますことご承知おき願います。