

**2024年3月期**  
**第1四半期決算説明資料**

**2023年8月4日**

**芝浦機械株式会社**

# 2024年3月期 第1四半期決算概要

- 1) 決算のポイント
- 2) 対前年同期

## 前年同期比 増収・増益

### ■ 受注

- 押出成形機のEV用「BSF※」の需要は高水準を継続しているが、対前年同期比においては受注計上のタイミングにより減少、また、米国・中国の市況悪化等の影響による射出成形機の減少等により、受注高は前年同期比減少

### ■ 売上

- 中国における押出成形機のEV用「BSF」が大幅に増加
- 脱炭素化の動きを背景に、北米において中大型電動式射出成形機が増加

### ■ 営業利益・経常利益・四半期純利益

- 売上規模増加等により営業利益・経常利益・四半期純利益とも増益

※BSF：リチウムイオン電池向けセパレータフィルム製造装置

# 業績サマリー（対前年同期）

Shibaura Machine

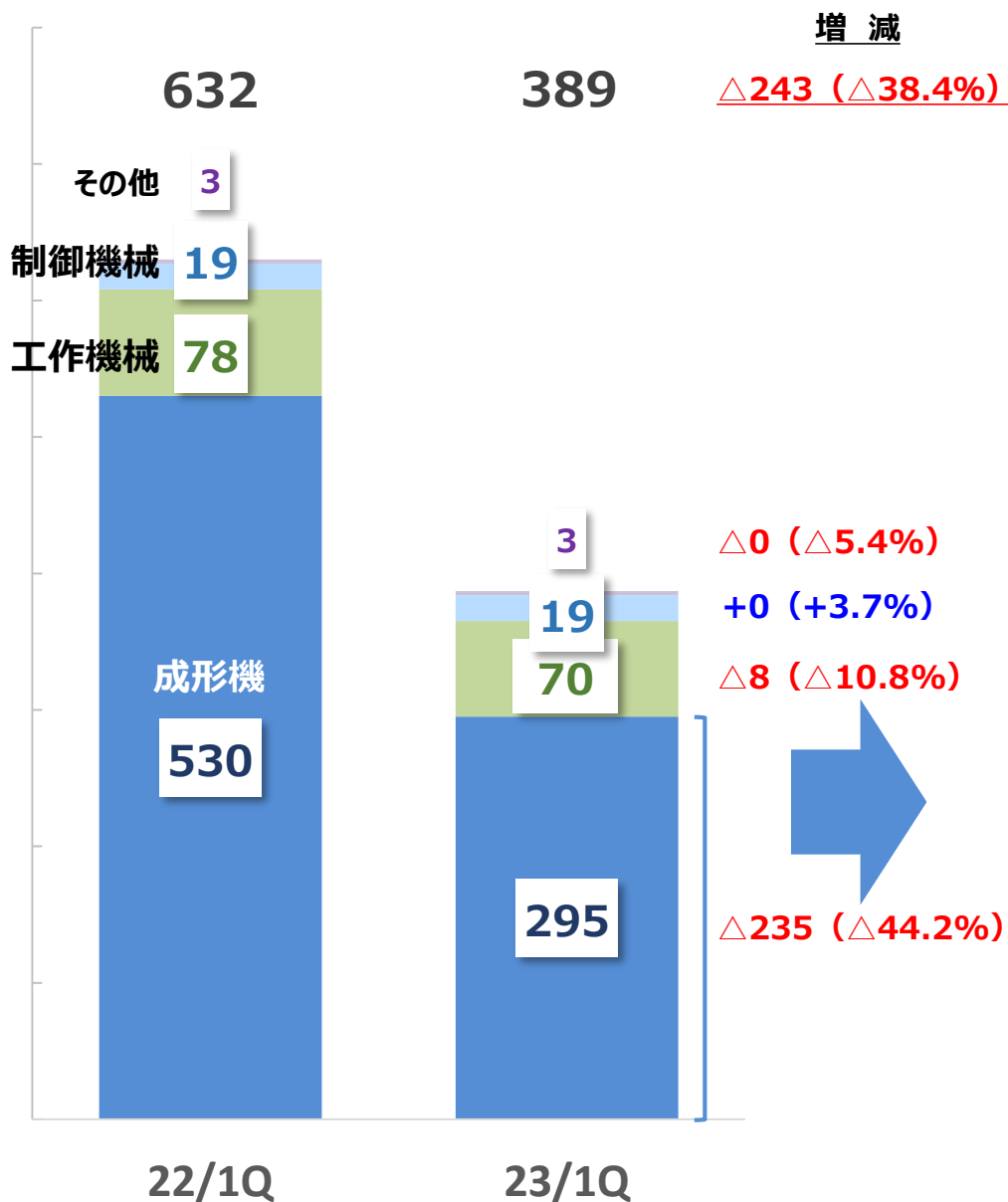
(単位：億円)

	2023年度1Q (A)	2022年度1Q (B)	増減 (A-B)
売上高	347	264	+83
営業利益	26	4	+22
利益率	7.6%	1.6%	+6.0pt
経常利益	34	8	+26
利益率	9.9%	3.3%	+6.6pt
親会社株主に帰属する 四半期純利益	26	0	+26
利益率	7.7%	0.1%	+7.6pt
受注高	389	632	△ 243
為替レート (USD)	145 円	137 円	

※営業利益為替感応度 (US\$)  
1円につき約1億円/年  
(円安は利益増加)

# 受注高 (セグメント)

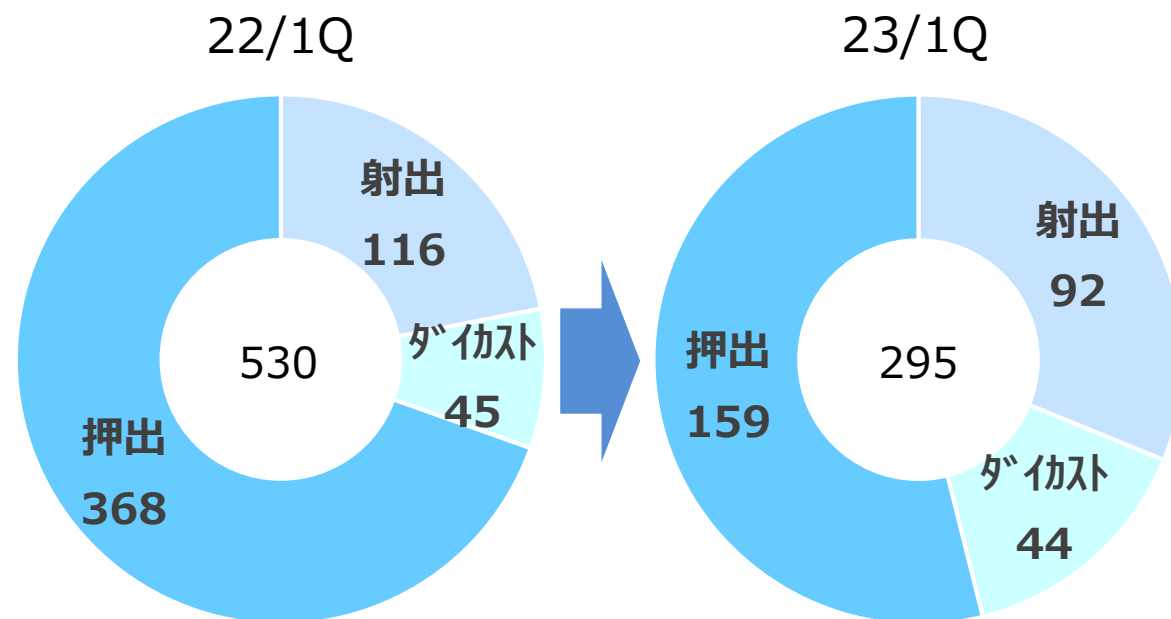
(単位：億円)



(単位：億円)

## 成形機内訳

射出 : 射出成形機  
 ダイカスト : ダイカストマシン  
 押出 : 押出成形機

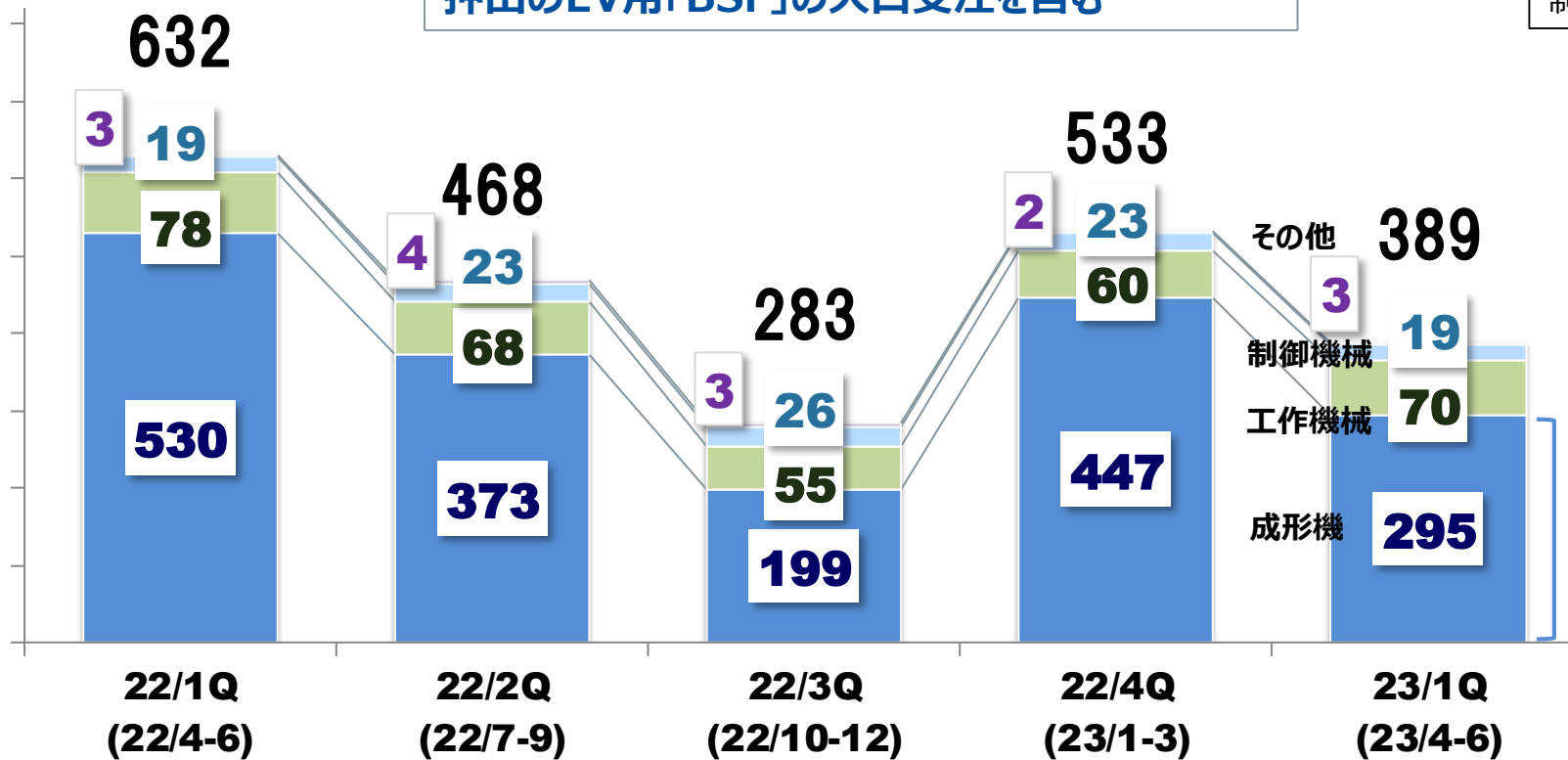


# 受注高推移 (セグメント)

(単位：億円)

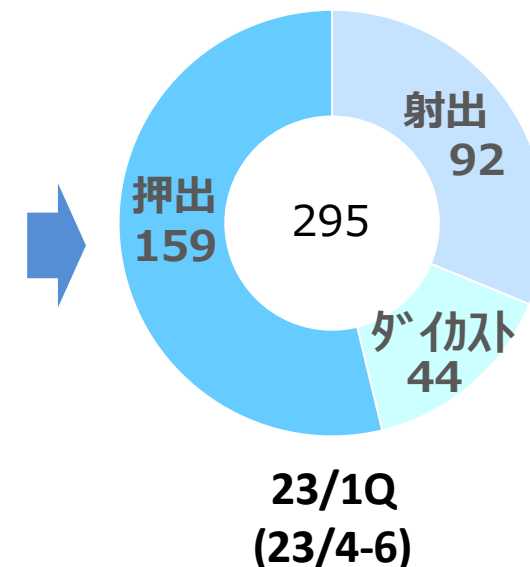
成形機には受注計上に四半期ごとの偏りがある  
押出のEV用「BSF」の大口受注を含む

工作：大型の工作機械（工作機械セグメント）  
精密：超精密加工機（工作機械セグメント）  
制御：制御機械



## 成形機内訳

(単位：億円)



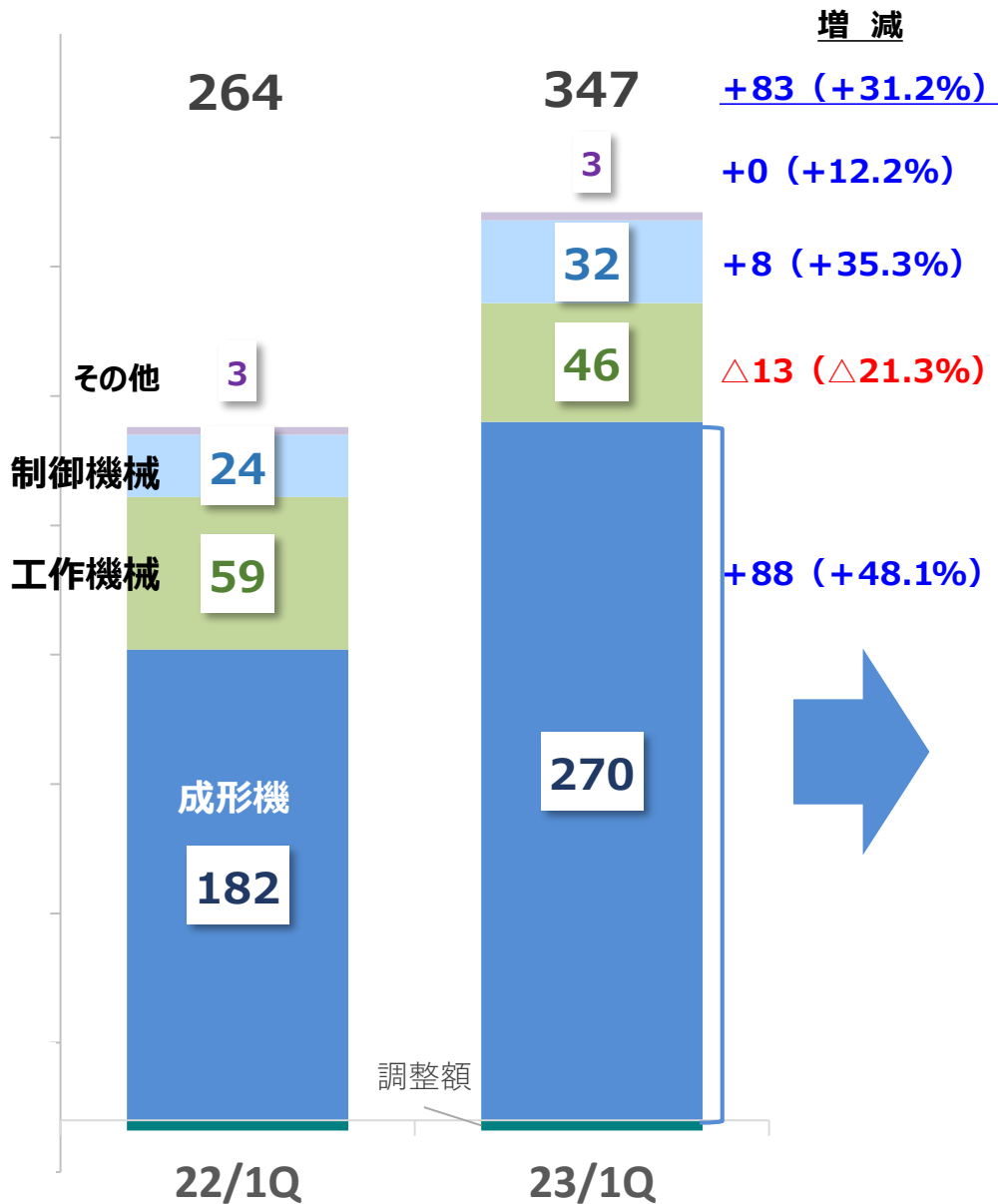
## 足元の受注状況

- 【射出】 インドにおける油圧機は需要継続で堅調も、中国・北米の景気低迷により電動機は低調
- 【ダ ｲﾝｽﾄ】 自動車関連設備投資需要は緩やかに回復
- 【押出】 中国におけるEV用「BSF」の旺盛な需要継続
- 【工作】 北米におけるエネルギー関連向け需要堅調
- 【精密】 中国におけるスマートフォン用レンズ金型向け低調
- 【制御】 中国における産業用ロボット低調、国内における電子制御装置堅調

# 売上高 (セグメント)

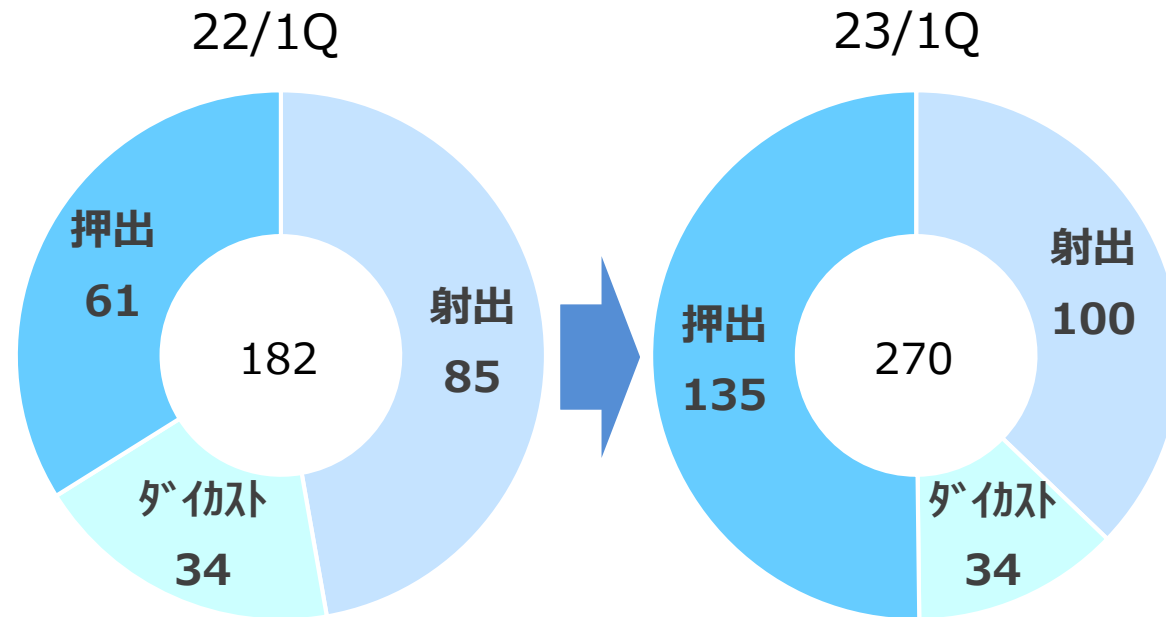
Shibaura Machine

(単位：億円)



(単位：億円)

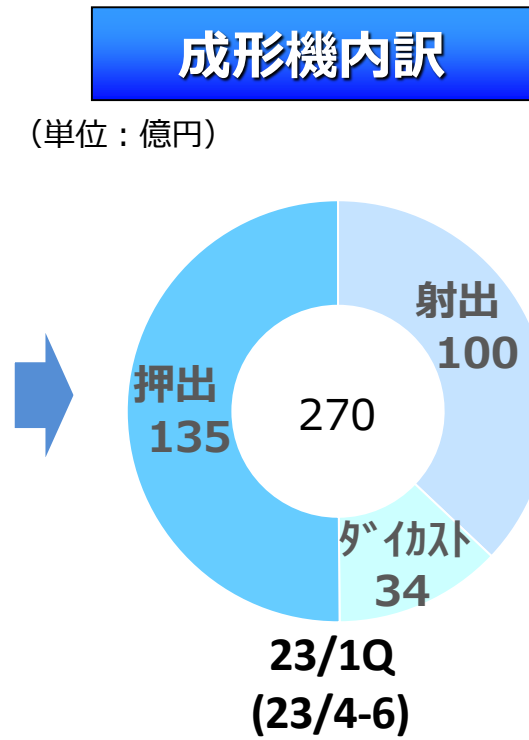
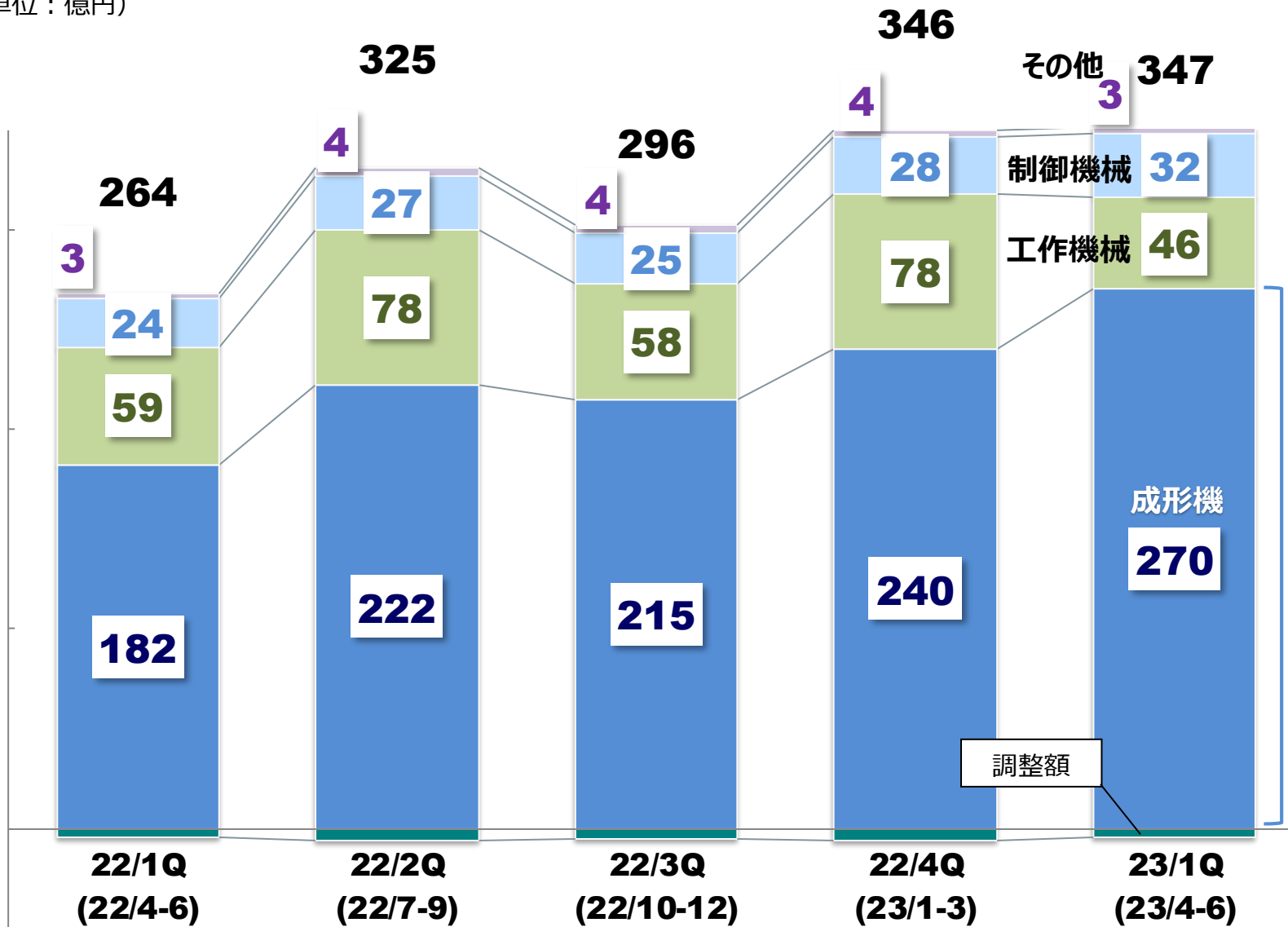
## 成形機内訳



# 売上高推移 (セグメント)

Shibaura Machine

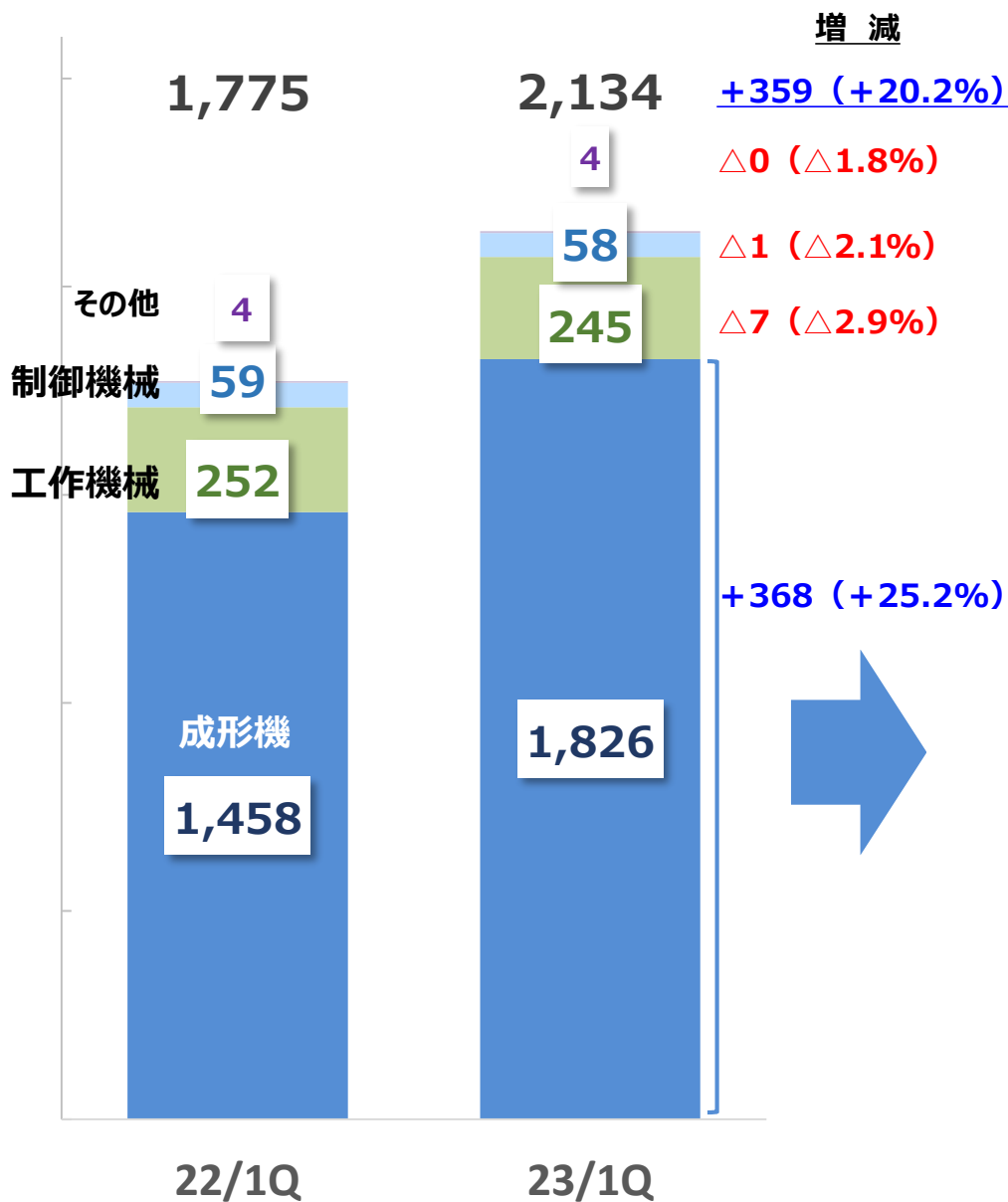
(単位：億円)





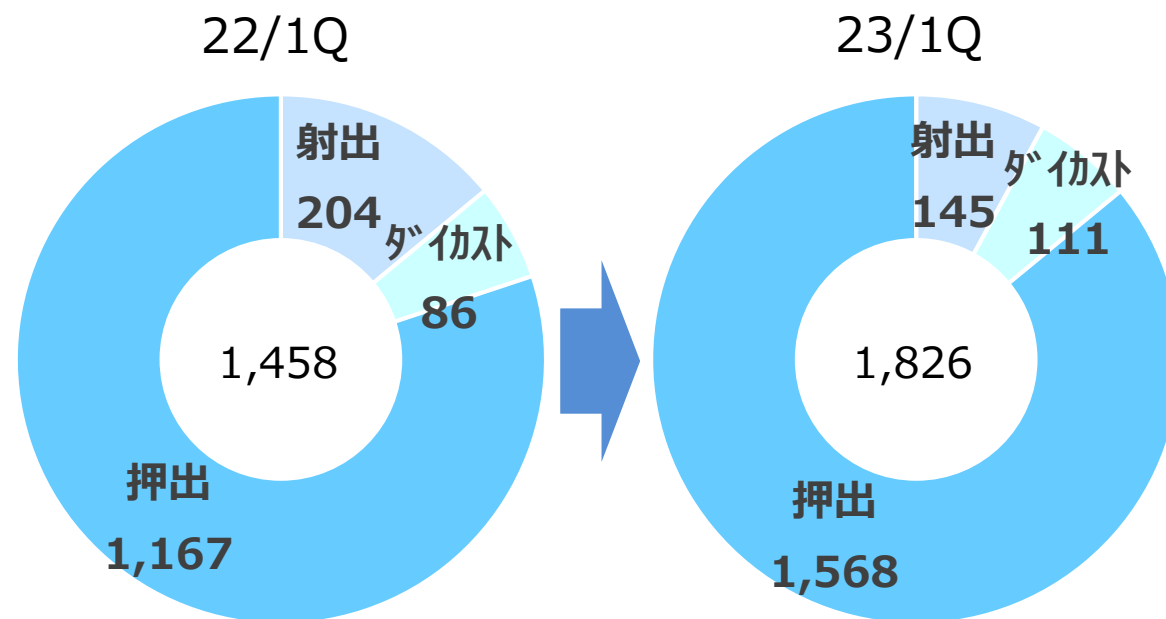
# 受注残高 (セグメント)

(単位：億円)



(単位：億円)

## 成形機内訳



# 営業利益（セグメント）・経常利益・四半期純利益

Shibaura Machine

(単位：億円)

(単位：億円)

**+22 (+521.7%)**

**経常利益**

**四半期純利益**

4

26

**+26 (+294.6%)**

**+26 (132倍)**

その他 0  
制御機械 2

その他  
△0  
(△8.2%)

制御機械  
+2  
(+376.8%)

成形機

27

工作機械  
△3  
(-%)

成形機  
+22  
(+439.6%)

その他 0

制御機械 0

成形機 5

工作機械 △1

工作機械 △4

22/1Q

23/1Q

22/1Q

23/1Q

22/1Q

23/1Q

8

34

0

26

# (成形機) セグメント業績

Shibaura Machine

(単位：億円)

(射出成形機・ダイカストマシン・押出成形機など)

	23/1Q	22/1Q	増減額	増減率
売上高	270	182	+88	+48.1%
営業利益	27	5	+22	+439.6%
利益率	10.2%	2.8%	—	+7.4pt

## 業績要因分析



### ポジティブ・ファクター

- 【射出】北米における脱炭素化の動きを背景に中大型電動機の増加
- 【押出】中国におけるEV用「BSF」の大幅増加



### ネガティブ・ファクター

- 半導体等の部材調達難・コスト上昇

# (工作機械) セグメント業績

Shibaura Machine

(単位：億円)

(工作機械、超精密加工機など)

	23/1Q	22/1Q	増減額	増減率
売上高	46	59	△ 13	△ 21.3%
営業利益	△ 4	△ 1	△ 3	—
利益率	△ 8.8%	△ 2.9%	—	△ 5.9pt

## 業績要因分析



### ポジティブ・ファクター

- 【精密】車載用レンズ金型向け増加



### ネガティブ・ファクター

- 【工作】国内における産業機械向け減少
- 【精密】中国におけるスマートフォン用レンズ金型向け減少
- 半導体等の部材調達難・コスト上昇

# (制御機械) セグメント業績

Shibaura Machine

(単位：億円)

(産業用ロボット、電子制御装置など)

	23/1Q	22/1Q	増減額	増減率
売上高	32	24	+8	+35.3%
営業利益	2	0	+2	+376.8%
利益率	7.7%	2.2%	—	+5.5pt

## 業績要因分析



### ポジティブ・ファクター

- 国内における省人化・省力化向けシステムエンジニアリング関連の増加



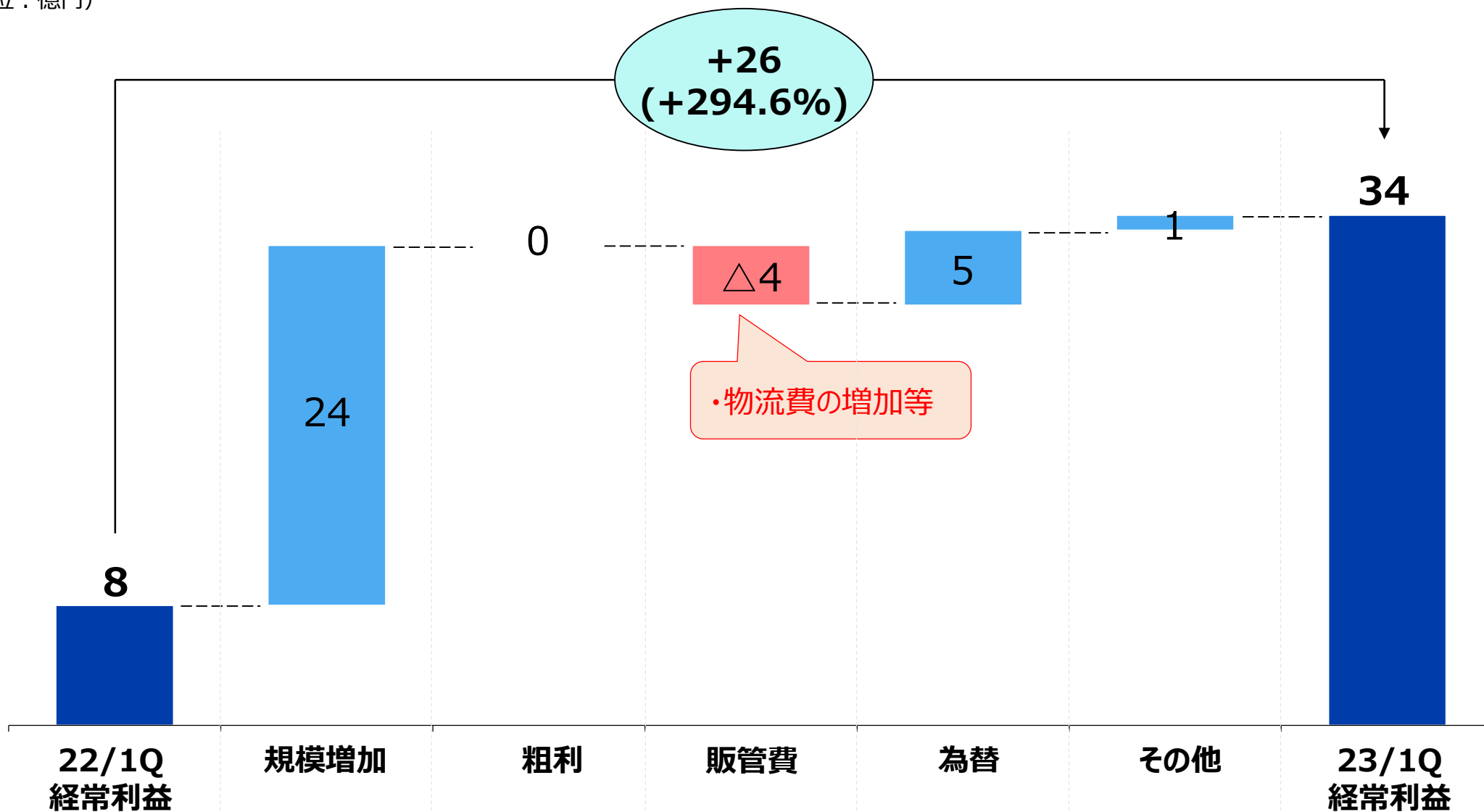
### ネガティブ・ファクター

- 中国における産業用ロボット減少
- 半導体等の部材調達難・コスト上昇

# 経常利益分析

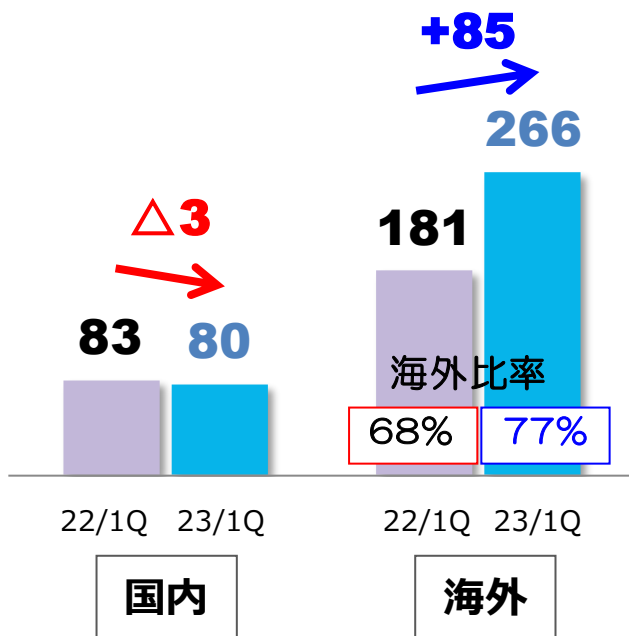
Shibaura Machine

(単位：億円)



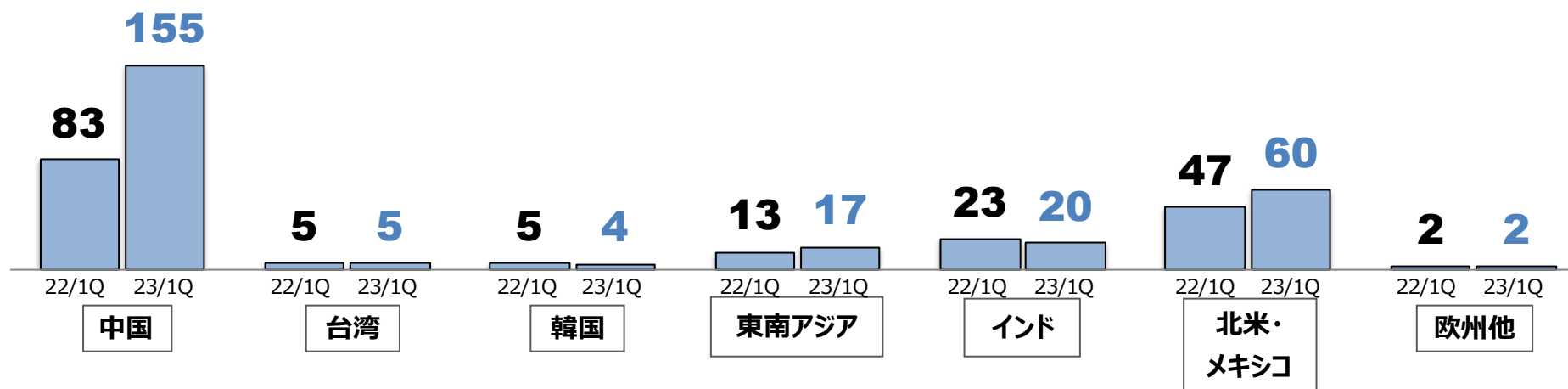
# 国内・海外売上高

(単位：億円)



- 国内：  
 ▶ 【射出】【制御】増加  
 ▶ 【ダイカスト】【押出】【工作】減少
- 中国：  
 ▶ 【押出】増加  
 ▶ 【射出】【精密】【制御】減少
- 東南アジア：  
 ▶ 【ダイカスト】増加
- インド：  
 ▶ 【射出】減少
- 北米・メキシコ：  
 ▶ 【射出】増加

## 海外地域別売上高



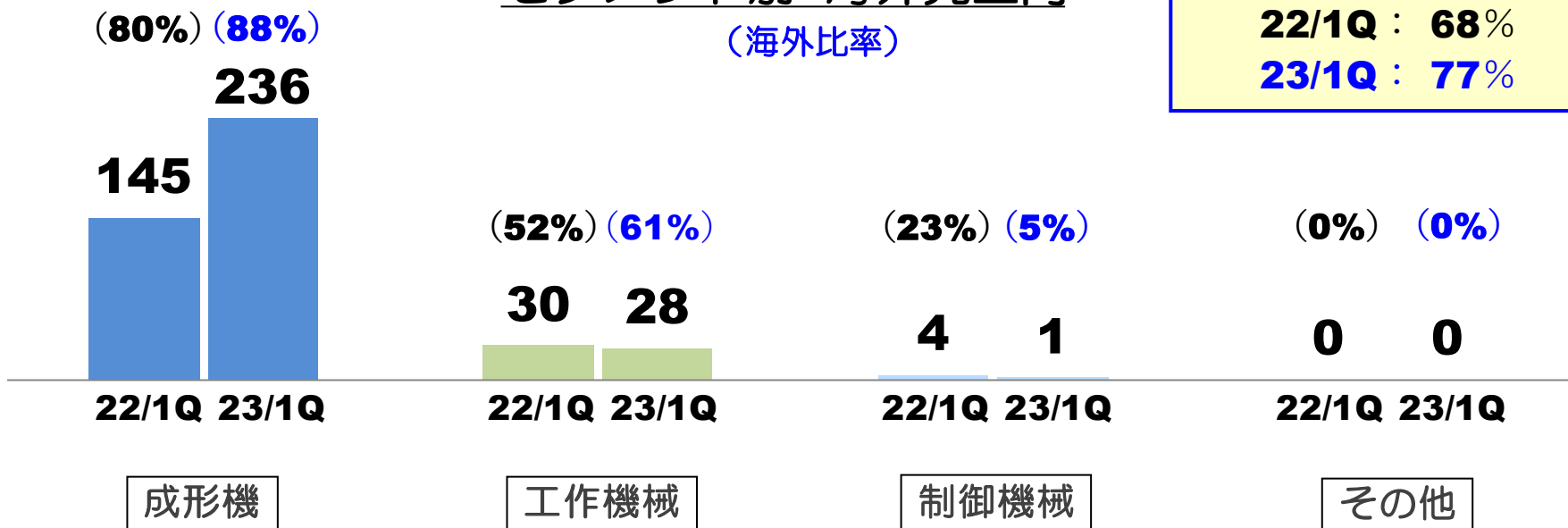
# 海外売上高・比率（セグメント別）

Shibaura Machine

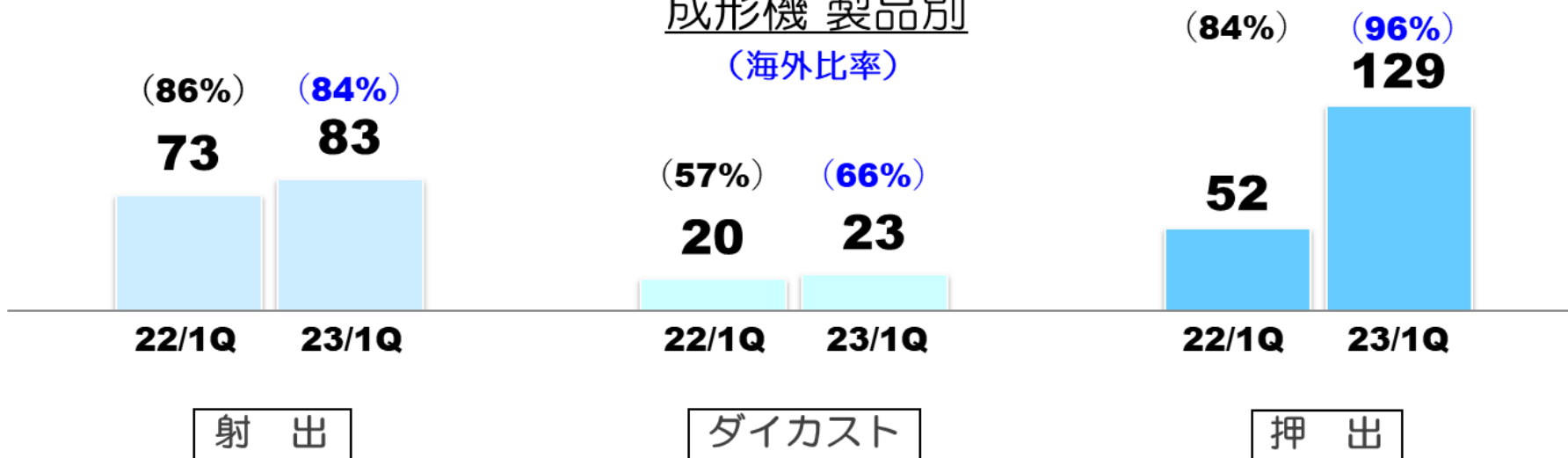
(単位：億円)

## セグメント別 海外売上高 (海外比率)

海外売上高比率  
**22/1Q : 68%**  
**23/1Q : 77%**



## 成形機 製品別 (海外比率)






# 貸借対照表

Shibaura Machine

(単位：億円)



	23/3月末	23/6月末
自己資本比率	43.5%	43.7%
D/E比率	15.7%	12.4%

# 2024年3月期 業績予想

- 1) 業績予想
- 2) 研究開発費、設備投資・減価償却費
- 3) 配当予想

# 2023年度 業績サマリー

Shibaura Machine

(単位：億円)

直近に公表されている業績予想から変更ありません

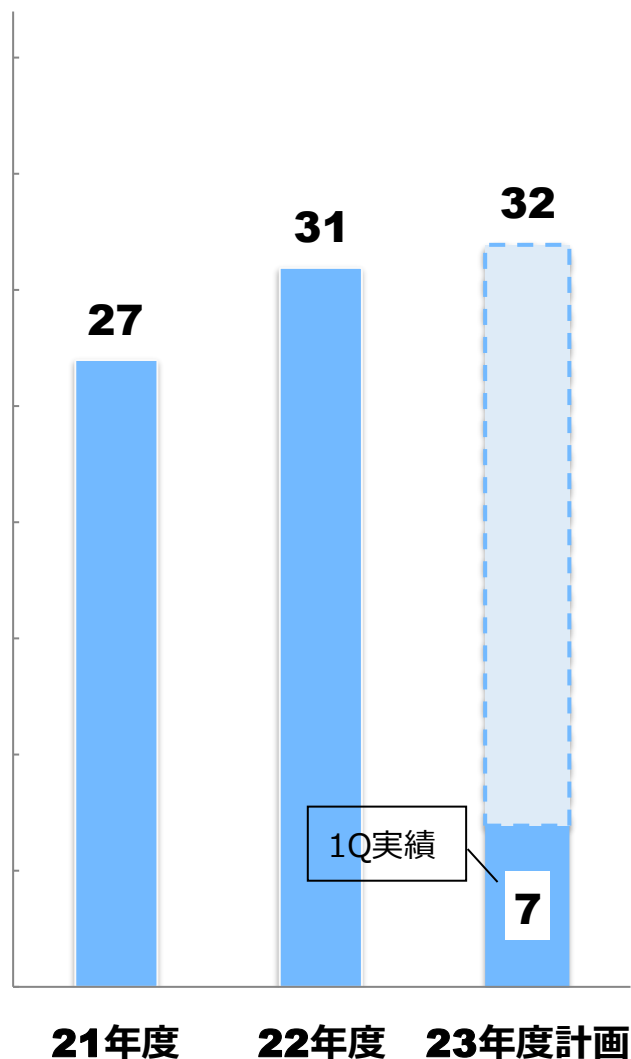
	2023年度 業績予想 (2023/5/15公表値) (A)	2022年度 実績 (B)	増減 (A-B)
売上高	1,800	1,231	+569
営業利益	150	57	+93
利益率	8.3%	4.7%	+3.6pt
経常利益	145	52	+93
利益率	8.1%	4.3%	+3.8pt
親会社株主に帰属する 当期純利益	180	64	+116
利益率	10.0%	5.2%	+4.8pt
受注高	1,830	1,916	△ 86
為替レート (USD)	126 円	134 円	

# 研究開発費、設備投資・減価償却費

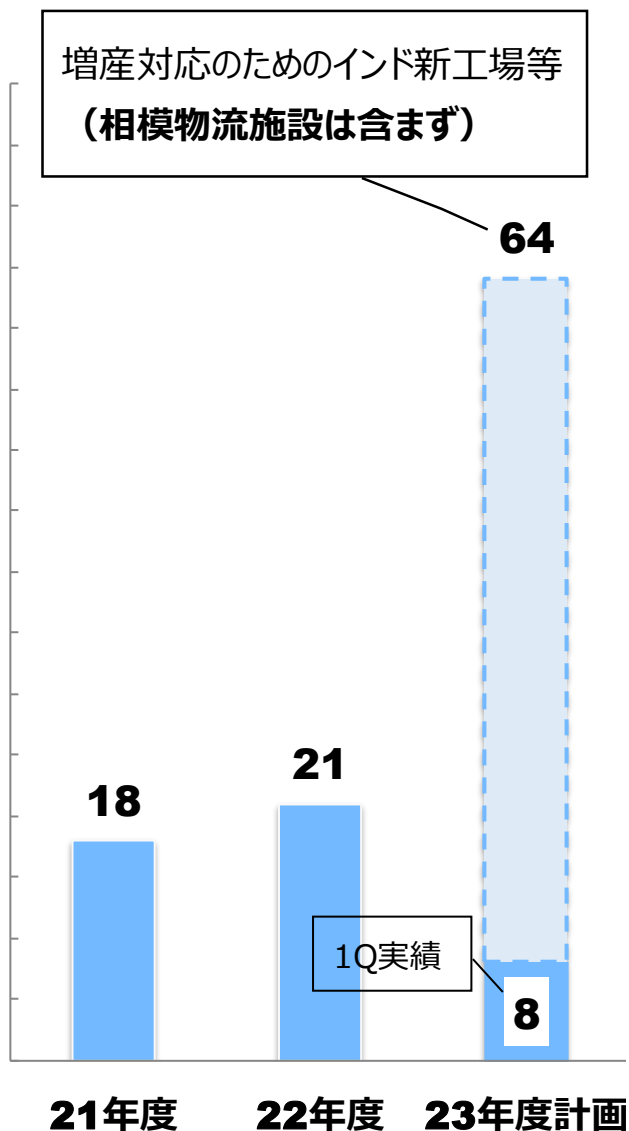
Shibaura Machine

(単位：億円)

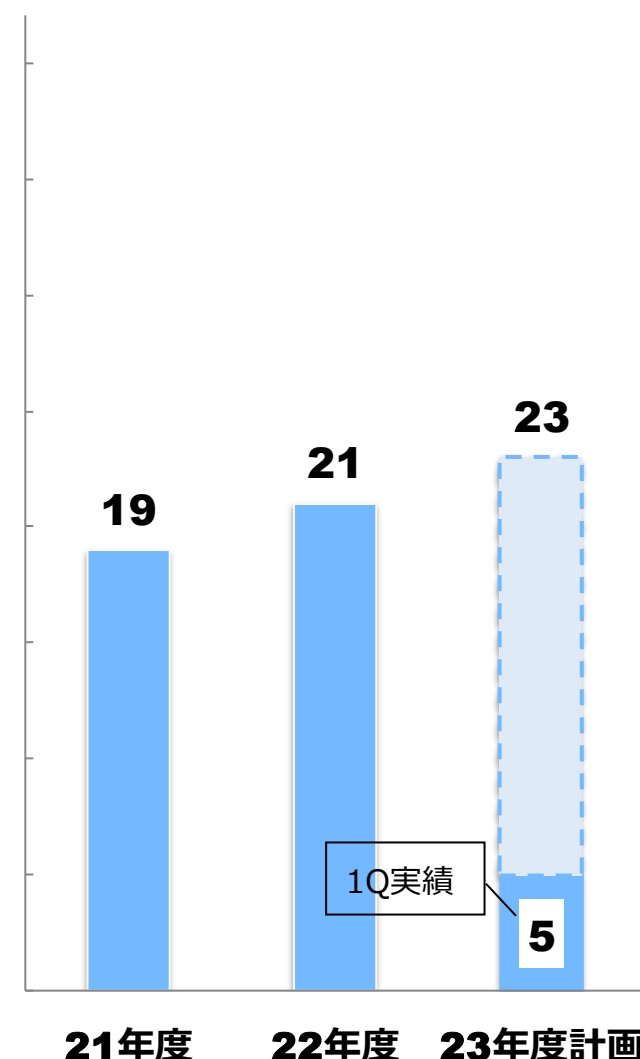
## 研究開発費



## 設備投資



## 減価償却費



## 直近に公表されている配当予想から変更ありません

### 配当金の決定に関する方針

当社は、収益性の向上に向けて経営体質の強化を図りながら、安定配当を維持し、業績に応じた利益配分をしていくことを基本方針としております。

利益剰余金につきましては、企業の継続的発展のため将来の事業展開等を戦略的に判断し、人的資本の強化や生産設備、技術開発、海外展開等に有効に投資していくとともに、継続して株主の皆さまへの適正な利益還元を実施してまいります。

	第2四半期末	期 末	年 間	配当性向 (連結)
2022年3月期	37.5円	37.5円	75.0円	48.6%
2023年3月期	37.5円	70.0円	107.5円	40.3%
2024年3月期 (予想)	70.0円	70.0円	140.0円	※ 18.8%

※2024年3月期の親会社株主に係る当期純利益は180億円を予想しておりますが、2023年9月に事業開始を予定している相模物流施設の事業化に係る当社相模工場の南側一部敷地の売却益等約80億円(圧縮記帳積立金方式による繰延税金負債控除後)が含まれております。

当該売却益等については、等価交換方式のため譲渡先が譲渡資産土地上に建設中の建物の持分取得に充てられることから、当該売却益等控除後の親会社株主に係る当期純利益約100億円を基に利益配分を実施させていただくこととしました。

また、総還元性向を意識して、必要に応じ自己株式の取得を機動的に実施することも検討してまいります。

# Shibaura Machine

芝浦機械株式会社

〒100-8503 東京都千代田区内幸町2-2-2 富国生命ビル

TEL (03)3509-0444 FAX (03)3509-0336 URL : <https://www.shibaura-machine.co.jp/>