

TOSHIBA

2023年度 第1四半期決算説明資料

東芝テック株式会社

2023年8月7日

目次

01 Key Messages


02 2023年度 第1四半期決算

03 2023年度 業績見通し

04 自己株式公開買い付けについて

01

Key Messages



Key Messages

2023年度1Qは全社で前同を上回る業績

1Q（4~6月）は売上高、営業利益、経常利益、親会社株主に帰属する四半期純利益ともに前同超え

2023年度1Qは対前同 増収増益


1Q（4~6月）はリテールソリューション事業、ワークプレイスソリューション事業の両事業で増収、営業利益はワークプレイスソリューション事業を中心に+11億円増益

自己株式公開買付（2,444,200株）を開始

1株当たり当期純利益(EPS)および、自己資本利益率(ROE)等の資本効率向上を通じた株主利益還元を目的に自己株式公開買付を開始することを公表

02

2023年度 第1四半期決算

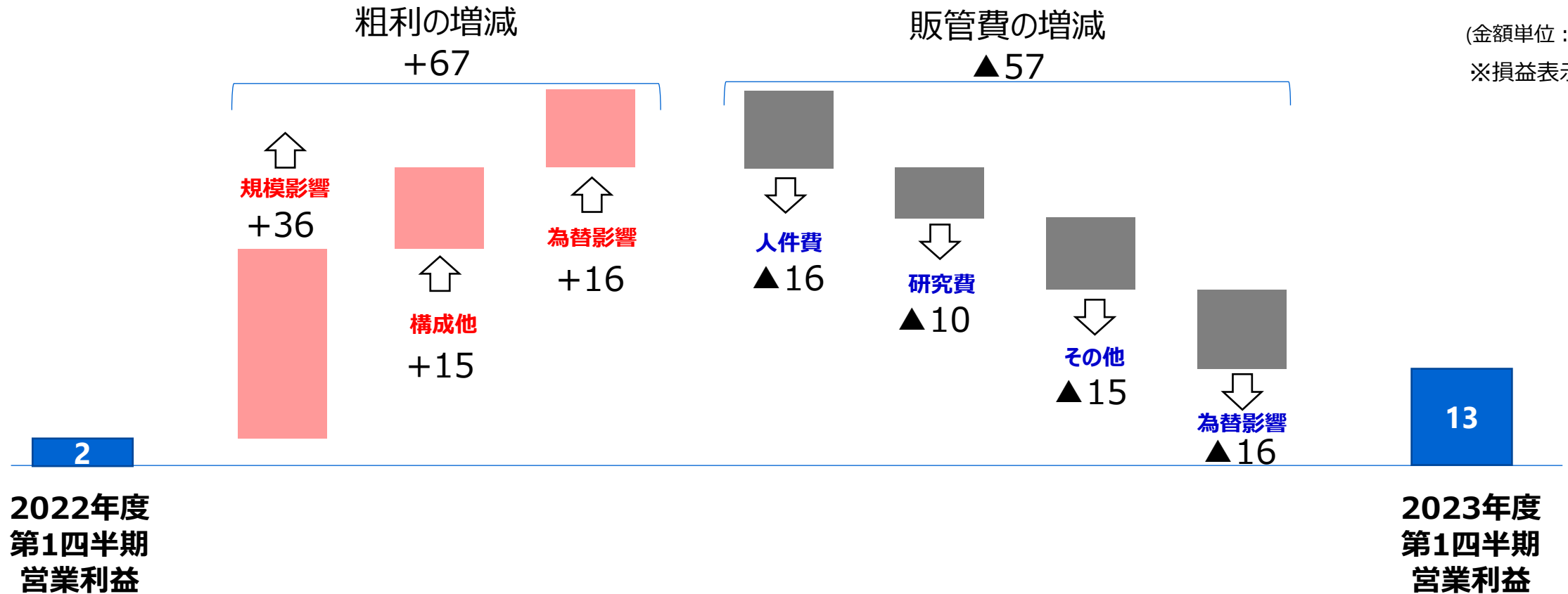


2023年度第1四半期 業績

(単位：億円)

	2023年度 1Q 実績	2022年度 1Q 実績	差異 対前同
売上高	1,224	1,093	+131
営業利益 (対売上高比率)	13 (1.1%)	2 (0.2%)	+11
経常利益／経常損失 (対売上高比率)	4 (0.3%)	△23 (-%)	+27
親会社株主に帰属する 四半期純利益／純損失 (対売上高比率)	0 (0.0%)	△22 (-%)	+22
為替レート (円)			
US\$	135.79	126.51	+9.28
EUR	147.93	136.75	+11.18

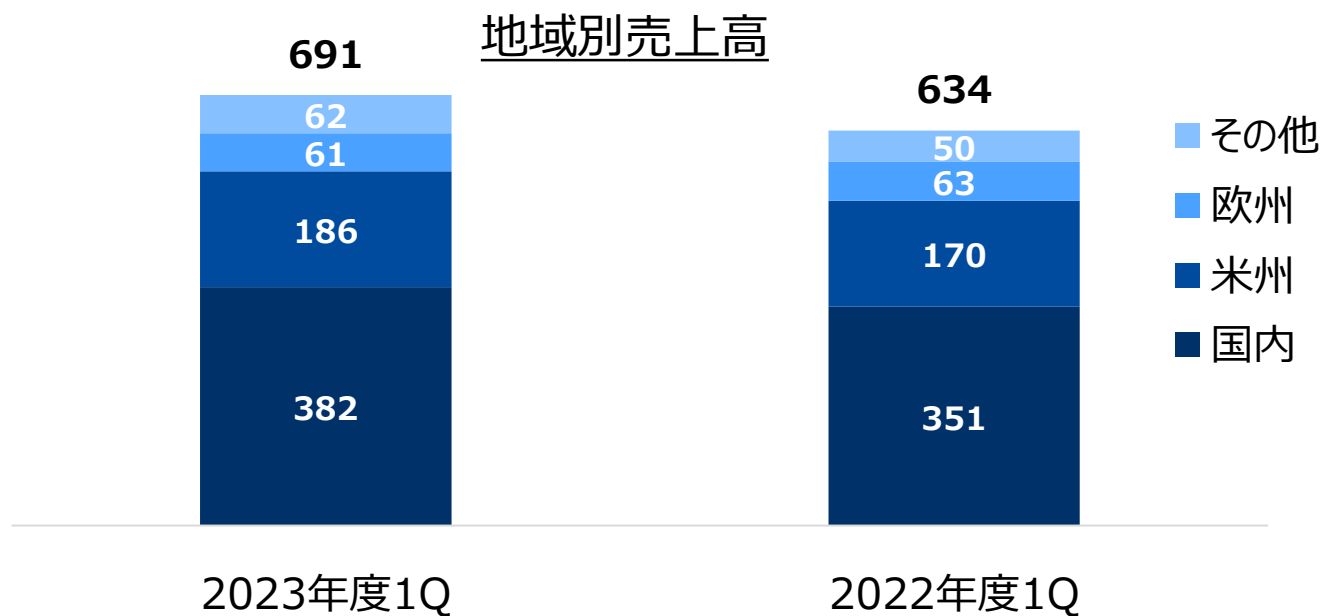
営業利益の増減分析



セグメント情報 2023年度第1四半期 業績

(単位：億円)

	2023年度 1Q 実績	2022年度 1Q 実績	差異 対前同	
リテール ソリューション	売上高	691	634	+57
	営業利益 (対売上高比率)	△8 (-%)	1 (0.1%)	△9

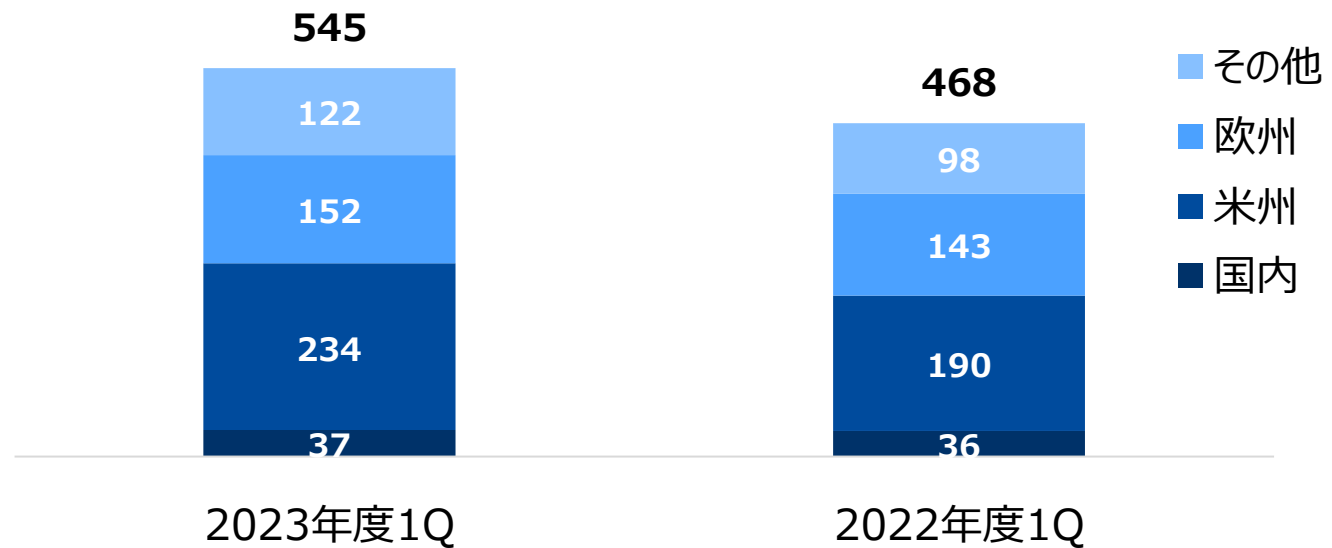


セグメント情報 2023年度第1四半期 業績

(単位：億円)

		2023年度 1Q 実績	2022年度 1Q 実績	差異 対前同
ワークプレイス ソリューション	売上高	545	468	+77
	営業利益 (対売上高比率)	21 (3.9%)	1 (0.3%)	+20

地域別売上高




貸借対照表

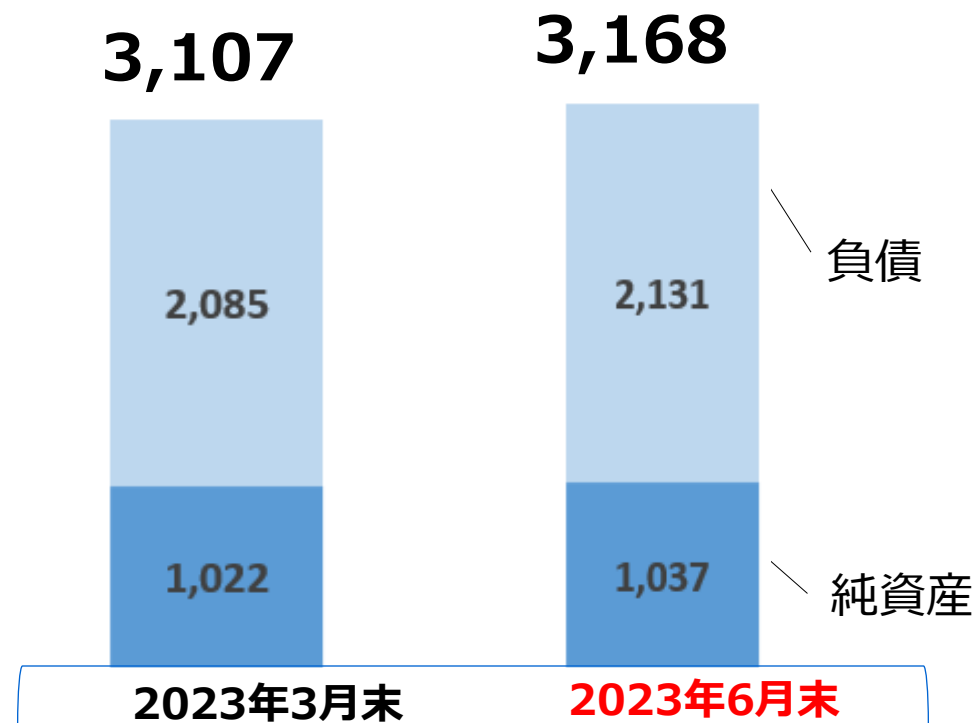
1Q末の自己資本比率は十分な水準
自己株式公開買付のため借入予定も、自己資本比率は適正レベルを維持

(金額単位：億円)

資産




負債及び純資産



03

2023年度 業績見通し



2023年度 業績見通し

(単位：億円)

	2023年度 今回予想	2023年度 前回予想(5/11)	2022年度 実績	差異	
				対前回予想	対前年度
売上高	5,300	5,200	5,108	+100	+192
営業利益	180	180	161	-	+19
(対売上高比率)	(3.4%)	(3.5%)	(3.1%)		
経常利益	150	150	131	-	+19
(対売上高比率)	(2.8%)	(2.9%)	(2.6%)		
親会社株主に帰属する 当期純利益／純損失	70	70	△137	-	+207
(対売上高比率)	(1.3%)	(1.3%)	(-%)		
配当	45円	45円	40円	-	+5円
為替レート (円)	US\$ 132.71*	130.00	135.11	+2.71	△2.40
	EUR 143.46*	140.00	140.86	+3.46	+2.60

*2023年度今回予想の2Q以降の為替レートは、US\$130.00円、EUR140.00円です。


セグメント情報 2023年度業績見通し

(単位：億円)

		2023年度	2023年度	2022年度	差異	
		今回予想	前回予想(5/11)	実績	対前回予想	対前年度
リテール ソリューション	売上高	3,100	3,070	2,970	+30	+131
	営業利益	110	110	92	-	+18
	(対売上高比率)	(3.5%)	(3.6%)	(3.1%)		
ワークプレイス ソリューション	売上高	2,260	2,180	2,177	+80	+83
	営業利益	70	70	69	-	+1
	(対売上高比率)	(3.1%)	(3.2%)	(3.2%)		

04

自己株式公開買い付けについて



自己株式公開買付の経緯・目的

【経緯】

- 機動的な資本政策を遂行するための自己株式の取得を検討
- 本年度第1四半期に東芝より一部売却意向提示

【目的】

- 1株当たりの純利益(EPS)の増加、および、自己資本利益率(ROE)等の資本効率向上（株主利益還元）
- 市場売却による株価下落を回避

自己株式取得の財務指標への影響 (EPS, ROE) (*) 期末での効果試算

買付け前	買付け後	効果
予想EPS 126.47円	予想EPS 131.76円	+5.29円
予想ROE 7.3%	予想ROE 7.9%	+0.6%

計算前提条件 :

- ・純利益 : 7,000百万円 (24年3月期予想)
- ・発行済株式数 : 55,347,472株 (23年3月期末 株式数<自己株式を除く>)
- ・自己資本 : 96,195百万円 (23年3月期末時点)
- ・買付株数 : 2,222,000株 (公開買付予定数のうち、応募意向株式分のみで試算)

自己株式公開買付の概要

- 公開買付開始公告日： 2023年8月8日
- 公開買付期間： 2023年8月8日～2023年9月5日
- 買付予定株数： 2,444,200株（発行済株式総数<自己株式を除く>の4.42%）
- 買付価格： 3,575円（取得額：87億円）

Appendix

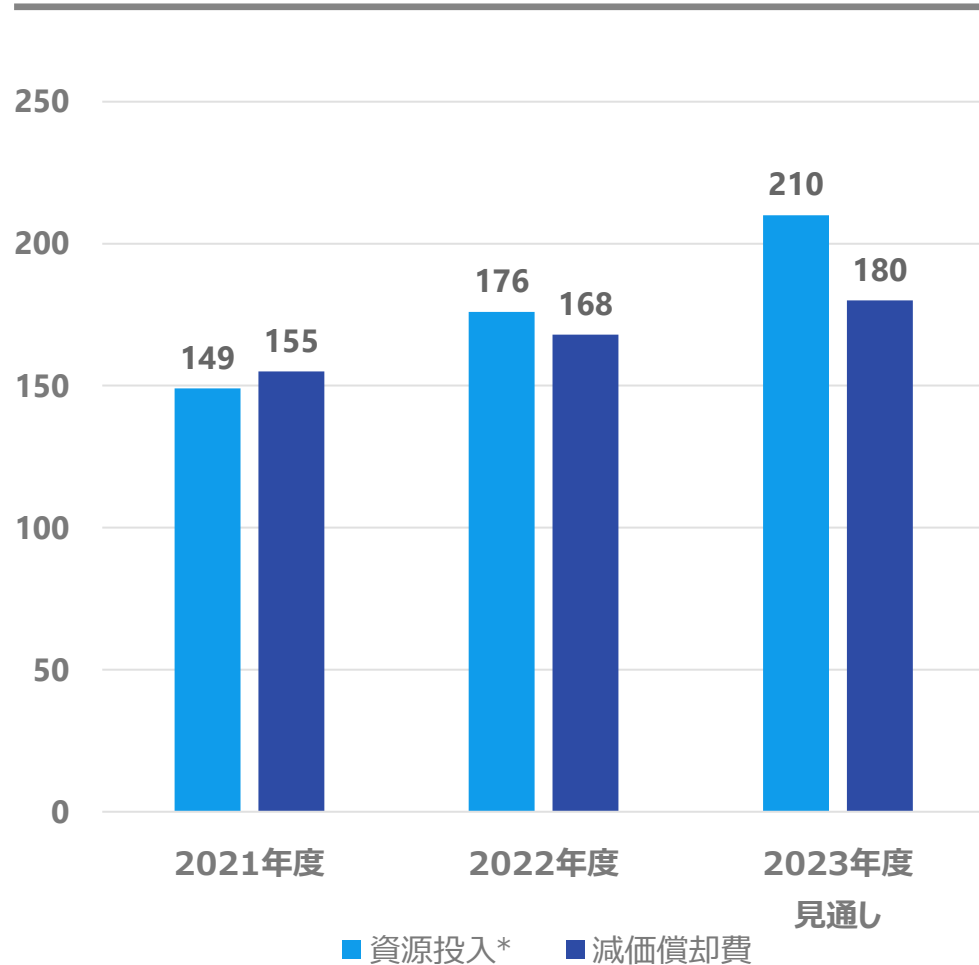
2023年度見通し 為替の影響

	前提為替レート	1円円安の場合の影響額	
	2023年度 (2Q~)	売上高 (年間)	営業損益 (年間)
US\$	130円	+18億円	△1億円
EUR	140円	+3億円	+1億円

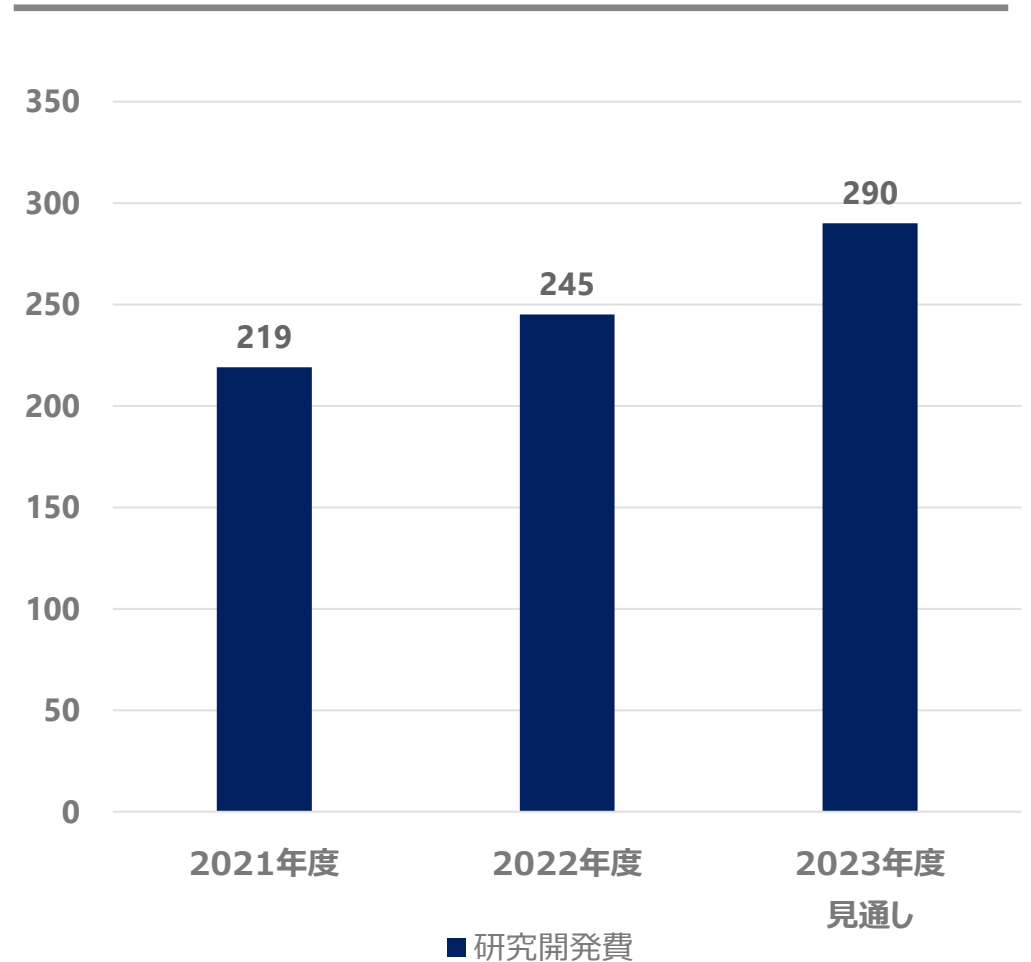
2023年度見通し 資源投入*・減価償却費 研究開発費

(単位：億円)

資源投入*・減価償却費



研究開発費



*有形固定資産及び無形固定資産の増加額

本資料に記載されている業績予想等の将来に関する記述は、当社が現在入手している情報及び合理的であると判断する一定の前提に基づいており、当社としてその実現を約束する趣旨のものではありません。実際の業績等は様々な要因により大きく異なる可能性があります。

TOSHIBA

