

# 2023年12月期 第2四半期決算 補足説明資料

---

静岡ガス株式会社

TSE:9543

2023年8月8日

I . 第2四半期決算の概要	… 3
II . 年間の見通し	… 7

---

注意
----

- 本情報は、2023年8月8日現在の将来に関する前提、見通し、計画に基づく予測が含まれています。
  - 経済・競合状況等にかかわるリスクや不確定要因により、実際の業績が記載の予測と大幅に異なる可能性があります。
-

# I. 第2四半期決算の概要

---

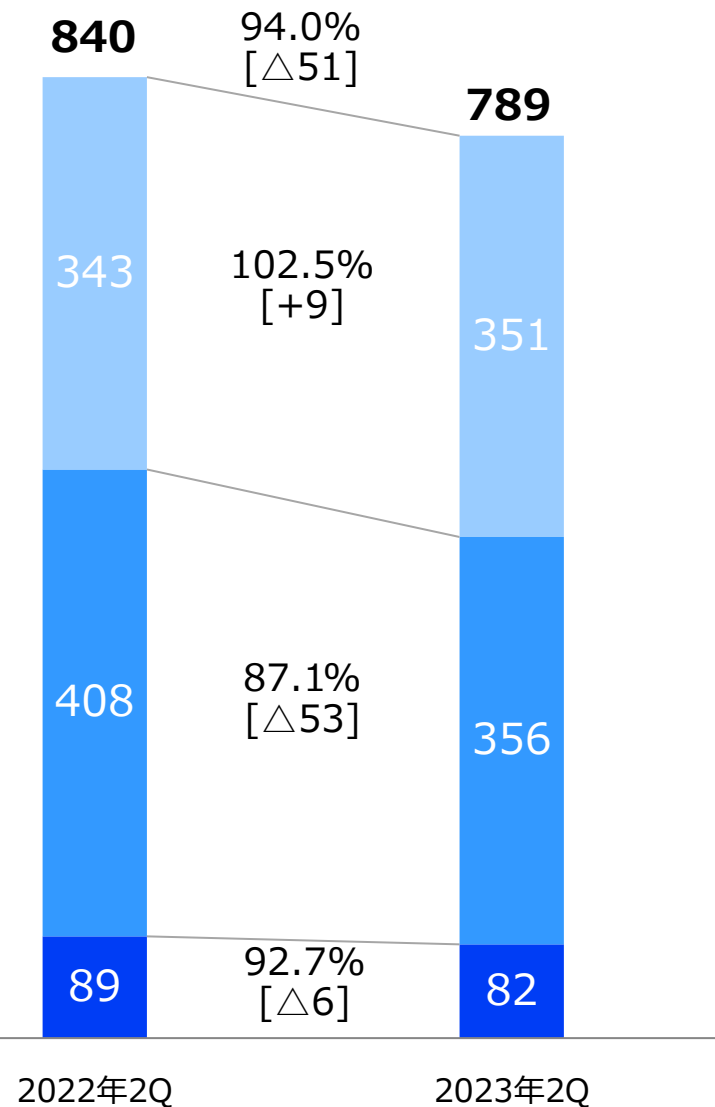
# 決算のポイント

## ◎ 2023年2Q決算：増収増益

- ガス販売量は6.0%減少  
→卸売は卸先への販売量増により増加、  
大口は既存のお客さまの稼働減等により減少、小口は気温影響等により減少
- 売上高はガス販売単価の上方修正等により33.1%増加、営業利益は124.2%増加

	2022年2Q	2023年2Q	増減	前期比 (%)
●ガス販売量 個別 (百万m <sup>3</sup> ,45MJ)	840	<b>789</b>	△51	94.0
卸売	343	<b>351</b>	+9	102.5
大口	408	<b>356</b>	△53	87.1
小口	89	<b>82</b>	△6	92.7
●売上高 (億円)	947	<b>1,262</b>	+314	133.1
●営業利益 【タイムラグ補正後】 (億円)	135	<b>57</b>	△78	42.4
営業利益 (億円)	79	<b>178</b>	+98	224.2
スライドタイムラグ	△56	<b>+120</b>	+177	—

# ガス販売量実績 個別



単位：百万m<sup>3</sup>(45MJ)

\*[ ]内は、販売量増減（百万m<sup>3</sup>）を表示

\*百万m<sup>3</sup>未満四捨五入

**卸売** ・ 卸先への販売量増 [ +9 ]

**大口** ・ 2023年新規お客さまの稼働 [ +0 ]  
 ・ 既存のお客さまの販売量減 [ △53 ]

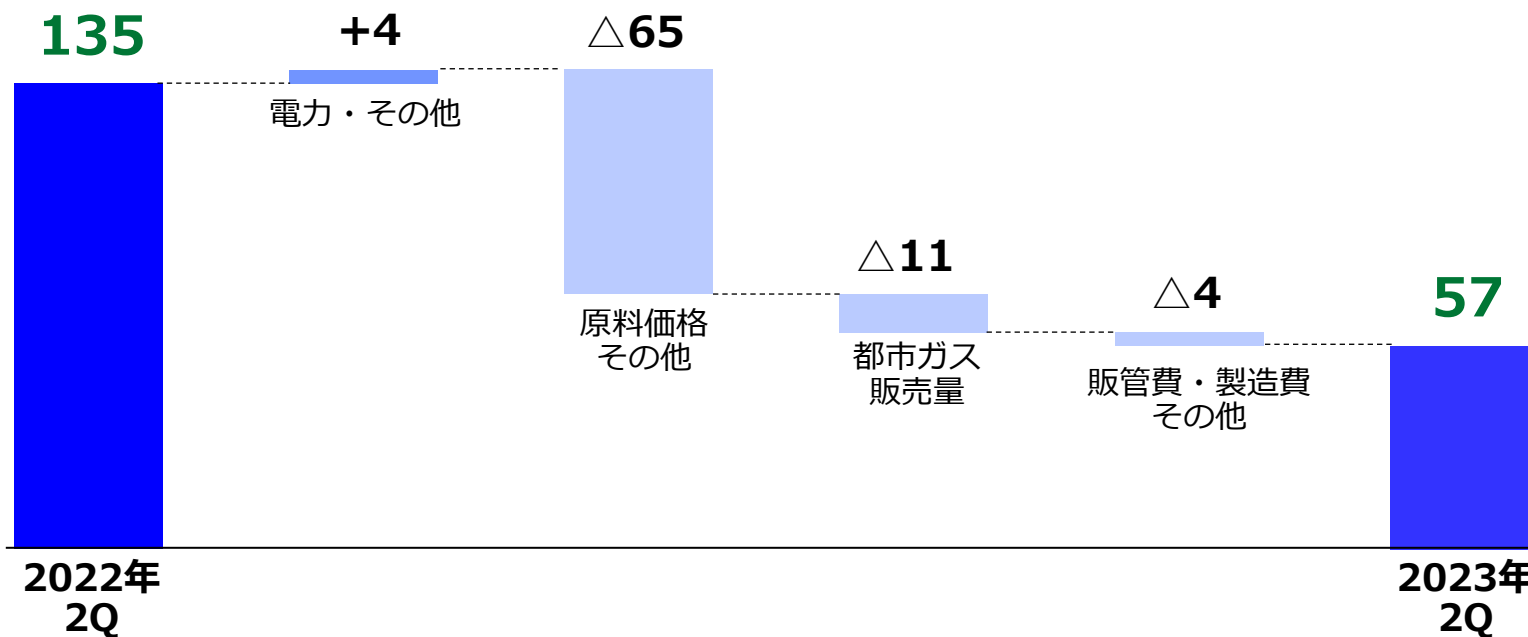
**小口** ・ 業務用の販売量減 [ △2 ]  
 ・ 家庭用の販売量減 [ △4 ]

# 営業利益の分析（対2022年2Q）



単位：億円  
\*億円未満切捨て

	2022年2Q	2023年2Q	増減
<b>補正後営業利益</b>	<b>135</b>	<b>57</b>	<b>△78</b>
営業利益	79	178	+98
スライドタイムラグ	△56	+120	+177



## Ⅱ. 年間の見通し

---

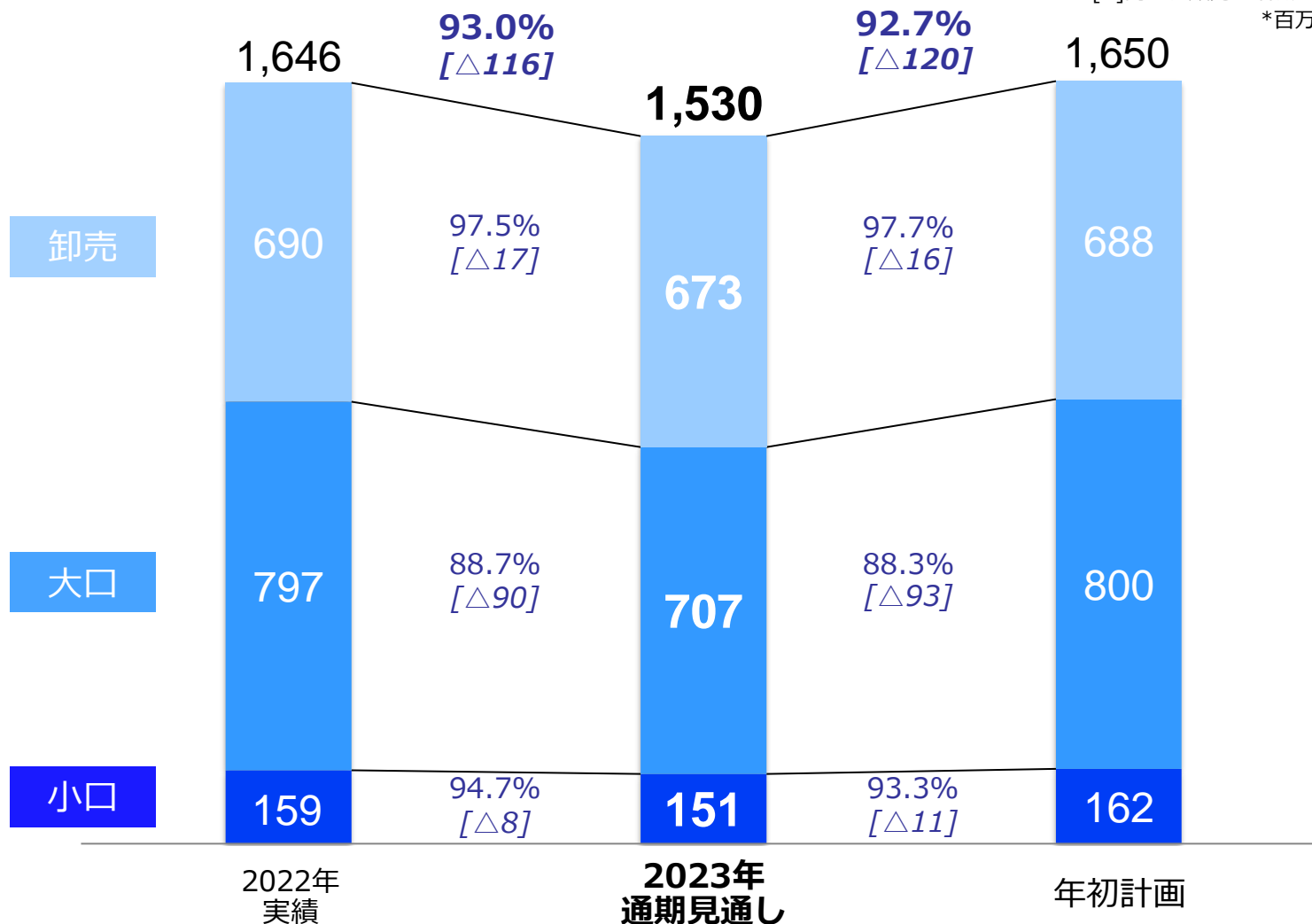
# ガス販売量見通し 個別



単位：百万m<sup>3</sup>(45MJ)

\*[ ]内は、販売量増減(百万m<sup>3</sup>)を表示

\*百万m<sup>3</sup>未満四捨五入

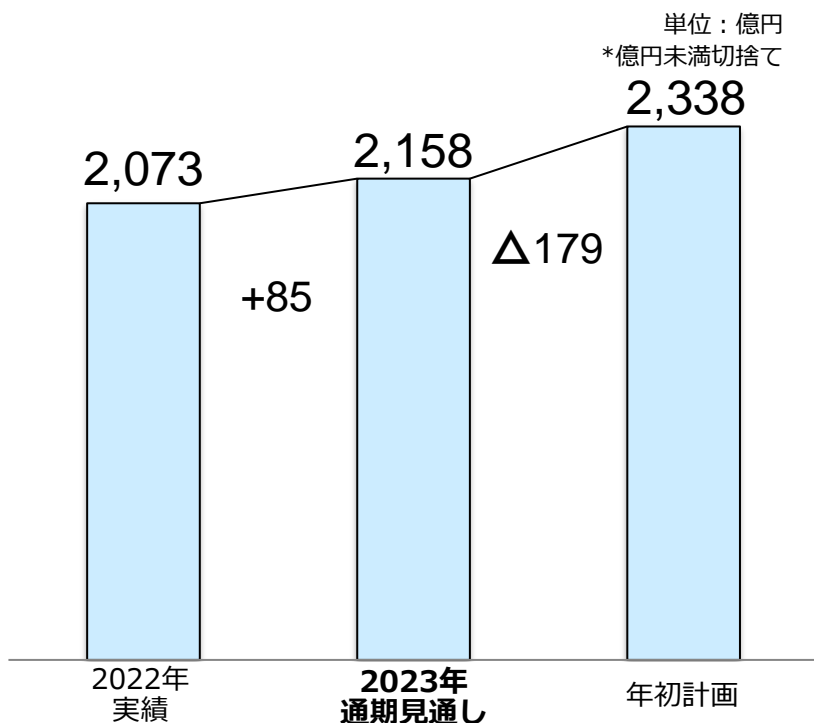




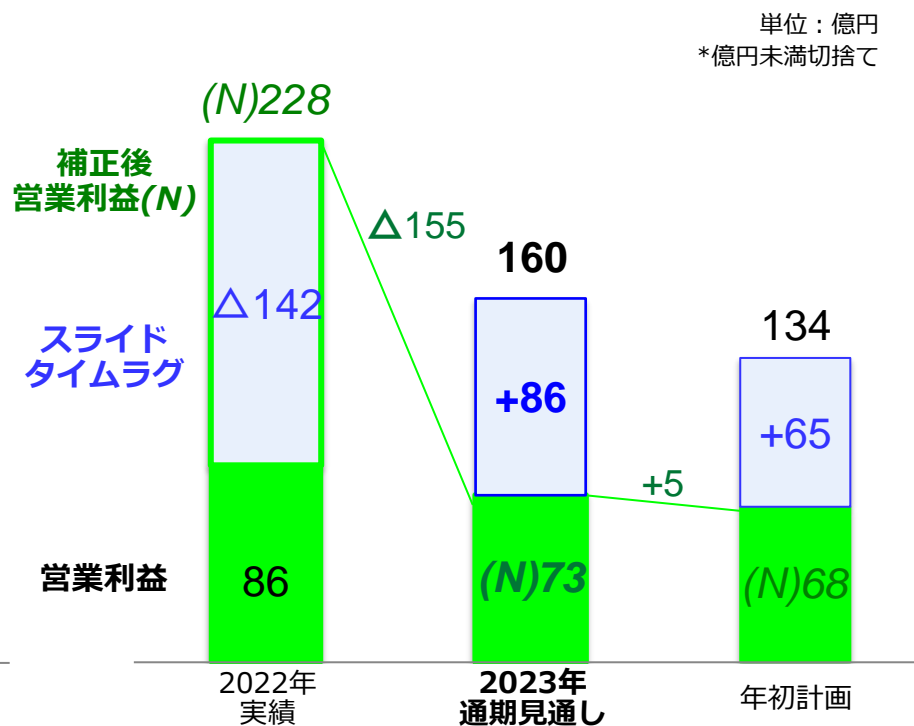
# 売上高/営業利益見通し



## 売上高



## 営業利益・スライドタイムラグ



	2023年 1~7月実績・想定	2023年 8~12月想定
為替レート (円/\$)	135.4	150.0
原油価格 CIF (JCC) (\$/bbl)	84.7	85.0

粗利影響感度 (8月以降)	
(+) 1円/\$	Δ1.2億円
(+) 1\$/bbl	Δ1.0億円

# 営業利益見通しの分析（対年初計画）



単位：億円  
\*億円未満切捨て

	2023年 年初計画	2023年 通期見通し	増減
<b>補正後営業利益</b>	<b>68</b>	<b>73</b>	<b>+5</b>
営業利益	134	160	+26
スライドタイムラグ	+65	+86	+21

