

2023年12月期 第2四半期 決算説明資料

2023年8月8日
サイバーコム株式会社
東証スタンダード<3852>

| | |
|--------------------|-------------|
| 1. 決算概要 | P 3～4 |
| 2. 営業利益増減分析 | P 5 |
| 3. セグメント別業績 | P 6 |
| 4. 貸借対照表 | P 7 |
| 5. キャッシュ・フロー | P 8 |
| 6. 参考情報 | |
| (1) セグメント別売上高 | P 9 |
| (2) 顧客別売上構成比 | P 10 |
| (3) 業績予想 | P 11 |
| (4) 配当の状況 | P 12 |
| (5) 自己資本当期純利益率 | P 13 |
| (6) 中期業績予想 | P 14 |
| (7) プロダクトのご紹介 | P 15 |
| (8) サステナビリティへの取り組み | P 16 |
| (9) 会社概要 | P 17 |
| (10) これまでの歩み | P 18 |

1. 決算概要

2023年12月期 第2四半期実績（計画比較）

（単位：百万円）

| | 計画 (23/01-23/06) | 当期 第2四半期 (23/01-23/06) | 増減／計画比 | |
|---------------------|---------------------|---------------------------|--------|-------|
| 売上高 | 8,600 | 8,572 | ▲27 | ▲0.3% |
| 営業利益 | 645 | 670 | 25 | +3.9% |
| 営業利益率 | 7.5% | 7.8% | — | — |
| 経常利益 | 645 | 673 | 28 | +4.4% |
| 経常利益率 | 7.5% | 7.9% | — | — |
| 四半期純利益 | 446 | 463 | 17 | +3.8% |
| 四半期純利益率 | 5.2% | 5.4% | — | — |
| 1株当たり 四半期純利益 | 55.60円 | 57.73円 | 2.13円 | — |
| ROE (自己資本当期純利益率) | — | 6.8% | — | — |

◇売上高は、主力のソフトウェア開発事業で制御ソフトウェア開発及び業務ソフトウェア開発が好調に推移したことが主因となり85億72百万円（計画比0.3%減）と**ほぼ計画通りの結果**となりました。

◇営業利益は、各種経費の減少により6億70百万円（計画比3.9%増）と**計画を上回る結果**となりました。

◇四半期純利益は、4億63百万円（計画比3.8%増）と**計画を上回る結果**となりました。

1. 決算概要

2023年12月期 第2四半期実績（前期比較）

（単位：百万円）

| | 前年同期 (22/01-22/06) | 当期 第2四半期 (23/01-23/06) | 増減／増減比 | |
|---------------------|-----------------------|---------------------------|--------|-------|
| 売上高 | 8,267 | 8,572 | 304 | +3.7% |
| 営業利益 | 639 | 670 | 30 | +4.8% |
| 営業利益率 | 7.7% | 7.8% | — | — |
| 経常利益 | 647 | 673 | 25 | +4.0% |
| 経常利益率 | 7.8% | 7.9% | — | — |
| 四半期純利益 | 445 | 463 | 17 | +3.9% |
| 四半期純利益率 | 5.4% | 5.4% | — | — |
| 1株当たり 四半期純利益 | 55.56円 | 57.73円 | 2.17円 | — |
| ROE (自己資本当期純利益率) | 7.2% | 6.8% | — | — |

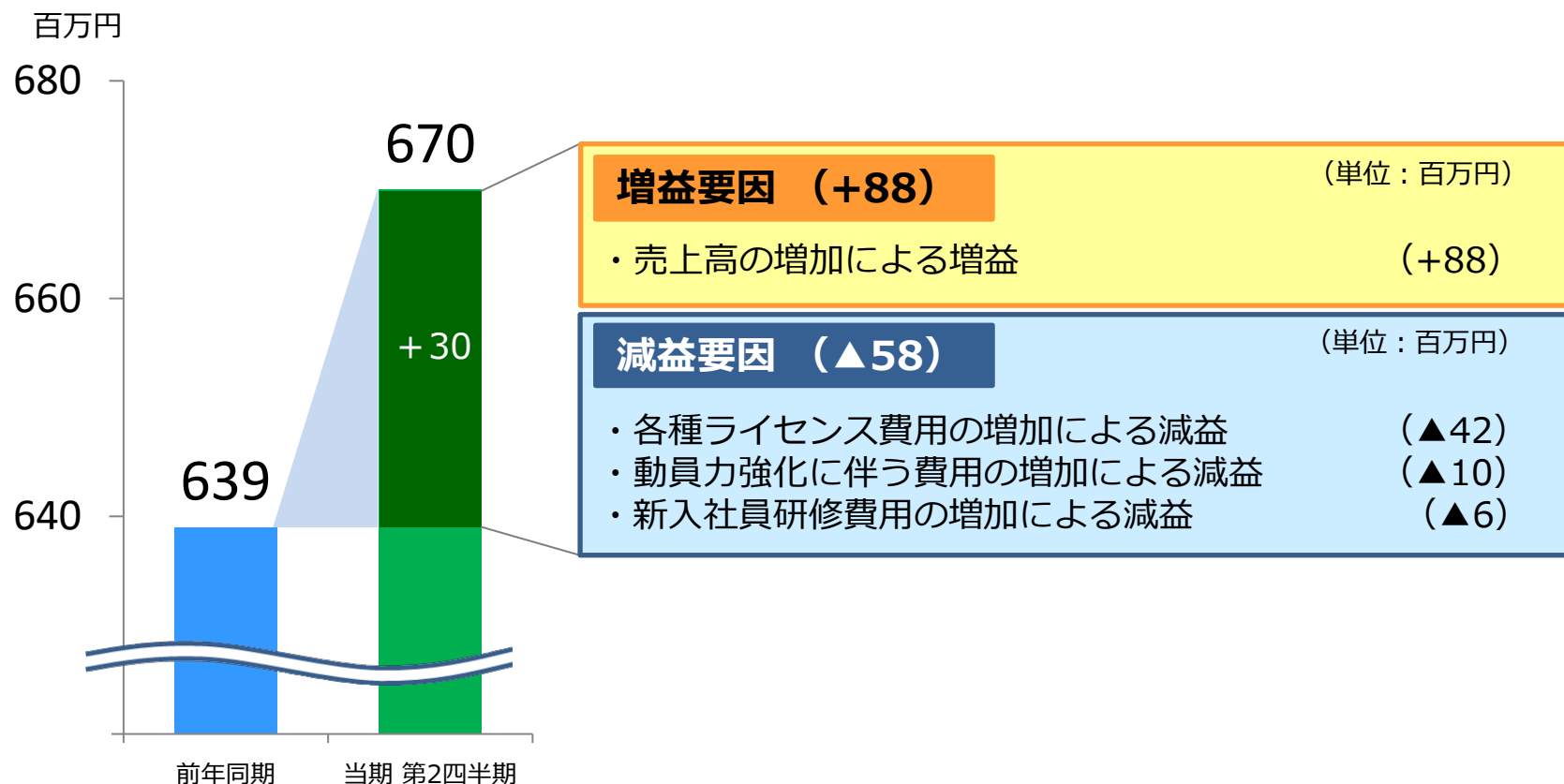
◇売上高は、主力のソフトウェア開発事業で制御ソフトウェア開発及び業務ソフトウェア開発が好調に推移したことが主因となり 85億72百万円（前年同期比 3.7%増）と **増収**になりました。

◇営業利益は、増収効果により 6億70百万円（前年同期比 4.8%増）と **増益**になりました。

◇四半期純利益は、4億63百万円（前年同期比 3.9%増）と **増益**になりました。

2. 営業利益増減分析

2023年12月期 第2四半期実績



◇営業利益の増加要因

各種ライセンス費用、動員力強化に伴う費用、新入社員研修費用等の増加があったものの、増収効果により前年同期に比べ増益となりました。

3. セグメント別業績

2023年12月期 第2四半期セグメント別売上高・営業利益

(単位：百万円)

| | 売上高 | | | | セグメント利益または損失 | | | |
|------------|-------|--------|------|--------|--------------|-------|-----|--------|
| | 実績 | 構成比 | 前同差 | 前同比 | 実績 | 利益率 | 前同差 | 前同比 |
| ソフトウェア開発事業 | 6,826 | 79.6% | 318 | +4.9% | 1,173 | 17.2% | 32 | +2.8% |
| 通信ソフトウェア開発 | 871 | 10.2% | ▲597 | ▲40.7% | 112 | 12.9% | ▲93 | ▲45.3% |
| 制御ソフトウェア開発 | 1,793 | 20.9% | 327 | +22.3% | 272 | 15.2% | 8 | +3.2% |
| 業務ソフトウェア開発 | 4,161 | 48.5% | 589 | +16.5% | 788 | 18.9% | 117 | +17.5% |
| サービス事業 | 1,732 | 20.2% | ▲13 | ▲0.8% | 308 | 17.8% | 28 | +10.2% |
| ファシリティ事業 | 13 | 0.2% | 0 | 0.0% | 5 | 39.7% | 0 | +1.7% |
| 本社調整 (※) | — | — | — | — | ▲817 | — | — | — |
| 合計 | 8,572 | 100.0% | 304 | +3.7% | 670 | 7.8% | 30 | +4.8% |

※「セグメント利益または損失」の本社調整は、各セグメントに帰属しない全社費用であり、主に販売費及び一般管理費であります。

- ◇通信ソフトウェア開発は、通信基盤分野の開発案件が一巡したことにより作業規模が減少し、売上高は前年同期比40.7%減、セグメント利益は前年同期比45.3%減と**減収・減益**になりました。
- ◇制御ソフトウェア開発は、車載ソフトウェア開発、半導体製造装置開発等の案件規模拡大により好調に推移し、売上高は前年同期比22.3%増、セグメント利益は前年同期比3.2%増と**増収・増益**になりました。
- ◇業務ソフトウェア開発は、金融系、公共系、製造系及び流通系等のシステム開発案件が好調に推移し、売上高は前年同期比16.5%増、セグメント利益は前年同期比17.5%増と**増収・増益**になりました。
- ◇サービス事業は、SIサービスにおいて第5世代移動通信（5G）の基地局検証案件の作業規模減少があったものの、仮想化案件、クラウド移行案件やネットワーク構築案件等は好調に推移し、SIサービス全体として堅調に推移いたしました。また、自社プロダクトの「Cyber Smart」シリーズ製品においては、クラウド使用料や既存顧客へのシステムリプレイス等により堅調に推移いたしました。

4. 貸借対照表

貸借対照表のポイント（前期末比較）

（単位：百万円）

| | 前期末 2022/12 | 第2四半期末 2023/06 | 前期末差 |
|----------------|----------------|-------------------|-------------|
| 流動資産 | 7,082 | 7,154 | 71 |
| 現金及び預金 | 2,005 | 1,765 | ▲240 |
| 受取手形、売掛金及び契約資産 | 3,420 | 3,389 | ▲31 |
| 有価証券 | 1,500 | 1,800 | 300 ① |
| 商品 | 4 | 2 | ▲2 |
| 仕掛品 | 50 | 71 | 21 |
| 短期貸付金 | 0 | 0 | ▲0 |
| その他 | 100 | 125 | 25 |
| 固定資産 | 3,678 | 3,570 | ▲107 |
| 有形固定資産 | 2,435 | 2,430 | ▲5 |
| 無形固定資産 | 12 | 9 | ▲3 |
| その他 | 1,230 | 1,131 | ▲98 |
| 資産合計 | 10,760 | 10,725 | ▲35 |
| 流動負債 | 2,606 | 2,231 | ▲374 |
| 買掛金 | 603 | 663 | 60 |
| 未払費用 | 361 | 260 | ▲101 |
| 未払法人税等 | 150 | 159 | 8 |
| 賞与引当金 | 1,013 | 724 | ▲288 ② |
| 役員賞与引当金 | 39 | 16 | ▲23 |
| その他 | 437 | 407 | ▲30 |
| 固定負債 | 1,465 | 1,518 | 52 |
| 退職給付引当金 | 1,420 | 1,470 | 49 |
| 役員退職慰労引当金 | 45 | 47 | 2 |
| 負債合計 | 4,071 | 3,750 | ▲321 |
| 純資産合計 | 6,688 | 6,974 | 286 |
| 負債純資産合計 | 10,760 | 10,725 | ▲35 |

主な増減要因

- ① 合同運用指定金銭信託での運用資金増加
- ② 春季賞与及び一時金支給による減少
▲1,013百万円
秋季賞与引当計上による増加
724百万円

◇ご参考

| | 2022年12月末 | 2023年6月末 |
|----------|-----------|----------|
| 1株当たり純資産 | 833.88円 | 869.62円 |
| 自己資本比率 | 62.2% | 65.0% |

5. キャッシュ・フロー

キャッシュ・フローのポイント

(単位：百万円)

| | 前期 (22/01-22/06) | 当期 (23/01-23/06) | 増減 |
|------------------|---------------------|---------------------|--------|
| 営業活動によるキャッシュ・フロー | ▲769 | 273 | 1,042 |
| 投資活動によるキャッシュ・フロー | 1,812 | ▲337 | ▲2,150 |
| 財務活動によるキャッシュ・フロー | ▲159 | ▲175 | ▲16 |
| 現金及び現金同等物の増減額 | 883 | ▲240 | ▲1,123 |
| 現金及び現金同等物の期首残高 | 912 | 2,005 | 1,093 |
| 現金及び現金同等物の期末残高 | 1,795 | 1,765 | ▲30 |

◇営業活動によるキャッシュ・フロー

税引前四半期純利益6億73百万円、賞与引当金の減少2億88百万円等により、2億73百万円の収入（プラス）となりました。

◇投資活動によるキャッシュ・フロー

有価証券の取得額3億円等により、3億37百万円の支出（マイナス）となりました。

◇財務活動によるキャッシュ・フロー

配当金の支払により、1億75百万円の支出（マイナス）となりました。

6. 参考情報 (セグメント別売上高)

セグメント別売上高

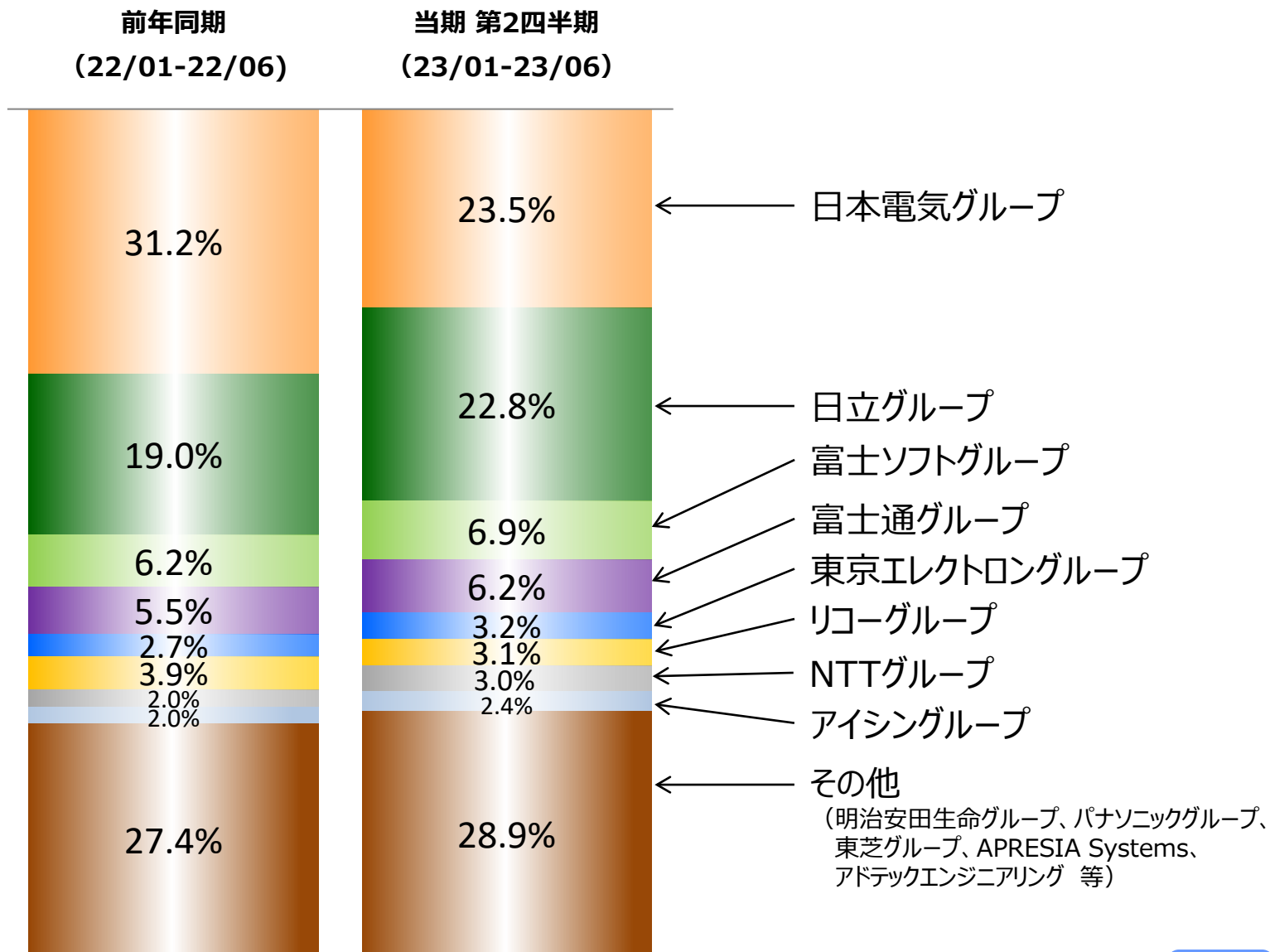
(単位：百万円)

| | 2022年12月期 | | | 2023年12月期 | | | |
|------------|-----------------------|--------|--------|-----------------------|--------|------|--------|
| | 第2四半期 (2022年1月～6月) | | | 第2四半期 (2023年1月～6月) | | | |
| | 金額 | 構成比 | 前同比 | 金額 | 構成比 | 前同差 | 前同比 |
| ソフトウェア開発事業 | 6,508 | 78.7% | +11.4% | 6,826 | 79.6% | 318 | +4.9% |
| 通信ソフトウェア開発 | 1,469 | 17.8% | ▲5.9% | 871 | 10.2% | ▲597 | ▲40.7% |
| 通信基盤 | 1,272 | 15.4% | ▲3.5% | 698 | 8.1% | ▲574 | ▲45.1% |
| その他通信 | 197 | 2.4% | ▲18.8% | 173 | 2.0% | ▲23 | ▲12.0% |
| 制御ソフトウェア開発 | 1,466 | 17.7% | +17.5% | 1,793 | 20.9% | 327 | +22.3% |
| 車載 | 698 | 8.5% | +10.1% | 858 | 10.0% | 159 | +22.8% |
| その他制御 | 767 | 9.3% | +25.2% | 935 | 10.9% | 167 | +21.9% |
| 業務ソフトウェア開発 | 3,572 | 43.2% | +17.8% | 4,161 | 48.5% | 589 | +16.5% |
| 金融 | 1,272 | 15.4% | +58.4% | 1,447 | 16.9% | 175 | +13.8% |
| 公共 | 576 | 7.0% | +26.7% | 657 | 7.7% | 80 | +14.0% |
| 情報通信 | 428 | 5.2% | ▲9.7% | 496 | 5.8% | 67 | +15.9% |
| 製造 | 375 | 4.5% | ▲21.7% | 486 | 5.7% | 111 | +29.8% |
| 流通 | 354 | 4.3% | +31.4% | 357 | 4.2% | 2 | +0.7% |
| 医療 | 214 | 2.6% | ▲20.9% | 300 | 3.5% | 86 | +40.2% |
| その他業務 | 351 | 4.2% | +24.9% | 416 | 4.9% | 64 | +18.5% |
| サービス事業 | 1,746 | 21.1% | +11.4% | 1,732 | 20.2% | ▲13 | ▲0.8% |
| ファシリティ事業 | 13 | 0.2% | +0.5% | 13 | 0.2% | 0 | 0.0% |
| 合計 | 8,267 | 100.0% | +11.4% | 8,572 | 100.0% | 304 | +3.7% |

6. 参考情報 (顧客別売上構成比)

顧客別売上構成比 (前年同期比較)

※敬称略



6. 参考情報（業績予想）

2023年12月期 業績予想

(単位：百万円)

| | 前期実績 (22/01-22/12) | 業績予想 (23/01-23/12) | 増減／増減比 | |
|----------------|-----------------------|-----------------------|--------|--------|
| 売上高 | 16,628 | 17,600 | +971 | +5.8% |
| 営業利益 | 1,054 | 1,200 | +145 | +13.8% |
| 営業利益率 | 6.3% | 6.8% | — | — |
| 経常利益 | 1,084 | 1,200 | +115 | +10.7% |
| 経常利益率 | 6.5% | 6.8% | — | — |
| 当期純利益 | 804 | 810 | +5 | +0.7% |
| 当期純利益率 | 4.8% | 4.6% | — | — |
| 1株当たり 当期純利益 | 100.25円 | 100.98円 | 0.73円 | — |

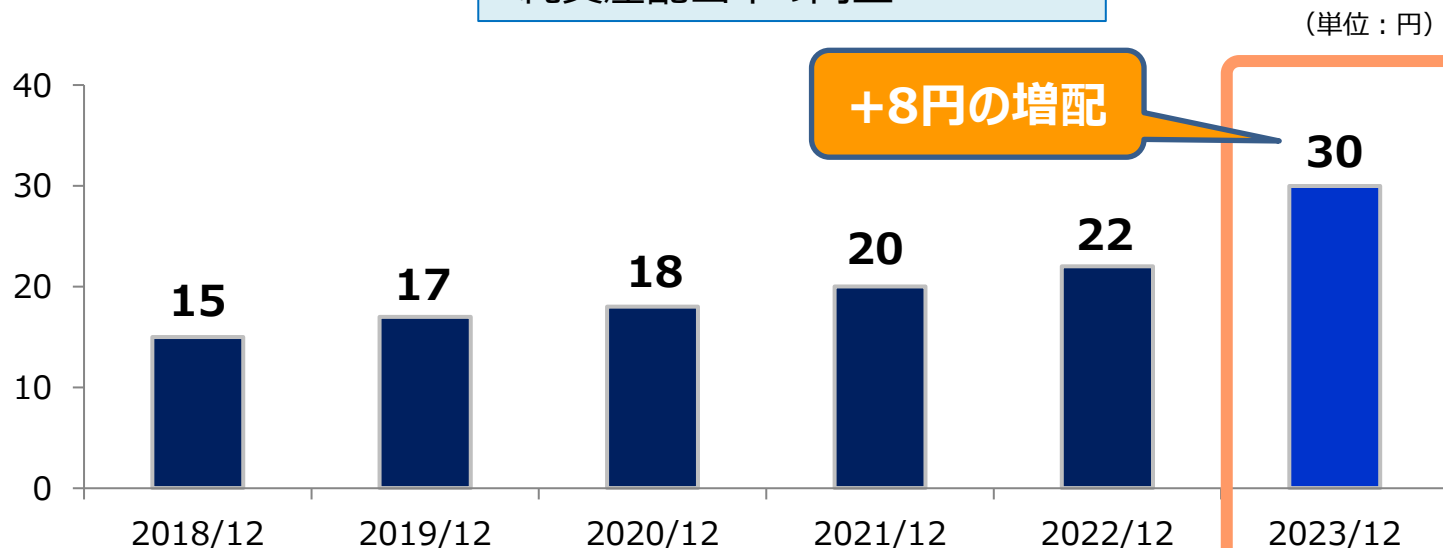
通期の業績予想につきましては、2023年2月10日発表のとおりで変更ありません。

6. 参考情報（配当の状況）

配当の状況

「安定した配当」を継続して実施

- ・増配の継続
- ・配当性向の向上（目標30%）
- ・純資産配当率の向上



| | 2018年12月 | 2019年12月 | 2020年12月 | 2021年12月 | 2022年12月 | 2023年12月 |
|----------|----------|----------|----------|----------|----------|----------|
| 1株当たり配当金 | 15円 | 17円 | 18円 | 20円 | 22円 | 30円 |
| 配当金総額 | 120百万円 | 136百万円 | 144百万円 | 160百万円 | 176百万円 | 240百万円 |
| 配当性向 | 28.8% | 24.4% | 26.3% | 22.8% | 21.9% | 29.7% |
| 純資産配当率 | 2.7% | 2.8% | 2.7% | 2.8% | 2.8% | 3.4% |

予想

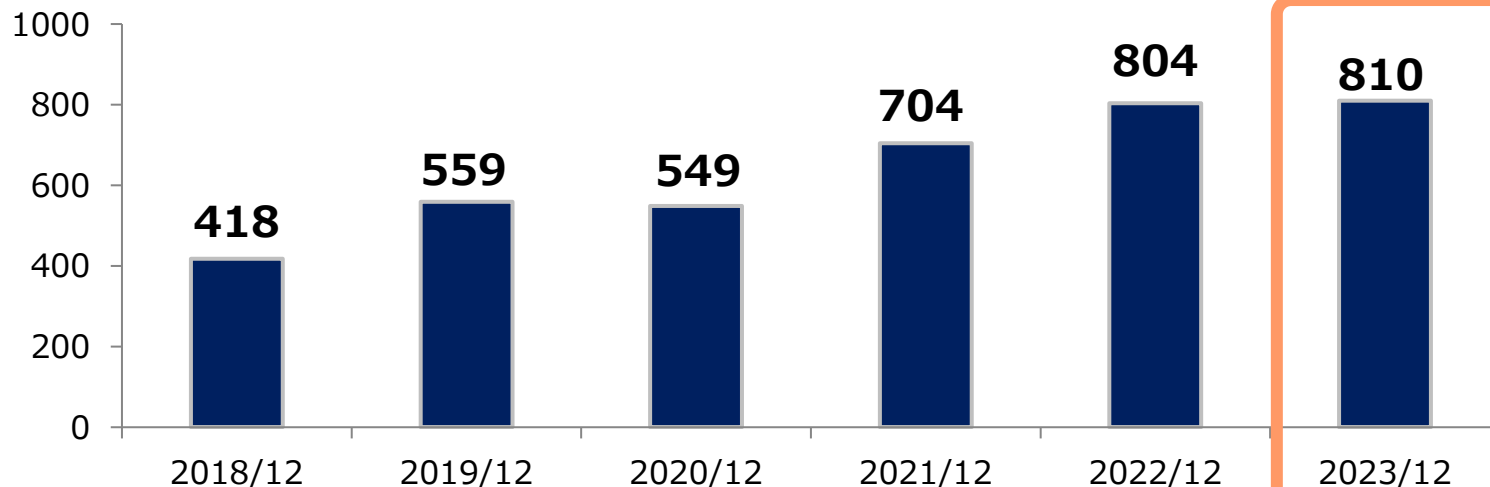
6. 参考情報（自己資本当期純利益率）

自己資本当期純利益率（ROE）

収益確保によるROE向上

本業での収益確保（営業利益計画の達成）、ROEの向上

（単位：百万円）



| | 2018年12月 | 2019年12月 | 2020年12月 | 2021年12月 | 2022年12月 | 2023年12月 |
|----------------|----------|----------|----------|----------|----------|----------|
| 営業利益 | 608百万円 | 746百万円 | 827百万円 | 953百万円 | 1,054百万円 | 1,200百万円 |
| 当期純利益 | 418百万円 | 559百万円 | 549百万円 | 704百万円 | 804百万円 | 810百万円 |
| 1株当たり 当期純利益 | 52.16円 | 69.75円 | 68.45円 | 87.86円 | 100.25円 | 100.98円 |
| ROE | 9.3% | 11.5% | 10.4% | 12.2% | 12.6% | 11.6% |

予想

6. 参考情報（中期業績予想）

中期業績予想

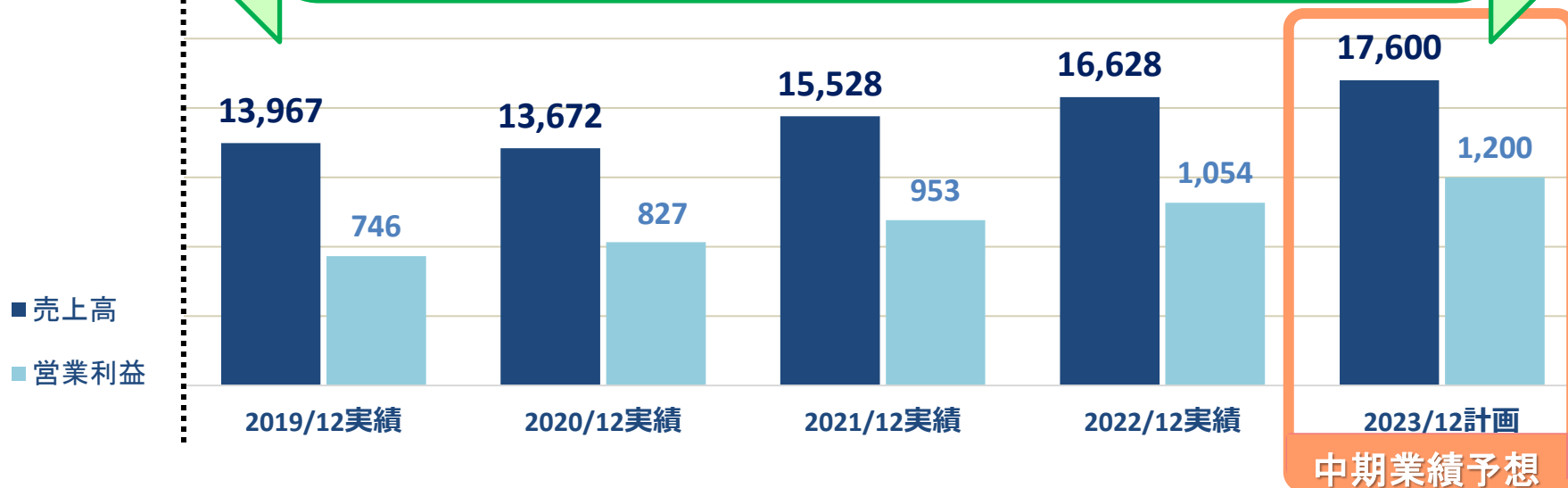
※今期は現在の中期計画（2021年～2023年）の最終年度となります。

※ 2023年2月10日発表のとおりで変更ありません。

（単位：百万円）

| | 2019年 12月期実績 | 2020年 12月期実績 | 2021年 12月期実績 | 2022年 12月期実績 | 2023年 12月期計画 |
|---------|------------------|-----------------|-----------------|-----------------|-----------------|
| | 中期計画：2021年～2023年 | | | | |
| 売上高 | 13,967 | 13,672 | 15,528 | 16,628 | 17,600 |
| 営業利益 | 746 | 827 | 953 | 1,054 | 1,200 |
| （営業利益率） | 5.3% | 6.1% | 6.1% | 6.3% | 6.8% |

2019年～2023年までの
平均成長率(CAGR)予想：売上高+5.9%、営業利益+12.6%



6. 参考情報（プロダクトのご紹介）

『Cyber Position Navi Plus』

高精度な屋内位置情報ソリューションサービス

工場・倉庫からオフィスまで
誤差10cm の高精度で
人やモノの動作を正確に把握

屋内位置情報ソリューション
Cyber Position Navi Plus
ーポジナビプラス



- ⊕ 小規模から大規模空間までポイントで位置がわかる
- ⊞ 詳細な移動軌跡から動線解析できる
- ⊙ ヒートマップで、より視覚的にわかる
- ⌚ 滞在時間、移動時間がわかる

2023年9月13～15日『スマート工場EXPO 秋』
(幕張メッセ 国際展示場) に出展します!



『Cyber Position Navi』

屋内外対応の位置情報ソリューションサービス

ビーコンとスマートフォンで作る新しい世界

リアルタイムで
人やモノの場所を感知

ビーコンとスマートフォンを使用しオフィスや倉庫の屋内外に
おける位置情報を管理するソリューションです。
様々な場面での業務効率化を実現します。



オフィスでの効率化



倉庫での効率化

ジオフェンシングで効率化



6. 参考情報（サステナビリティへの取り組み） *Cyber Com*

サステナビリティへの取り組み

当社では、事業活動・企業活動を通じて様々な社会の課題解決に向けた取り組みを実施しております。
また、「環境経営方針」を設定し、社員にSDGsの意味や重要性を伝え、身近な活動への協力を呼びかけています。

環境経営方針

「環境」と「暮らし」をICTで支える



社内での取り組みの一例

事業を通じた省エネへの取り組み



エネルギーや環境に配慮しながら業務を行うと共に、省エネに寄与する開発業務を各オフィスで目標設定を行い推進しています。また、RPAツールの活用などDXによる作業工数の削減や消費電力の削減に取り組んでいます。

多様な働き方をサポート



育児や介護に携わる社員の多様な働き方のサポート、父親や祖父母にあたる社員が産後の家族のサポートに参加できるように、育児休暇、介護休暇、短縮勤務、在宅勤務などの制度を利用しやすい環境づくりに取り組んでいます。

その他にも様々な取り組みを行っております。詳細は当社コーポレートサイトにてご紹介しておりますので、ご参照ください。
(<https://www.cy-com.co.jp/company/csr.html>)

6. 参考情報（会社概要）

会社プロフィール

名称： サイバーコム株式会社
Cyber Com CO.,Ltd.

所在地： 本店 宮城県仙台市青葉区一番町2-7-17 朝日生命仙台一番町ビル
横浜本社 神奈川県横浜市中区本町4-34

設立： 1978年12月4日

代表者： 代表取締役社長 新井 世東

資本金： 3億99百万円

社員数： 1,322名（2023年6月末現在）

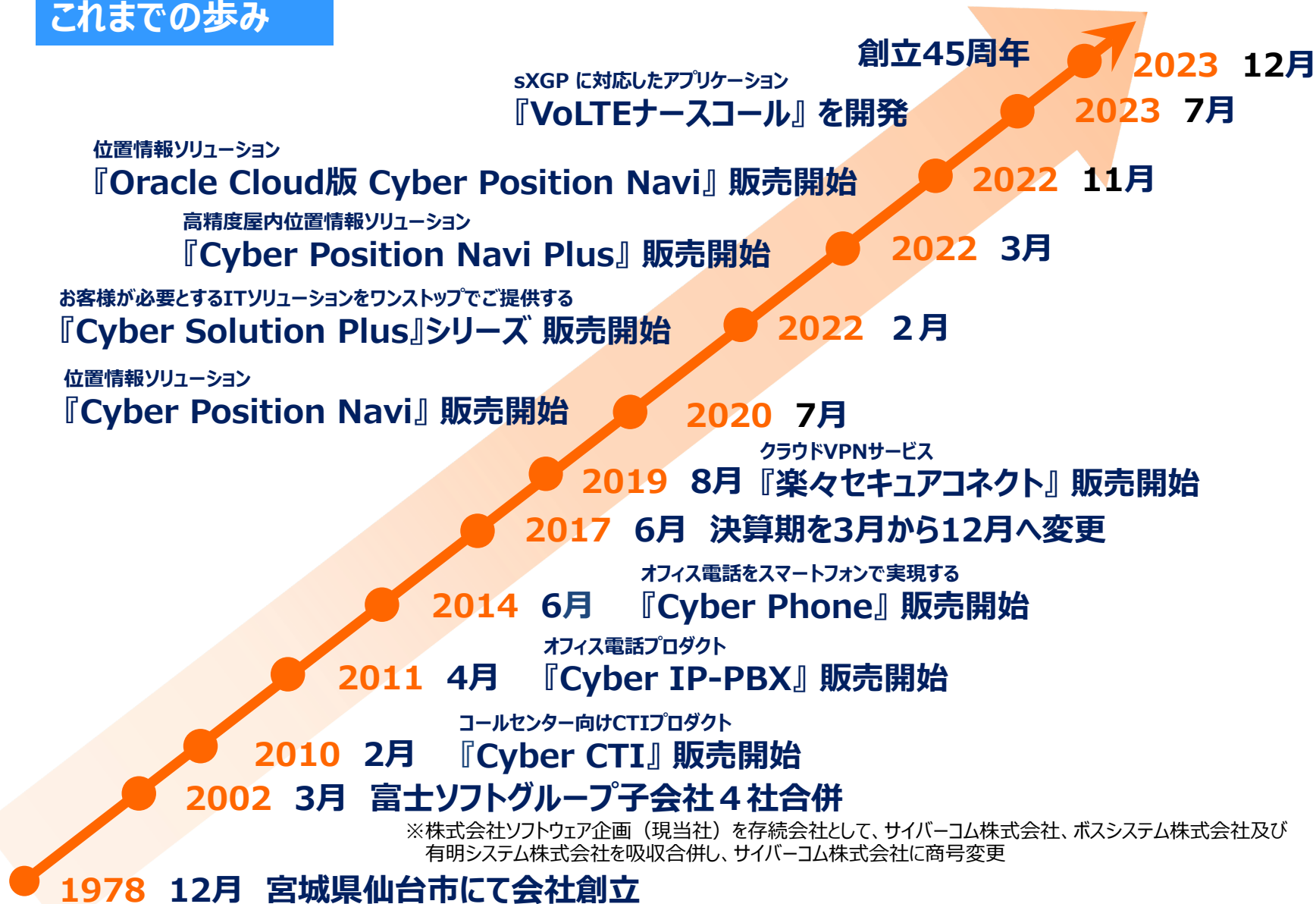
事業内容： ソフトウェア開発事業、サービス事業、ファシリティ事業

2023年12月期の主なニュース

| 日付 | 内容 |
|------------|-----------------------------------------|
| 2023/07/25 | 「sXGP に対応したアプリケーション『VoLTEナースコール』の開発」を公表 |
| 2023/07/01 | 組織体制を変更し本部制を廃止 |
| 2023/05/08 | 『名古屋オフィス』を開設 |
| 2023/03/24 | 第45回定時株主総会を開催 |
| 2023/02/27 | 2022年12月期 決算説明会の動画を配信開始 |
| 2023/01/11 | 東証コンピュータシステムへ『楽々セキュアコネクト』を提供開始 |

6. 参考情報 (これまでの歩み)

これまでの歩み



※株式会社ソフトウェア企画（現当社）を存続会社として、サイバーコム株式会社、ボスシステム株式会社及び有明システム株式会社を吸収合併し、サイバーコム株式会社に商号変更

サイバーコムテクノロジーで社会に貢献する



当資料の利用に関して

当資料は、投資家の投資の参考となる情報提供を目的としており、取引の勧誘を目的としておりません。また、業績予想に関する記述は、当社が当資料発表日現在入手している情報及び合理的であると判断する一定の前提に基づいており、当社としてその実現を約束する趣旨のものではありません。実際の業績等は様々な要因により大きく異なる可能性があります。