

2023年度 第1四半期

FY2023 1Q

決算概要



Enhancing planetary health

2023年8月9日

日揮ホールディングス株式会社

CONTENTS

目次

- 2023年度 第1四半期 実績
- 2023年度予想
- 参考資料



2023年度 第1四半期 実績

A stylized globe composed of a grid of small dots, rendered in light blue and white, positioned on the right side of the slide.

Enhancing planetary health

ハイライト

- ・ 総合エンジニアリング事業は、大型プロジェクトの順調な進捗により増収増益
- ・ 受注は、海外大型案件の決定時期が年度後半に見込まれる一方、国内では堅調な積み上がり
- ・ 通期業績予想に変更なし

連結損益計算書

【億円】

	1Q FY2022	1Q FY2023	前年同期比	
売上高	1,181	1,798	+616	+52%
売上総利益	162	178	+15	+10%
利益率	13.7%	9.9%	△ 3.8pt	
営業利益	102	100	△ 1	△ 2%
経常利益	185	177	△ 7	△ 4%
親会社株主に帰属する 四半期純利益	125	102	△ 22	△ 18%
1株当たり四半期純利益	49.57円	42.60円		

セグメント情報

【億円】

		1Q FY2022	1Q FY2023	前年同期比	
総合エンジニアリング	売上高	1,040	1,645	+605	+58%
	セグメント利益	85	87	+2	+2%
	利益率	8.2%	5.3%	△ 2.9pt	
機能材製造	売上高	132	144	+12	+9%
	セグメント利益	26	25	△ 0	△ 2%
	利益率	20.0%	18.0%	△ 2.0pt	
その他	売上高	9	8	△ 1	△ 15%
	セグメント利益	2	3	+1	+42%
	利益率	24.9%	41.4%	+16.5pt	
調整額	セグメント利益	△ 12	△ 16	△ 4	-

セグメント情報

受注の状況（総合エンジニアリング事業）

i) 受注高

【億円】

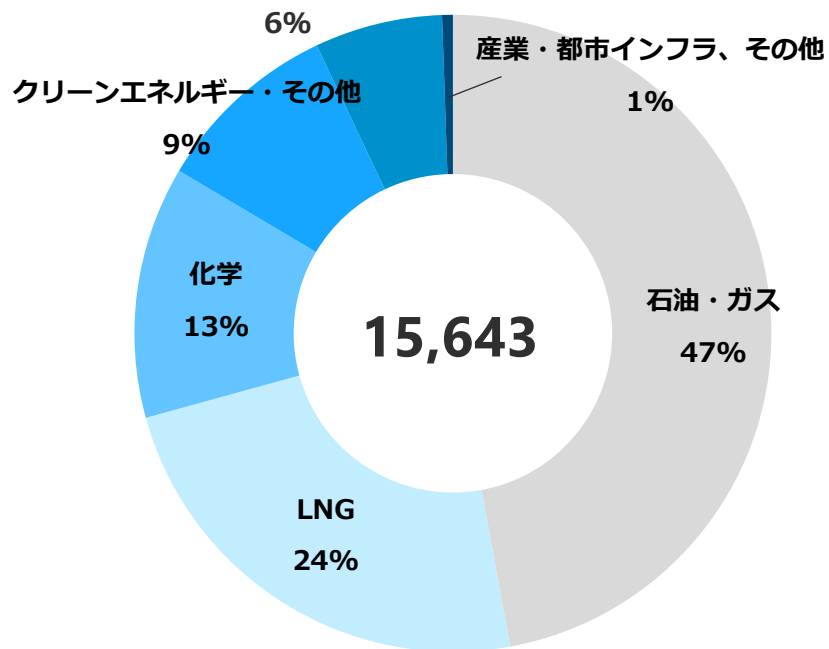
	1Q FY2022	1Q FY2023
海外	3,300	149
国内	306	603
合計	3,606	753

セグメント情報

ii) 受注残高 (2023年6月末)

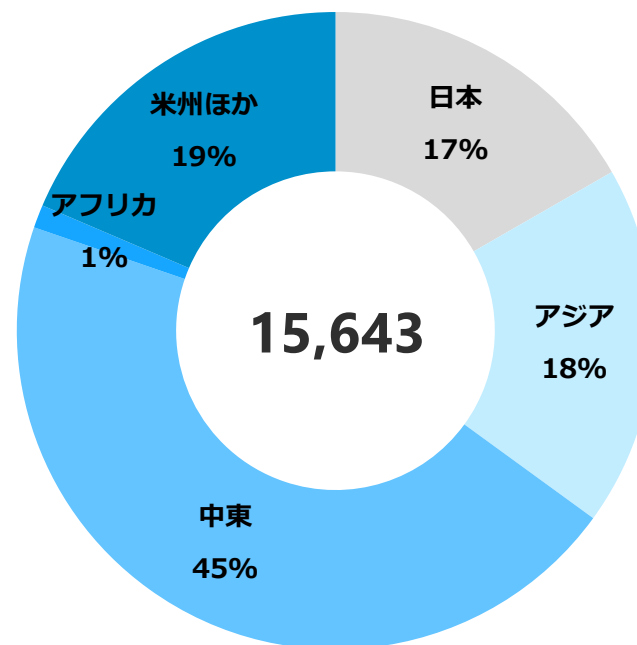
分野別

ヘルスケア・ライフサイエンス 【億円】



地域別

【億円】



1Q FY2023
受注残高
主要案件

1,000億円以上

LNG (カナダ)
製油所近代化 (イラク)
原油・ガス分離設備 (サウジアラビア)
ニアショアFLNGプラント (マレーシア)
大型エチレン製造プラント(米国)

500億円以上

バイオマス発電 (国内)
NGLプラント増強工事
(サウジアラビア)
VCM・PVC生産能力増強工事
(タイ)

300億円以上

LNG受入基地 (台湾)

連結財政状態

【億円】

	2023年3月末	2023年6月末	増減
流動資産	5,394	5,484	+89
固定資産	1,736	1,723	△ 12
総資産	7,131	7,208	+77
流動負債	2,722	2,752	+30
固定負債	429	445	+16
純資産	3,979	4,010	+31
自己資本比率	55.7%	55.5%	△ 0.2pt
JVキャッシュ 当社持分	1,717	1,835	+118



2023年度予想

Enhancing planetary health

2023年度の業績見通し

通期業績予想に変更はありません。

		【億円】	
	FY2023 業績予想	1Q FY2023 実績	進捗率
受注高(※)	8,000	753	9%
売上高	8,000	1,798	22%
売上総利益	680	178	26%
利益率	8.5%	9.9%	
営業利益	380	100	26%
経常利益	450	177	39%
親会社株主に帰属する 当期純利益	320	102	32%
1株当たり配当金	40.0円		
換算レート(米ドル)	133.00円		

(※) 総合エンジニアリング事業

2023年度 セグメント別 業績見通し

セグメント別業績予想に変更はありません。

【億円】

		FY2023 業績予想
総合エンジニアリング	売上高	7,430
	セグメント利益	385
	利益率	5.2%
機能材製造	売上高	500
	セグメント利益	57
	利益率	11.4%
その他	売上高	70
	セグメント利益	15
	利益率	21.4%
調整額	セグメント利益	△ 77

参考資料

参考（地域別売上高、受注高）

売上高

【億円】

	1Q FY2022	1Q FY2023
日本	319 (27.0%)	455 (25.3%)
アジア	100 (8.5%)	259 (14.4%)
中東	206 (17.5%)	635 (35.4%)
アフリカ	103 (8.8%)	28 (1.6%)
米州ほか	452 (38.2%)	418 (23.3%)
合計	1,181 (100.0%)	1,798 (100.0%)

受注高（総合エンジニアリング事業）

【億円】

	1Q FY2022	1Q FY2023
日本	306 (8.5%)	603 (80.1%)
アジア	180 (5.0%)	104 (13.9%)
中東	3,034 (84.1%)	3 (0.5%)
アフリカ	42 (1.2%)	18 (2.4%)
米州ほか	43 (1.2%)	23 (3.1%)
合計	3,606 (100.0%)	753 (100.0%)

参考（地域別、分野別受注残高）

地域別（総合エンジニアリング）

【億円】

	1Q FY2023	
日本	2,613	(16.7%)
アジア	2,863	(18.3%)
中東	7,077	(45.2%)
アフリカ	183	(1.2%)
米州ほか	2,905	(18.6%)
合計	15,643	(100.0%)

分野別（総合エンジニアリング）

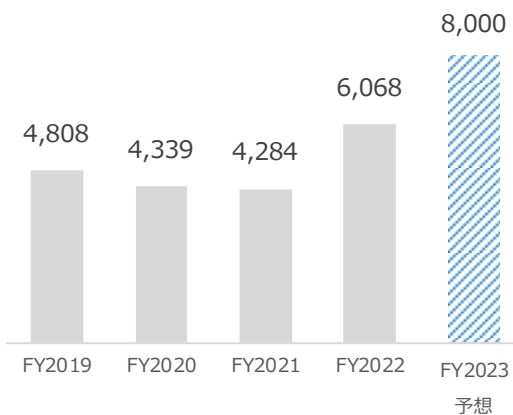
【億円】

	1Q FY2023	
エネルギートランジション		
石油・ガス	7,371	(47.1%)
LNG	3,691	(23.6%)
化学	2,002	(12.8%)
クリーンエネルギー・その他	1,477	(9.5%)
ヘルスケア・ライフサイエンス	1,015	(6.5%)
産業・都市インフラ、その他	85	(0.5%)
合計	15,643	(100.0%)

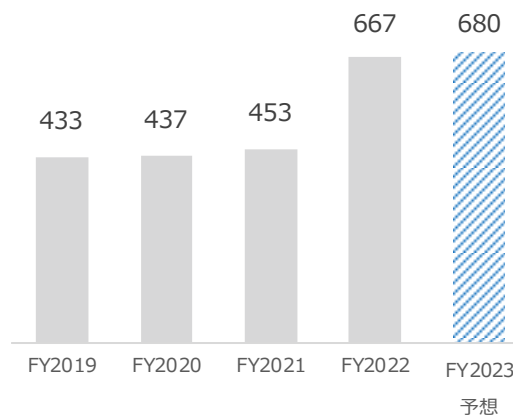
参考（業績推移）

【億円】

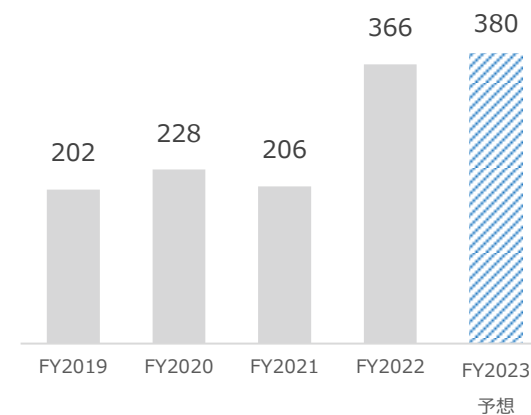
売上高



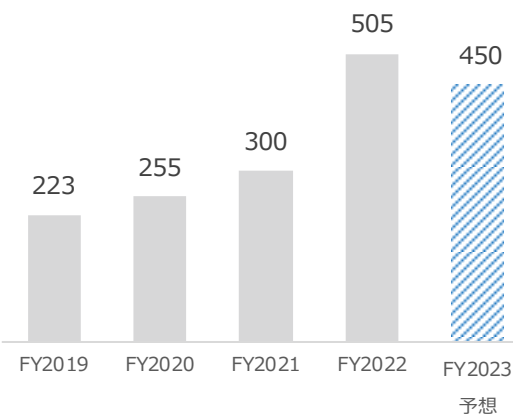
売上総利益



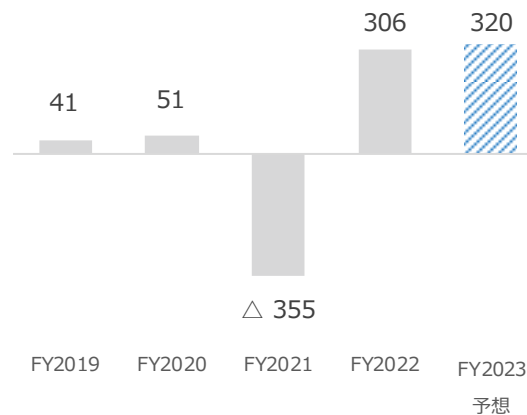
営業利益



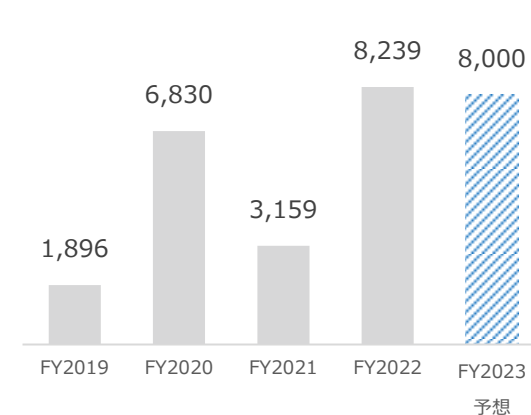
経常利益



親会社株主に帰属する 当期純利益・純損失



受注高



将来の見通しに関するご注意事項

本資料にて開示されているデータや将来予測は、本資料の発表日現在の判断や入手可能な情報に基づくもので、種々の要因により変化することがあり、これらの目標や予想の達成、および将来の業績を保証するものではありません。またこれらの情報が、今後予告なしに変更されることがあります。

従いまして、本情報および資料のご利用は、他の方法により入手された情報とも照合・確認し、ご利用者の判断によって行ってくださいますようお願いいたします。

本資料ご利用の結果、生じたいかなる損害についても、当社は一切責任を負いません。

＜本資料に関するお問い合わせ先＞
日揮ホールディングス株式会社
戦略企画オフィス 経営企画ユニット
コーポレートコミュニケーショングループ
Tel : 045-682-8026 Fax : 045-682-1112
E-mail: ir@jgc.com