

証券コード：6748

SEIWA

創意 ⊕ 革新

モノづくりの原点を見つめ、これから変わるもの変わらぬもの。

2023年12月期 第2四半期

2023年8月9日

決算補足資料

星和電機株式会社

- 売上高 前年同四半期より3.6%増加
- 営業利益 前年同四半期より56.9%減少

(単位：百万円)

| | 2022年12月期 第2四半期 | 2023年12月期 第2四半期 | 増減 | 増減率(%) |
|----------------------|--------------------|--------------------|-------|--------|
| 売上高 | 10,358 | 10,735 | 377 | 3.6 |
| 売上総利益 | 2,445 | 2,277 | △ 168 | △ 6.9 |
| 販管費 | 1,878 | 2,033 | 154 | 8.2 |
| 営業利益 | 567 | 244 | △ 322 | △ 56.9 |
| 経常利益 | 582 | 326 | △ 256 | △ 44.0 |
| 親会社株主に帰属する 四半期純利益 | 427 | 207 | △ 220 | △ 51.6 |
| 自己資本当期純利益率(%) | 3.2 | 1.4 | △ 1.8 | — |
| 総資産経常利益率(%) | 2.0 | 1.2 | △ 0.8 | — |
| 売上高営業利益率(%) | 5.5 | 2.3 | △ 3.2 | — |

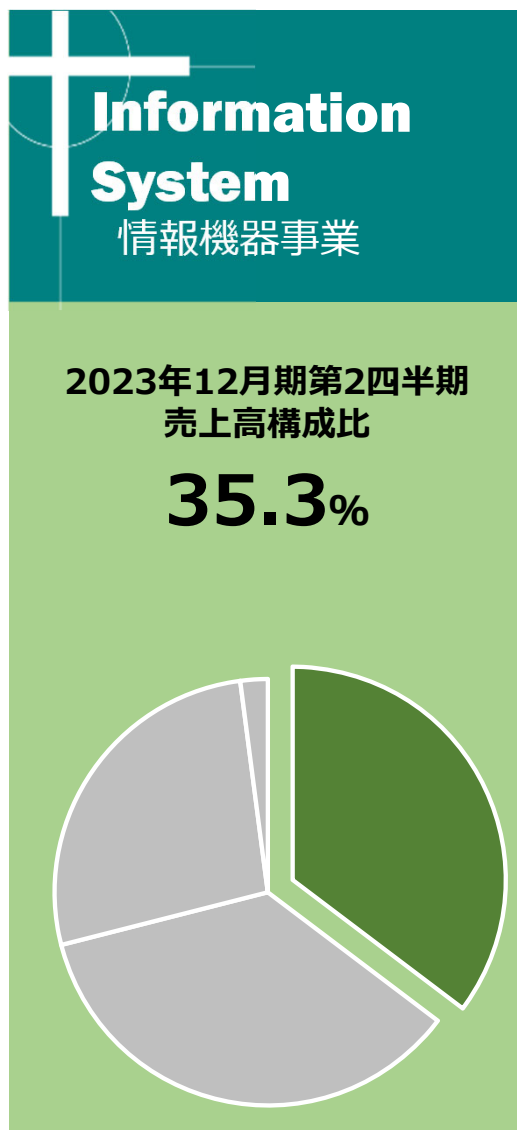
(官需比率)

45%

43%

セグメント別の状況 ①情報機器事業

SEIWA



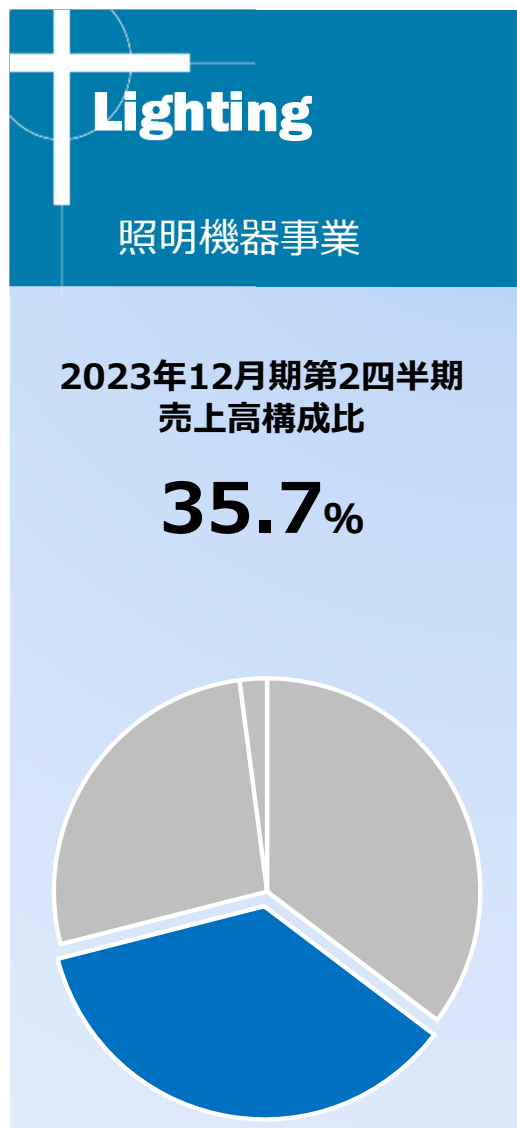
(単位：百万円)

| | 2022年12月期 第2四半期 | 2023年12月期 第2四半期 | 増減 | 増減率(%) |
|---------|--------------------|--------------------|-------|--------|
| 売上高 | 3,925 | 3,789 | △ 135 | △ 3.5 |
| セグメント利益 | 778 | 239 | △ 538 | △ 69.2 |
| 受注高 | 2,306 | 4,716 | 2,410 | 104.5 |
| 受注残高 | 7,762 | 8,430 | 668 | 8.6 |

- (売上高) 一般道路向けは増加、高速道路向けは減少
- (利益) 原材料の価格高騰及び供給の遅延等の影響を受け、製造納期の長期化により受注時に対し原価が上昇したことによる減益
- (受注) 期中の受注高は増加

セグメント別の状況 ②照明機器事業

SEIWA



(単位：百万円)

| | 2022年12月期 第2四半期 | 2023年12月期 第2四半期 | 増減 | 増減率(%) |
|---------|--------------------|--------------------|---------|--------|
| 売上高 | 3,281 | 3,835 | 553 | 16.9 |
| セグメント利益 | 149 | 568 | 419 | 280.2 |
| 受注高 | 4,799 | 4,168 | △ 630 | △ 13.1 |
| 受注残高 | 3,744 | 2,668 | △ 1,076 | △ 28.7 |

- (売上高) 民間設備関連の産業用照明器具は増加
公共設備関連の道路・トンネル照明関連は増加
- (利益) 増収による増益
- (受注) トンネル照明関連の期中受注高は減少

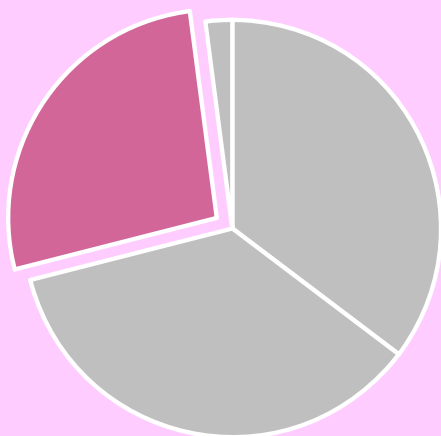
セグメント別の状況 ③コンポーネント事業

SEIWA

Component コンポーネント事業

2023年12月期第2四半期
売上高構成比

26.9%



(単位：百万円)

| | 2022年12月期 第2四半期 | 2023年12月期 第2四半期 | 増減 | 増減率(%) |
|---------|--------------------|--------------------|-------|--------|
| 売上高 | 2,944 | 2,888 | △ 56 | △ 1.9 |
| セグメント利益 | 349 | 247 | △ 101 | △ 29.0 |
| 受注高 | 3,045 | 2,545 | △ 499 | △ 16.4 |
| 受注残高 | 1,262 | 660 | △ 601 | △ 47.7 |

- (売上高) 産業用配線保護機材は増加、配管保護機材は減少
電磁波環境対策部品は半導体市場の調整局面等にもない減少
- (利益) 電磁波環境対策部品の減収にもなう減益
- (受注) 電磁波環境対策部品の期中受注高は半導体市場の調整局面にもない減少
受注残高は長納期化の改善にもない減少の傾向にあるが、コロナ前に比べると高水準

(単位：百万円)

| | 2022年12月期 期末 | 2023年12月期 第2四半期末 | 増減 |
|----------------|-----------------|---------------------|---------|
| 資産 | 28,308 | 25,424 | △ 2,883 |
| 流動資産 | 20,238 | 17,026 | △ 3,212 |
| 受取手形、売掛金及び契約資産 | 10,142 | 5,777 | △ 4,365 |
| 固定資産 | 8,069 | 8,398 | 328 |
| 負債 | 14,197 | 10,905 | △ 3,291 |
| 流動負債 | 12,524 | 9,445 | △ 3,079 |
| 短期借入金 | 4,400 | 2,500 | △ 1,900 |
| 固定負債 | 1,672 | 1,460 | △ 212 |
| 純資産 | 14,110 | 14,519 | 408 |
| その他有価証券評価差額金 | 860 | 1,174 | 314 |
| 総資産 | 28,308 | 25,424 | △ 2,883 |
| <自己資本比率> | 49.7% | 57.0% | |

主な増減理由

- (資産) 減少：売上債権の回収による受取手形及び売掛金及び契約資産の減少
- (負債) 減少：短期借入金の返済による減少
- (純資産) 増加：株価の上昇によるその他有価証券評価差額金の増加

2023年12月期通期業績見通し

SEIWA

2023年2月13日に公表した業績予想からの修正：**無し**

第2四半期業績予想値との差異について

売上高： 概ね予想値どおり

利益： 情報機器事業において原材料の価格高騰及び供給の遅延等の影響を受け、製造納期の長期化により受注時に対し原価が上昇したこと、コンポーネント事業において電磁波環境対策部品の売上高が半導体市場の調整局面等の影響を受け減少したことにより、前回予想値を下回った

(単位：百万円)

| | 第2四半期予想値 | 第2四半期実績値 | 増減額 (増減率) | 通期予想値 |
|----------------------|----------|----------|-----------------|--------|
| 売上高 | 11,550 | 10,735 | △814 (△7.1) | 25,000 |
| 営業利益 | 500 | 244 | △255 (△51.1) | 1,650 |
| 経常利益 | 510 | 326 | △183 (△36.0) | 1,680 |
| 親会社株主に帰属する 四半期純利益 | 360 | 207 | △152 (△42.5) | 1,150 |

通期業績予想値について

売上高および利益：現時点において、慎重に見極める必要があり、予想修正は無し

皇和電機株式会社

TEL: 0774-55-8181

FAX: 0774-58-2034

E-mail: info@seiwa.co.jp

<https://www.seiwa.co.jp>

当資料には、2023年8月9日時点の将来に関する前提・見通し・計画に基づく予測が含まれています。世界経済・競合状況・為替変動等に関するリスクや不確定要素により、実際の業績が記載の予測と異なる可能性があります。